

**Guntramsdorf**  
Marktgemeinde



Marktgemeinde Guntramsdorf  
**Voranschlag 2025**

Auflage 28.11.11-12.2024



Auflage 28.11.-11.12.2024

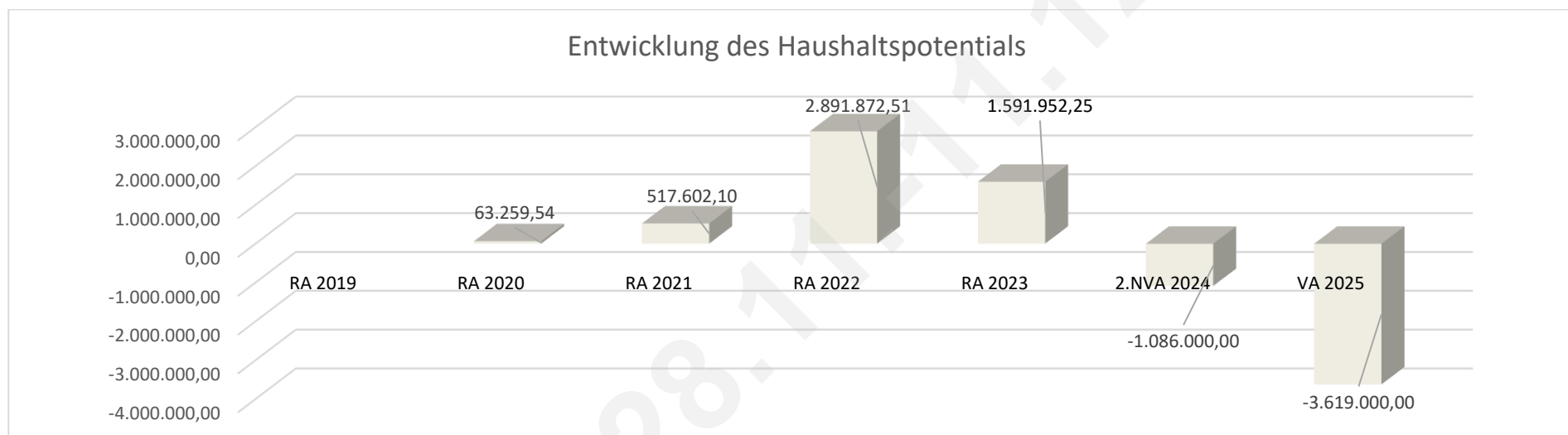
Vorbericht  
- interne Anlage b





# Vorbericht zum Voranschlag 2025 gemäß § 3 der NÖ Gemeindehaushaltsverordnung (NÖ GHVO)

## Entwicklung des Haushaltspotentials



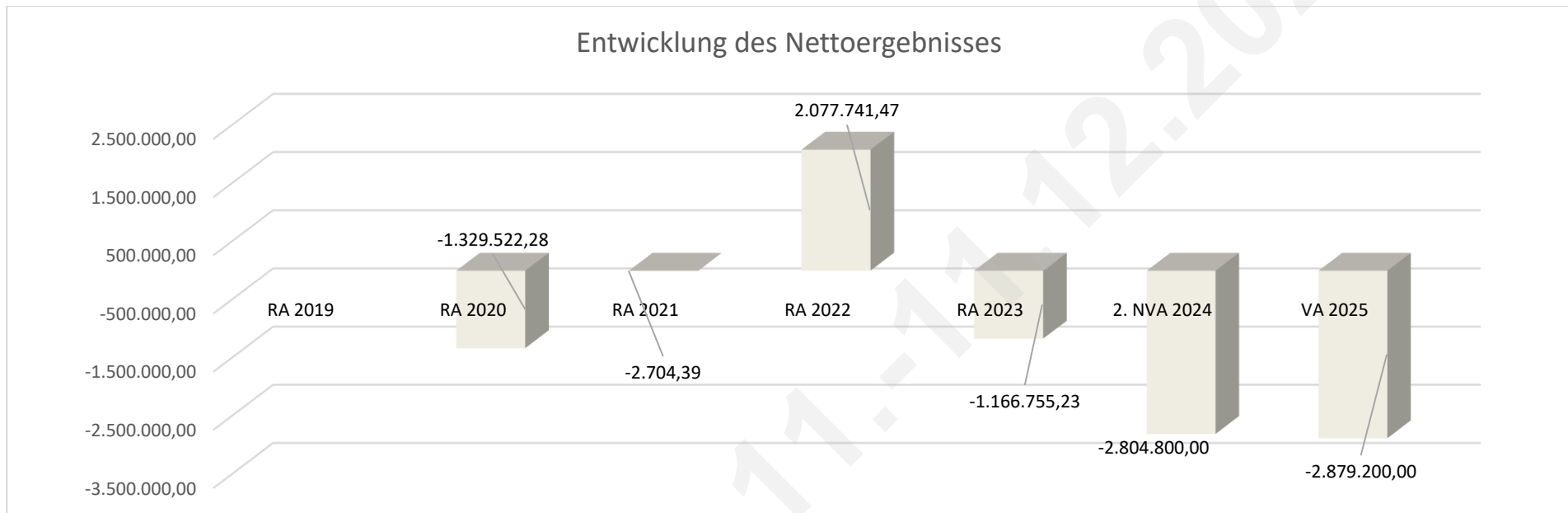
### Erläuterung:

Das Haushaltspotential hat seine Grundlage in § 67 Z. 11 der NÖ Gemeindeordnung 1973 (NÖ GO 1973) und ist erstmals im Voranschlag 2020 auszuweisen. Die Angaben zu den Vorjahren entfallen daher.

Haushaltspotential: Differenz der wiederkehrenden Mittelaufbringungen abzüglich der wiederkehrenden Mittelverwendungen unter Berücksichtigung der entsprechenden Forderungen und Verbindlichkeiten.

Das Haushaltspotential ist eine wichtige Kenngröße und gibt die aktuelle Leistungsfähigkeit der Gemeinde wieder. Das schafft Vergleichbarkeit mit der bisherigen Rechtslage, aus der Überschüsse und Abgänge abzuleiten waren und dient der Transparenz. Wenn das Haushaltspotential innerhalb des Zeitraumes des mittelfristigen Finanzplanes laufend negativ ist, ist ein Haushaltskonsolidierungskonzept zu erstellen (§ 72b Abs. 1 Z. 2 NÖ GO 1973).

## Entwicklung des Nettoergebnisses



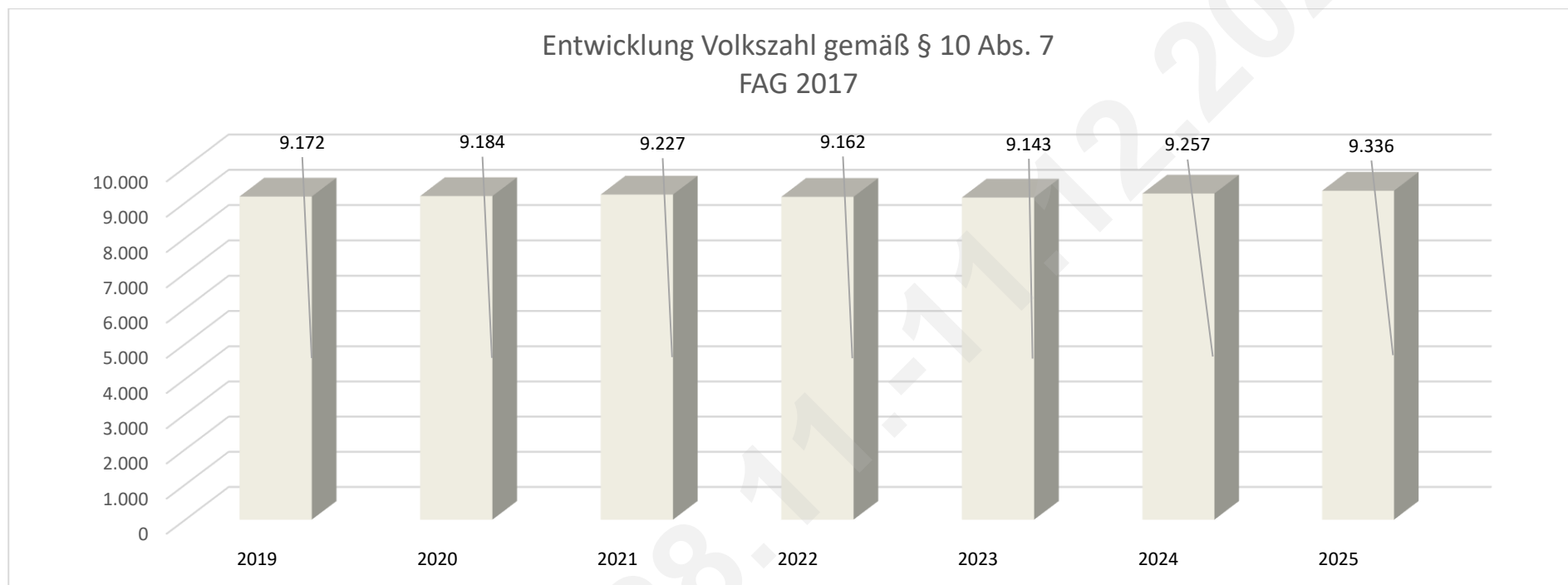
### Erläuterung:

Beim Nettoergebnis handelt es sich um das Ergebnis des Ergebnisvoranschlags und ist erstmals für das Haushaltsjahr 2020 auszuweisen. Die Angaben zu den Vorjahren entfallen daher.

Ein positives Nettoergebnis bedeutet, dass die Erträge voraussichtlich ausreichend sein werden, die Aufwendungen für die kommunalen Leistungen (inklusive des Werteverzehrs des Anlagevermögens in Form der Abschreibungen) abzudecken.

Ein negatives Nettoergebnis heißt, dass dies nicht zur Gänze (in der Höhe des negativen Wertes) möglich ist.

## Entwicklung der Volkszahl gemäß § 10 Abs. 7 FAG 2017, BGBl. I Nr. 116/2016 in der Fassung BGBl. I Nr. 106/2018

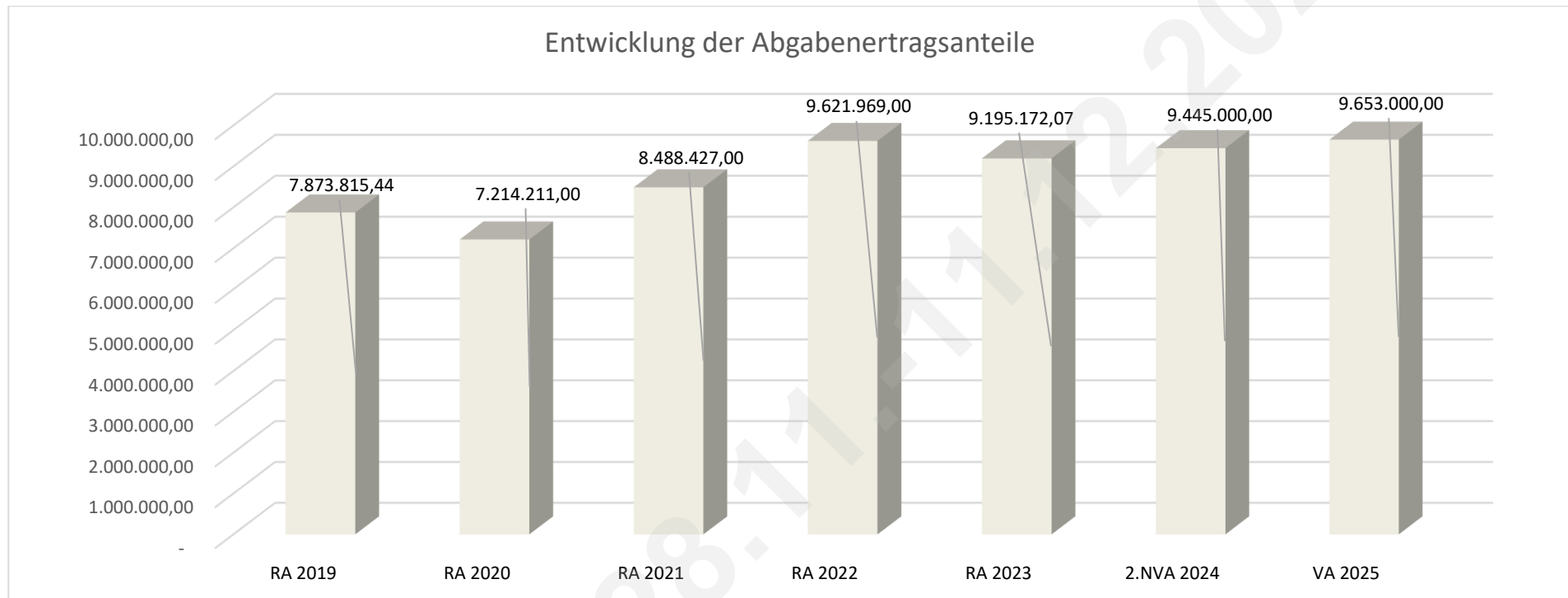


### Erläuterung:

Die Volkszahl gemäß § 10 Abs. 7 FAG 2017 wird jährlich von der Bundesanstalt Statistik Austria zum Stichtag 31. Oktober festgestellt und wirkt mit dem Beginn des übernächsten Kalenderjahres. Sie dient für die Berechnung der Abgabenertragsanteile und darf nicht automatisch mit der Volkszahl für die Berechnung der Gemeinderatsmandate verwechselt werden.

Eine Erhöhung bzw. Verminderung der Volkszahl (jährlich) ist ein wesentlicher Indikator für die Berechnung der Abgabenertragsanteile.

## Entwicklung der Abgabenertragsanteile

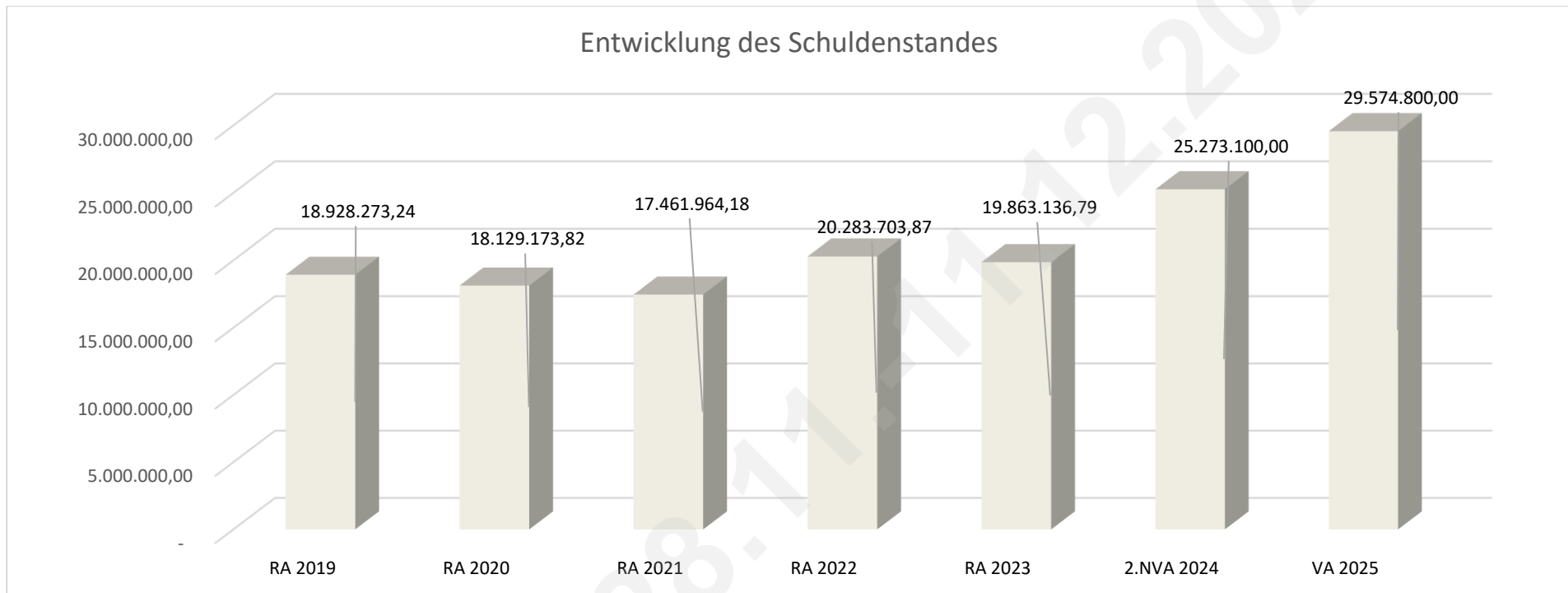


### Erläuterung:

Die Gebietskörperschaften (Bund, Länder und Gemeinden) erhalten auf Basis des aktuellen Finanzausgleichs aus den gemeinschaftlichen Bundesabgaben (z.B. Umsatzsteuer, Körperschaftssteuer, Lohnsteuer, Versicherungssteuer, Mineralölsteuer, Normverbrauchsabgabe, Tabaksteuer udgl.) entsprechende Anteile. Im Bereich der Gemeinden spielen dabei die Volkszahl und der abgestufte Bevölkerungsschlüssel eine besondere Rolle. Die sogenannten „Abgabenertragsanteile“ bilden in den meisten Gemeinden die wichtigste Einnahmequelle.



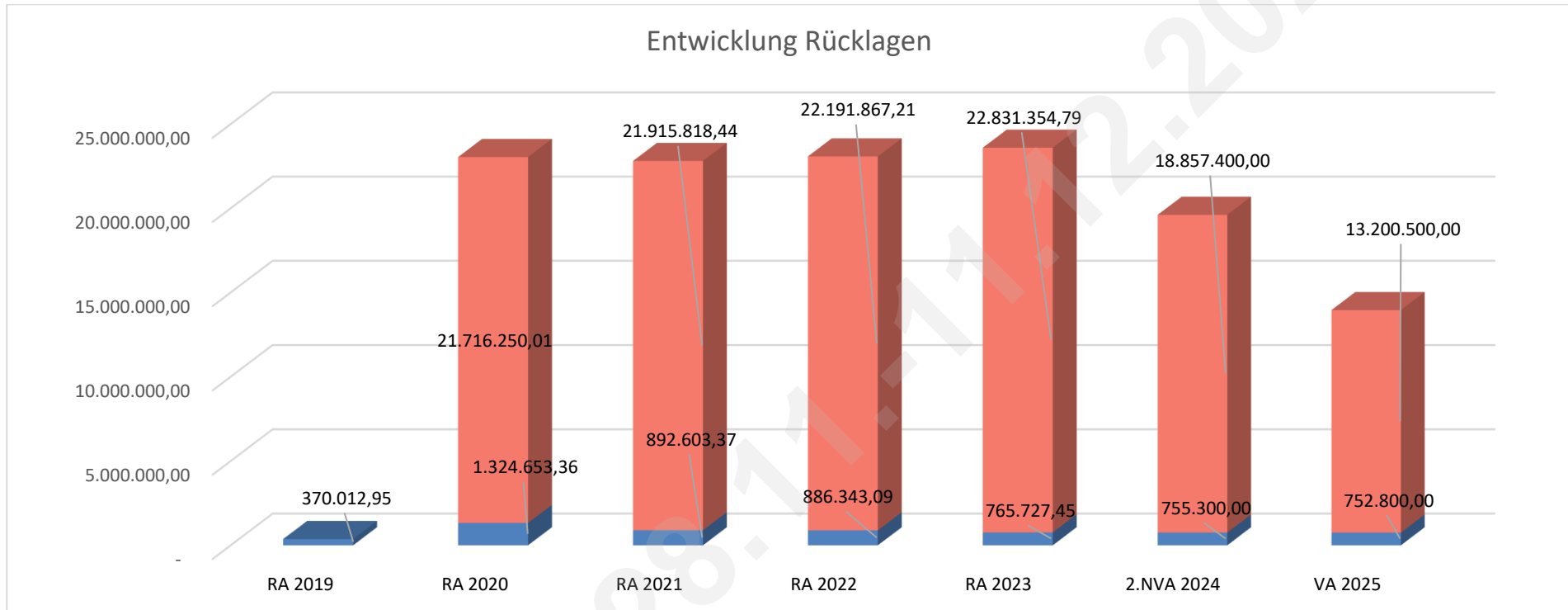
## Entwicklung des Schuldenstandes



### Erläuterung:

Die Entwicklung des Schuldenstandes zeigt auf, ob und in welcher Höhe der Schuldenstand über die Jahre erhöht oder reduziert wird.

## Entwicklung der Rücklagen mit und ohne Zahlungsmittelreserve



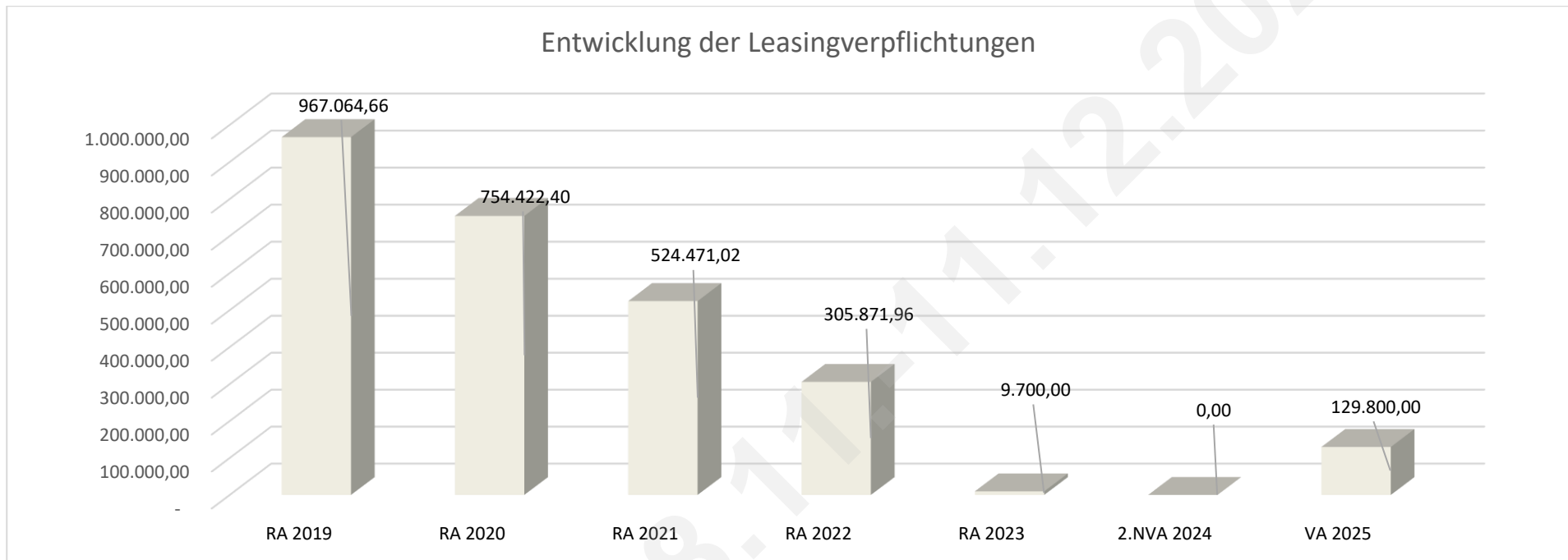
### Erläuterung:

Die Entwicklung der Rücklagen zeigt an, inwieweit Rücklagen vorhanden sind und ob Rücklagen aufgebaut oder verbraucht werden.

Blauer Balken = Rücklagenstand mit Zahlungsmittelreserve.

Roter Balken = Rücklagenstand ohne Zahlungsmittelreserve.

## Entwicklung der Leasingverpflichtungen

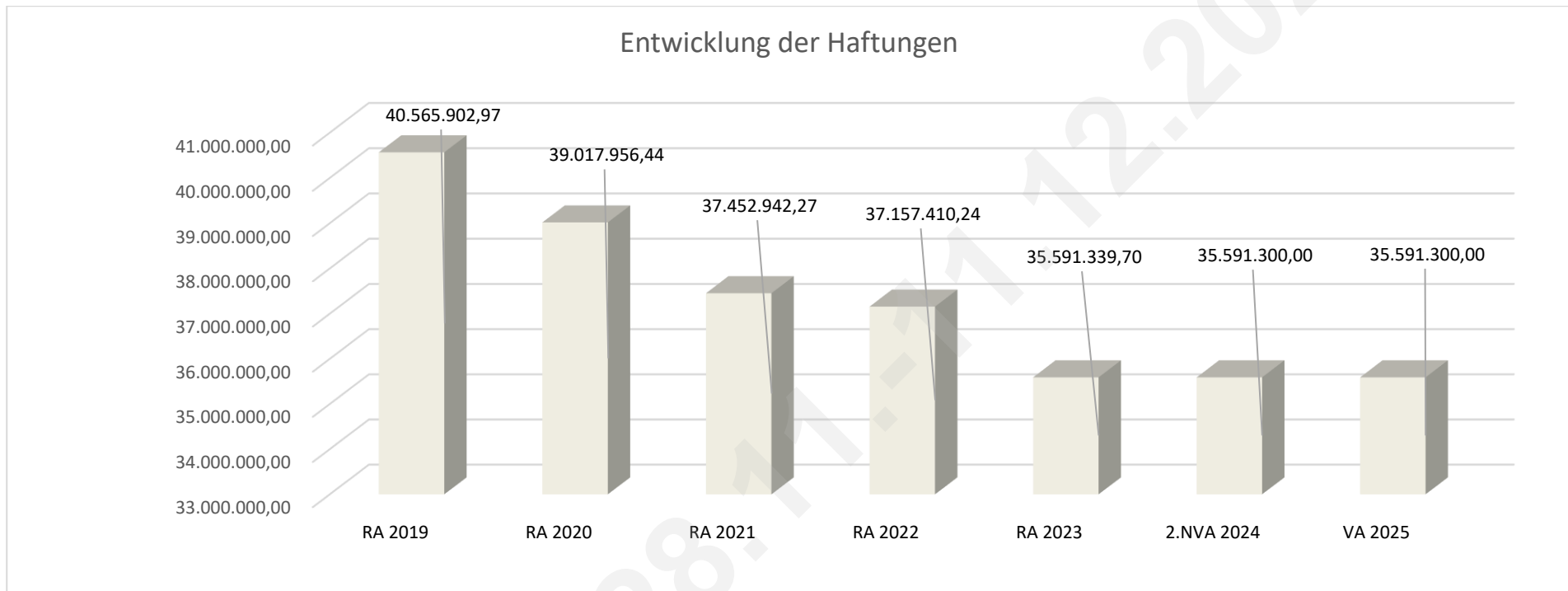


### Erläuterung:

Bei den Leasingverpflichtungen handelt es sich nicht um Finanzschulden (z.B. Darlehen), sondern um Verwaltungsschulden. Unabhängig davon stellen Leasingverbindlichkeiten Leistungsverpflichtungen für die Gemeinden dar und sind daher bei einer allfälligen Finanzlagenberechnung entsprechend zu berücksichtigen.

Die Leasingverpflichtungen sind mit Beginn des Jahres 2020 in einer eigenen Anlage gemäß VRV 2015 festzuhalten.

## Entwicklung der Haftungen



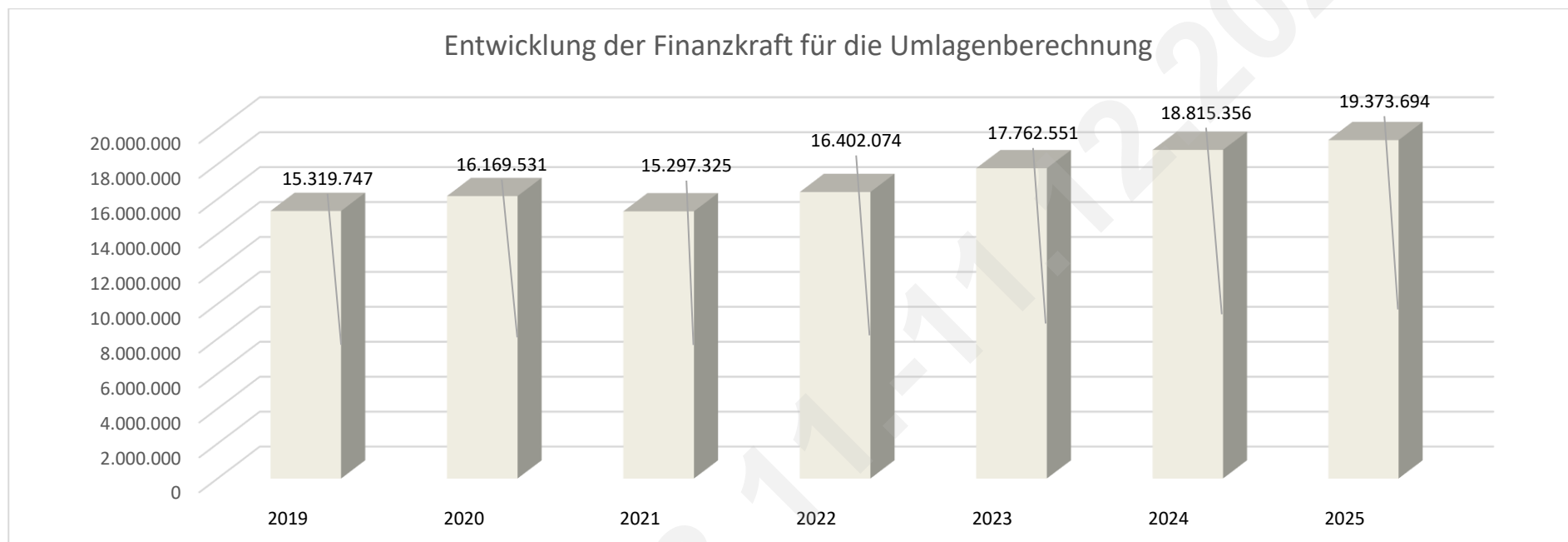
### Erläuterung:

Eine Gemeinde darf Bürgschaften und sonstige Haftungen nur übernehmen, wenn hierfür ein besonderes Interesse der Gemeinde gegeben ist, der Schuldner nachweist, dass eine ordnungsgemäße Verzinsung und Tilgung gesichert ist, die Haftungen befristet sind, der Betrag, für den gehaftet wird, ziffernmäßig bestimmt ist und die Gemeinde den daraus folgenden Zahlungsverpflichtungen nachkommen kann (vgl. § 78 Abs. 1 NÖ Gemeindeordnung 1973).

### Begründung durch die Gemeinde:

Die Gemeinde hat Haftungen bei der MGBL GmbH und bei der MGBL GmbH & CoKG übernommen. Man kann anhand der Grafik erkennen, dass auch die Haftungen in den letzten Jahren deutlich reduziert werden konnten.

## Entwicklung der Finanzkraft für die Umlagenberechnung



### Erläuterung:

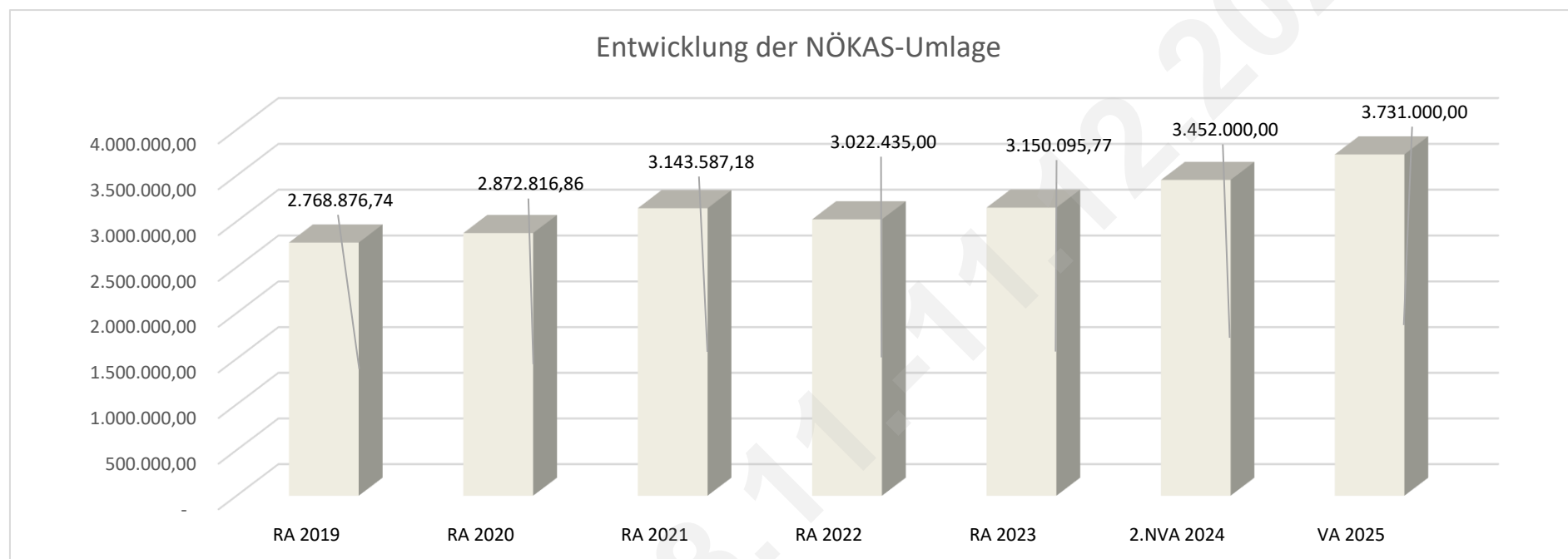
Die Finanzkraft einer Gemeinde wird aus den

- Erträgen der ausschließlichen Gemeindeabgaben ohne die Gebühren für die Benützung von Gemeindeeinrichtungen und -anlagen und ohne die Interessentenbeiträge von Grundstückseigentümern und Anrainern und
- Ertragsanteilen an den gemeinschaftlichen Bundesabgaben ohne Spielbankenabgabe ermittelt.

Basis für die Ermittlung der Finanzkraft sind die tatsächlichen Beträge aufgrund der Rechnungsabschlüsse.

Die Darstellung der Entwicklung der Finanzkraft für die Umlagenberechnung hat insbesondere auf die Beitragsleistung der Gemeinden zum NÖ Krankenanstaltensprengel (NÖKAS) und zur Sozialumlage Auswirkungen. Eine Erhöhung oder Reduktion/Verminderung der Finanzkraft wirkt sich unmittelbar auf die Beitragsleistung aus.

## Entwicklung der NÖKAS-Umlage



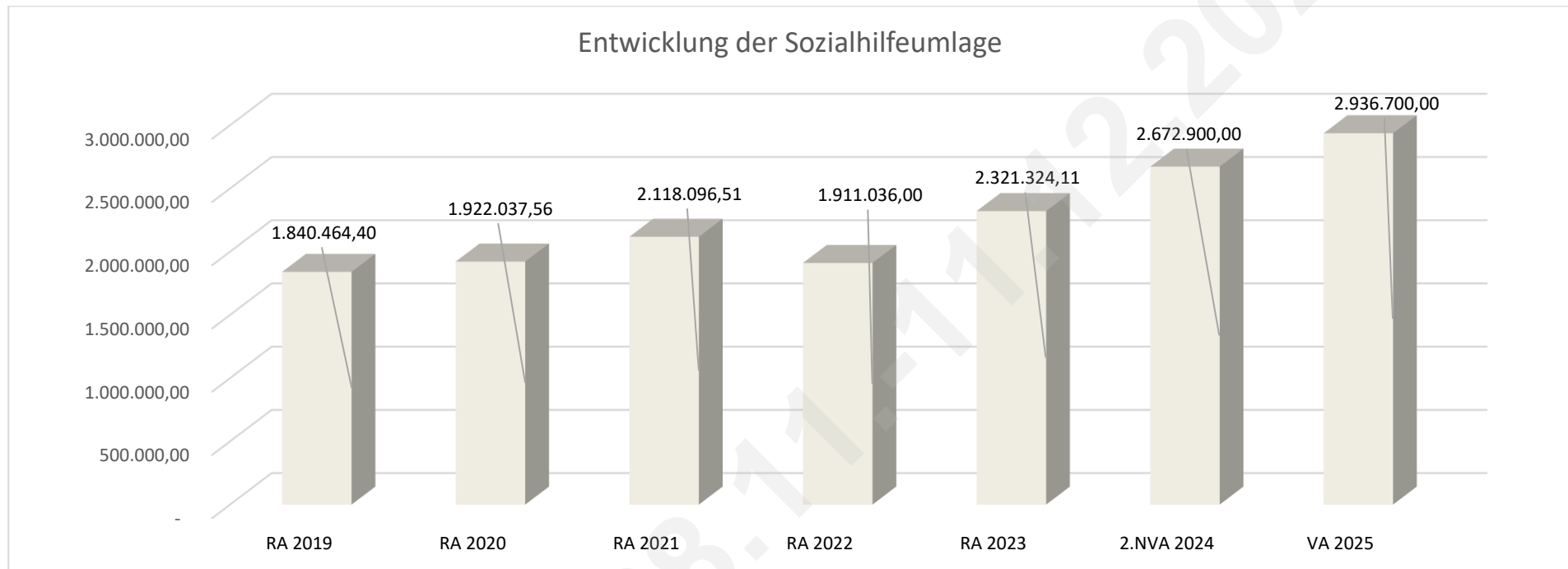
### Erläuterung:

Das Landesgebiet ist Beitragsbezirk und Krankenanstaltensprengel für alle öffentlichen Krankenanstalten in Niederösterreich. Beitragsbezirk und Krankenanstaltensprengel sind ein Gemeindeverband. Dem Gemeindeverband gehören alle Gemeinden Niederösterreichs an. Der Gemeindeverband ist juristische Person, er hat seinen Sitz am Sitz der Landesregierung und trägt die Bezeichnung "NÖ Krankenanstaltensprengel" (§ 61 Abs. 1 NÖ Krankenanstaltengesetz - NÖ KAG).

Die Gemeinden haben an den NÖ Krankenanstaltensprengel monatliche Beiträge zu leisten. Berechnungsgrundlage bilden dabei die Volkszahl und die Finanzkraft der Gemeinden. Steigerungen bei der Volkszahl und bei der Finanzkraft führen daher zu höheren Beitragsleistungen bei den Gemeinden.

Diese monatlichen Beiträge werden von den der Gemeinde gebührenden monatlichen Vorschüsse auf die Ertragsanteile an den gemeinschaftlichen Bundesabgaben einbehalten.

## Entwicklung der Sozialhilfeumlage



### Erläuterung:

Die Gemeinden haben jährlich einen Beitrag zu den vom Land zu tragenden Kosten der Sozialhilfe, die nicht durch Kostenbeitrags- und Ersatzleistungen oder durch sonstige für Zwecke der Sozialhilfe bestimmte Zuschüsse gedeckt sind, in der Höhe von 50 % an das Land zu entrichten (§ 44 NÖ Sozialhilfe-Ausführungsgesetz – NÖ SAG).

Die Leistungen für die Sozialhilfe-Umlage werden von der Landesregierung auf die einzelnen Gemeinden nach ihrer Finanzkraft (Finanzkraft für die Umlagenberechnung) aufgeteilt.

Diese monatlichen Beiträge werden von den der Gemeinde gebührenden monatlichen Vorschüssen auf die Ertragsanteile an den gemeinschaftlichen Bundesabgaben einbehalten.

Auflage 28.11.-11.12.2024



Auftrage 28.11.-11.12.2024

Ergebnishaushalt Gesamt 1. Ebene (Anlage 1a)  
- interne Vergütungen enthalten





MVAG	Mittelverwendungs- und -aufbringungsgruppen (1. Ebene)	VA 2025	VA 2024	RA 2023
211	Erträge aus der operativen Verwaltungstätigkeit	31.349.300,00	31.367.500,00	31.583.618,99
212	Erträge aus Transfers	1.895.300,00	2.016.800,00	1.693.410,84
213	Finanzerträge	2.000,00	23.900,00	28.717,75
<b>21</b>	<b>Summe Erträge</b>	<b>33.246.600,00</b>	<b>33.408.200,00</b>	<b>33.305.747,58</b>
221	Personalaufwand	8.635.100,00	8.295.600,00	7.704.847,08
222	Sachaufwand	17.589.400,00	18.596.600,00	17.733.904,20
223	Transferaufwand	8.104.900,00	7.645.100,00	6.850.397,91
224	Finanzaufwand	1.796.400,00	1.675.700,00	1.641.327,98
<b>22</b>	<b>Summe Aufwendungen</b>	<b>36.125.800,00</b>	<b>36.213.000,00</b>	<b>33.930.477,17</b>
<b>SA0</b>	<b>Saldo (0) Nettoergebnis (21 - 22)</b>	<b>-2.879.200,00</b>	<b>-2.804.800,00</b>	<b>-624.729,59</b>
230	Entnahmen von Haushaltsrücklagen	5.806.300,00	4.545.600,00	1.312.701,23
240	Zuweisungen an Haushaltsrücklagen	394.000,00	654.800,00	2.279.923,89
<b>SA01</b>	<b>Saldo (01) Haushaltsrücklagen (230 - 240)</b>	<b>5.412.300,00</b>	<b>3.890.800,00</b>	<b>-967.222,66</b>
<b>SA00</b>	<b>Saldo (00) Nettoergebnis nach Haushaltsrücklagen (Saldo 0 + Saldo 01)</b>	<b>2.533.100,00</b>	<b>1.086.000,00</b>	<b>-1.591.952,25</b>

Auflage 28.11.-11.12.2024

Ergebnishaushalt Gesamt 1. und 2. Ebene (Anlage 1a)  
- interne Vergütungen enthalten



MVAG	Mittelverwendungs- und aufbringungsgruppen (1. und 2. Ebene)	VA 2025	VA 2024	RA 2023
<b>211</b>	<b>Erträge aus der operativen Verwaltungstätigkeit</b>	<b>31.349.300,00</b>	<b>31.367.500,00</b>	<b>31.583.618,99</b>
2111	Erträge aus eigenen Abgaben	9.831.200,00	9.962.400,00	9.853.488,48
2112	Erträge aus Ertragsanteilen	9.653.000,00	9.445.000,00	9.195.172,07
2113	Erträge aus Gebühren	4.769.300,00	4.750.200,00	4.739.598,44
2114	Erträge aus Leistungen	3.074.600,00	2.940.000,00	2.731.104,93
2115	Erträge aus Besitz und wirtschaftlicher Tätigkeit	2.367.300,00	2.314.700,00	2.183.346,11
2116	Erträge aus Veräußerung und sonstige Erträge	1.591.500,00	1.932.600,00	2.244.675,47
2117	Nicht finanzierungswirksame operative Erträge	62.400,00	22.600,00	636.233,49
<b>212</b>	<b>Erträge aus Transfers</b>	<b>1.895.300,00</b>	<b>2.016.800,00</b>	<b>1.693.410,84</b>
2121	Transferertrag von Trägern des öffentlichen Rechts	1.593.000,00	1.734.400,00	1.397.836,03
2122	Transferertrag von Beteiligungen	0,00	0,00	0,00
2123	Transferertrag von Unternehmen (mit Finanzunternehmen)	0,00	0,00	0,00
2124	Transferertrag von Haushalten und Organisationen ohne Erwerbscharakter	66.600,00	68.500,00	74.277,29
2125	Transferertrag vom Ausland	0,00	0,00	0,00
2126	Investitions- und Tilgungszuschüsse zwischen Unternehmungen und Betrieben der Gebietskörperschaft und der Gebietskörperschaft	0,00	0,00	0,00
2127	Nicht finanzierungswirksamer Transferertrag	235.700,00	213.900,00	221.297,52
<b>213</b>	<b>Finanzerträge</b>	<b>2.000,00</b>	<b>23.900,00</b>	<b>28.717,75</b>
2131	Erträge aus Zinsen	2.000,00	23.900,00	28.717,75
2132	Erträge aus Zinsen aus derivativen Finanzinstrumenten mit und ohne Grundgeschäft	0,00	0,00	0,00
2133	Erträge aus Gewinnentnahmen von marktbestimmten Betrieben	0,00	0,00	0,00
2134	Sonstige Finanzerträge	0,00	0,00	0,00
2135	Erträge aus Dividenden/Gewinnausschüttungen	0,00	0,00	0,00
2136	Sonstige nicht finanzierungswirksame Finanzerträge	0,00	0,00	0,00
<b>21</b>	<b>Summe Erträge</b>	<b>33.246.600,00</b>	<b>33.408.200,00</b>	<b>33.305.747,58</b>
<b>221</b>	<b>Personalaufwand</b>	<b>8.635.100,00</b>	<b>8.295.600,00</b>	<b>7.704.847,08</b>
2211	Personalaufwand (Bezüge, Nebengebühren, Mehrleistungen)	6.768.500,00	6.664.000,00	5.831.403,14
2212	Gesetzlicher und freiwilliger Sozialaufwand	1.730.800,00	1.631.600,00	1.451.577,47
2213	Sonstiger Personalaufwand	0,00	0,00	0,00
2214	Nicht finanzierungswirksamer Personalaufwand	135.800,00	0,00	421.866,47
<b>222</b>	<b>Sachaufwand</b>	<b>17.589.400,00</b>	<b>18.596.600,00</b>	<b>17.733.904,20</b>
2221	Gebrauchs- und Verbrauchsgüter, Handelswaren	733.100,00	697.000,00	666.083,61
2222	Verwaltungs- und Betriebsaufwand	1.302.900,00	1.245.600,00	1.134.792,06
2223	Leasing- und Mietaufwand	2.652.100,00	2.748.000,00	3.111.316,22
2224	Instandhaltung	1.763.600,00	2.713.300,00	1.817.505,82
2225	Sonstiger Sachaufwand	7.122.400,00	7.383.500,00	6.713.550,37
2226	Nicht finanzierungswirksamer Sachaufwand	4.015.300,00	3.809.200,00	4.290.656,12

MVAG	Mittelverwendungs- und aufbringungsgruppen (1. und 2. Ebene)	VA 2025	VA 2024	RA 2023
<b>223</b>	<b>Transferaufwand</b>	<b>8.104.900,00</b>	<b>7.645.100,00</b>	<b>6.850.397,91</b>
2231	Transferaufwand an Träger des öffentlichen Rechts	7.492.200,00	6.993.000,00	6.269.794,42
2232	Transferaufwand an Beteiligungen	0,00	0,00	0,00
2233	Transferaufwand an Unternehmen (mit Finanzunternehmen)	1.400,00	1.400,00	1.108,55
2234	Transferaufwand an Haushalte und Organisationen ohne Erwerbscharakter	611.300,00	650.700,00	579.494,94
2235	Transferaufwand an das Ausland	0,00	0,00	0,00
2236	Investitions- und Tilgungszuschüsse zwischen Unternehmungen und Betrieben der Gebietskörperschaft und der Gebietskörperschaft	0,00	0,00	0,00
2237	Nicht finanzierungswirksamer Transferaufwand	0,00	0,00	0,00
<b>224</b>	<b>Finanzaufwand</b>	<b>1.796.400,00</b>	<b>1.675.700,00</b>	<b>1.641.327,98</b>
2241	Aufwendungen für Zinsen	1.785.100,00	1.661.200,00	1.634.002,49
2242	Zinsen und sonstige Aufwendungen aus derivativen Finanzinstrumenten mit und ohne Grundgeschäft	0,00	0,00	0,00
2243	Gewinnentnahmen von Unternehmungen und marktbestimmten Betrieben der Gebietskörperschaft (innerhalb der Gebietskörperschaft)	0,00	0,00	0,00
2244	Sonstiger Finanzaufwand	11.300,00	14.500,00	6.507,21
2245	Nicht finanzierungswirksamer Finanzaufwand	0,00	0,00	818,28
<b>22</b>	<b>Summe Aufwendungen</b>	<b>36.125.800,00</b>	<b>36.213.000,00</b>	<b>33.930.477,17</b>
<b>SA0</b>	<b>Saldo (0) Nettoergebnis (21 - 22)</b>	<b>-2.879.200,00</b>	<b>-2.804.800,00</b>	<b>-624.729,59</b>
<b>230</b>	<b>Entnahmen von Haushaltsrücklagen</b>	<b>5.806.300,00</b>	<b>4.545.600,00</b>	<b>1.312.701,23</b>
2301	Entnahmen von Haushaltsrücklagen	5.806.300,00	4.545.600,00	1.312.701,23
<b>240</b>	<b>Zuweisungen an Haushaltsrücklagen</b>	<b>394.000,00</b>	<b>654.800,00</b>	<b>2.279.923,89</b>
2401	Zuweisungen an Haushaltsrücklagen	394.000,00	654.800,00	2.279.923,89
<b>SA01</b>	<b>Saldo (01) Haushaltsrücklagen (230 - 240)</b>	<b>5.412.300,00</b>	<b>3.890.800,00</b>	<b>-967.222,66</b>
<b>SA00</b>	<b>Saldo (00) Nettoergebnis nach Haushaltsrücklagen (Saldo 0 + Saldo 01)</b>	<b>2.533.100,00</b>	<b>1.086.000,00</b>	<b>-1.591.952,25</b>



Auftrage 28.11.-11.12.2024

Finanzierungshaushalt Gesamt 1. Ebene (Anlage 1b)  
- bereinigt um interne Vergütungen



MVAG	Mittelverwendungs- und -aufbringungsgruppen (1. Ebene)	VA 2025	VA 2024	RA 2023
<b>OPERATIVE GEBARUNG</b>				
311	Einzahlungen aus operativer Verwaltungstätigkeit	30.067.100,00	30.122.600,00	29.773.093,04
312	Einzahlungen aus Transfers	1.659.600,00	1.892.800,00	1.382.213,32
313	Einzahlungen aus Finanzerträgen	2.000,00	23.900,00	28.717,75
<b>31</b>	<b>Summe Einzahlungen operative Gebarung</b>	<b>31.728.700,00</b>	<b>32.039.300,00</b>	<b>31.184.024,11</b>
321	Auszahlungen aus Personalaufwand	8.499.300,00	8.296.000,00	7.284.095,58
322	Auszahlungen aus Sachaufwand	12.424.300,00	14.148.400,00	12.100.399,48
323	Auszahlungen aus Transfers	8.203.500,00	7.843.700,00	7.061.177,56
324	Auszahlungen aus Finanzaufwand	1.796.400,00	1.675.700,00	1.640.506,82
<b>32</b>	<b>Summe Auszahlungen operative Gebarung</b>	<b>30.923.500,00</b>	<b>31.963.800,00</b>	<b>28.086.179,44</b>
<b>SA1</b>	<b>Saldo (1) Geldfluss aus der operativen Gebarung (31 – 32)</b>	<b>805.200,00</b>	<b>75.500,00</b>	<b>3.097.844,67</b>
<b>INVESTIVE GEBARUNG</b>				
331	Einzahlungen aus der Investitionstätigkeit	70.000,00	0,00	2.715,00
332	Einzahlungen aus der Rückzahlung von Darlehen sowie gewährten Vorschüssen	0,00	0,00	0,00
333	Einzahlungen aus Kapitaltransfers	639.000,00	615.000,00	1.473.893,66
<b>33</b>	<b>Summe Einzahlungen investive Gebarung</b>	<b>709.000,00</b>	<b>615.000,00</b>	<b>1.476.608,66</b>
341	Auszahlungen aus der Investitionstätigkeit	9.184.900,00	10.320.800,00	5.681.223,16
342	Auszahlungen aus der Gewährung von Darlehen sowie gewährten Vorschüssen	0,00	0,00	0,00
343	Auszahlungen aus Kapitaltransfers	1.400,00	1.400,00	1.108,55
<b>34</b>	<b>Summe Auszahlungen investive Gebarung</b>	<b>9.186.300,00</b>	<b>10.322.200,00</b>	<b>5.682.331,71</b>
<b>SA2</b>	<b>Saldo (2) Geldfluss aus der investiven Gebarung (33 – 34)</b>	<b>-8.477.300,00</b>	<b>-9.707.200,00</b>	<b>-4.205.723,05</b>
<b>SA3</b>	<b>Saldo (3) Nettofinanzierungssaldo (Saldo 1 + Saldo 2)</b>	<b>-7.672.100,00</b>	<b>-9.631.700,00</b>	<b>-1.107.878,38</b>

MVAG	Mittelverwendungs- und -aufbringungsgruppen (1. Ebene)	VA 2025	VA 2024	RA 2023
<b>FINANZIERUNGSTÄTIGKEIT</b>				
351	Einzahlungen aus der Aufnahme von Finanzschulden	9.358.000,00	8.604.900,00	993.447,97
353	Einzahlungen infolge eines Kapitaltausches bei derivativen Finanzinstrumenten mit Grundgeschäft	0,00	0,00	0,00
355	Einzahlungen aus dem Abgang von Finanzinstrumenten	0,00	0,00	0,00
<b>35</b>	<b>Summe Einzahlungen aus der Finanzierungstätigkeit</b>	<b>9.358.000,00</b>	<b>8.604.900,00</b>	<b>993.447,97</b>
361	Auszahlungen aus der Tilgung von Finanzschulden	1.900.500,00	3.194.900,00	1.512.222,74
363	Auszahlungen infolge eines Kapitaltausches bei derivativen Finanzinstrumenten mit Grundgeschäft	0,00	0,00	0,00
365	Auszahlungen für den Erwerb von Finanzinstrumenten	7.500,00	7.500,00	7.500,00
<b>36</b>	<b>Summe Auszahlungen aus der Finanzierungstätigkeit</b>	<b>1.908.000,00</b>	<b>3.202.400,00</b>	<b>1.519.722,74</b>
<b>SA4</b>	<b>Saldo (4) Geldfluss aus der Finanzierungstätigkeit (35 – 36)</b>	<b>7.450.000,00</b>	<b>5.402.500,00</b>	<b>-526.274,77</b>
<b>SA5</b>	<b>Saldo (5) Geldfluss aus der voranschlagswirksamen Gebarung (Saldo 3 + Saldo 4)</b>	<b>-222.100,00</b>	<b>-4.229.200,00</b>	<b>-1.634.153,15</b>

Finanzierungshaushalt Gesamt 1. und 2. Ebene (Anlage 1b)  
- interne Vergütungen enthalten



MVAG	Mittelverwendungs- und aufbringungsgruppen (1. und 2. Ebene)	VA 2025	VA 2024	RA 2023
<b>311</b>	<b>Einzahlungen aus operativer Verwaltungstätigkeit</b>	<b>31.180.800,00</b>	<b>31.236.300,00</b>	<b>30.519.317,22</b>
3111	Einzahlungen aus eigenen Abgaben	9.831.200,00	9.960.000,00	9.616.284,37
3112	Einzahlungen aus Ertragsanteilen	9.653.000,00	9.445.000,00	9.195.172,07
3113	Einzahlungen aus Gebühren	4.769.300,00	4.752.100,00	4.741.998,37
3114	Einzahlungen aus Leistungen	3.074.600,00	2.987.700,00	2.701.077,61
3115	Einzahlungen aus Besitz und wirtschaftlicher Tätigkeit	2.367.300,00	2.330.800,00	2.185.605,78
3116	Einzahlungen aus Veräußerung von geringwertigen Wirtschaftsgütern (GWG) und sonstige Einzahlungen	1.485.400,00	1.760.700,00	2.079.179,02
<b>312</b>	<b>Einzahlungen aus Transfers</b>	<b>1.659.600,00</b>	<b>1.892.800,00</b>	<b>1.382.213,32</b>
3121	Transferzahlungen von Trägern des öffentlichen Rechts	1.593.000,00	1.824.300,00	1.307.936,03
3122	Transferzahlungen von Beteiligungen	0,00	0,00	0,00
3123	Transferzahlungen von Unternehmen (inkl. Finanzunternehmen)	0,00	0,00	0,00
3124	Transferzahlungen von Haushalten und Organisationen ohne Erwerbscharakter	66.600,00	68.500,00	74.277,29
3125	Transferzahlungen vom Ausland	0,00	0,00	0,00
3126	Investitions- und Tilgungszuschüsse zwischen Unternehmungen und Betrieben der Gebietskörperschaft und der Gebietskörperschaft	0,00	0,00	0,00
<b>313</b>	<b>Einzahlungen aus Finanzerträgen</b>	<b>2.000,00</b>	<b>23.900,00</b>	<b>28.717,75</b>
3131	Einzahlungen aus Zinserträgen	2.000,00	23.900,00	28.717,75
3132	Einzahlungen aus Zinsen aus derivativen Finanzinstrumenten mit und ohne Grundgeschäft	0,00	0,00	0,00
3133	Einzahlungen aus Gewinnentnahmen von marktbestimmten Betrieben	0,00	0,00	0,00
3134	Sonstige Einzahlungen aus Finanzerträgen	0,00	0,00	0,00
3135	Einzahlungen aus Dividenden/Gewinnausschüttungen	0,00	0,00	0,00
<b>31</b>	<b>Summe Einzahlungen operative Gebarung</b>	<b>32.842.400,00</b>	<b>33.153.000,00</b>	<b>31.930.248,29</b>
<b>321</b>	<b>Auszahlungen aus Personalaufwand</b>	<b>8.499.300,00</b>	<b>8.296.000,00</b>	<b>7.284.095,58</b>
3211	Auszahlungen für Personalaufwand (Bezüge, Nebengebühren, und Mehrleistungsvergütungen)	6.768.500,00	6.664.000,00	5.831.403,14
3212	Auszahlungen für gesetzliche und freiwillige Sozialaufwendungen	1.730.800,00	1.632.000,00	1.452.692,44
3213	Auszahlungen aus sonstigem Personalaufwand	0,00	0,00	0,00
<b>322</b>	<b>Auszahlungen aus Sachaufwand</b>	<b>13.538.000,00</b>	<b>15.262.100,00</b>	<b>12.846.623,66</b>
3221	Auszahlungen für Gebrauchs- und Verbrauchsgüter, Handelswaren	733.100,00	711.600,00	693.500,99
3222	Auszahlungen für Verwaltungs- und Betriebsaufwand	1.302.900,00	1.328.200,00	1.089.867,18
3223	Auszahlungen für Leasing- und Mietaufwand	2.652.100,00	3.289.900,00	2.574.961,54
3224	Auszahlungen für Instandhaltung	1.763.600,00	2.756.900,00	1.860.731,56
3225	Sonstige Auszahlungen aus Sachaufwand	7.086.300,00	7.175.500,00	6.627.562,39
3226	Auszahlungen aus der Inanspruchnahme von Haftungen	0,00	0,00	0,00
<b>323</b>	<b>Auszahlungen aus Transfers</b>	<b>8.203.500,00</b>	<b>7.843.700,00</b>	<b>7.061.177,56</b>
3231	Transferzahlungen an Träger des öffentlichen Rechts	7.492.200,00	6.993.000,00	6.268.534,42
3232	Transferzahlungen an Beteiligungen	100.000,00	200.000,00	200.000,00

MVAG	Mittelverwendungs- und aufbringungsgruppen (1. und 2. Ebene)	VA 2025	VA 2024	RA 2023
3233	Transferzahlungen an Unternehmen (inkl. Finanzunternehmen)	0,00	0,00	0,00
3234	Transferzahlungen an Haushalte und Organisationen ohne Erwerbscharakter	611.300,00	650.700,00	592.643,14
3235	Transferzahlungen an das Ausland	0,00	0,00	0,00
3236	Investitions- und Tilgungszuschüsse zwischen Unternehmungen und Betrieben der Gebietskörperschaft und der Gebietskörperschaft	0,00	0,00	0,00
<b>324</b>	<b>Auszahlungen aus Finanzaufwand</b>	<b>1.796.400,00</b>	<b>1.675.700,00</b>	<b>1.640.506,82</b>
3241	Auszahlungen für Zinsen	1.785.100,00	1.661.200,00	1.634.002,49
3242	Auszahlungen für Zinsen aus derivativen Finanzinstrumenten mit und ohne Grundgeschäft	0,00	0,00	0,00
3243	Auszahlungen aus Gewinnentnahmen von marktbestimmten Betrieben	0,00	0,00	0,00
3244	Sonstige Auszahlungen aus Finanzaufwendungen	11.300,00	14.500,00	6.504,33
<b>32</b>	<b>Summe Auszahlungen operative Gebarung</b>	<b>32.037.200,00</b>	<b>33.077.500,00</b>	<b>28.832.403,62</b>
<b>SA1</b>	<b>Saldo (1) Geldfluss aus der operativen Gebarung (31 – 32)</b>	<b>805.200,00</b>	<b>75.500,00</b>	<b>3.097.844,67</b>
<b>331</b>	<b>Einzahlungen aus der Investitionstätigkeit</b>	<b>70.000,00</b>	<b>0,00</b>	<b>2.715,00</b>
3311	Einzahlungen aus der Veräußerung von immateriellem Vermögen	0,00	0,00	0,00
3312	Einzahlungen aus der Veräußerung von Grundstücken und Grundstückeinrichtungen	0,00	0,00	2.715,00
3313	Einzahlungen aus der Veräußerung von Gebäuden und Bauten	0,00	0,00	0,00
3314	Einzahlungen aus der Veräußerung von technischen Anlagen, Fahrzeugen und Maschinen	70.000,00	0,00	0,00
3315	Einzahlungen aus der Veräußerung von Amts-, Betriebs- und Geschäftsausstattung	0,00	0,00	0,00
3316	Einzahlungen aus der Veräußerung von Kulturgütern	0,00	0,00	0,00
3317	Einzahlungen aus der Veräußerung von Beteiligungen	0,00	0,00	0,00
3318	Einzahlungen aus der Veräußerung von kofinanzierten Schutzbauten	0,00	0,00	0,00
<b>332</b>	<b>Einzahlungen aus der Rückzahlung von Darlehen sowie gewährten Vorschüssen</b>	<b>0,00</b>	<b>0,00</b>	<b>0,00</b>
3321	Einzahlungen aus Darlehen an Träger des öffentlichen Rechts	0,00	0,00	0,00
3322	Einzahlungen aus Darlehen an Beteiligungen	0,00	0,00	0,00
3323	Einzahlungen aus Darlehen an Unternehmen und Haushalte	0,00	0,00	0,00
3325	Einzahlungen aus Vorschüssen und Anzahlungen	0,00	0,00	0,00
<b>333</b>	<b>Einzahlungen aus Kapitaltransfers</b>	<b>639.000,00</b>	<b>615.000,00</b>	<b>1.473.893,66</b>
3331	Kapitaltransferzahlungen von Trägern des öffentlichen Rechts	439.000,00	308.500,00	1.078.925,47
3332	Kapitaltransferzahlungen von Beteiligungen	0,00	0,00	0,00
3333	Kapitaltransferzahlungen von Unternehmen	0,00	0,00	0,00
3334	Kapitaltransferzahlungen von Haushalten und Organisationen ohne Erwerbscharakter	200.000,00	306.500,00	394.968,19
3335	Kapitaltransferzahlungen vom Ausland	0,00	0,00	0,00
<b>33</b>	<b>Summe Einzahlungen investive Gebarung</b>	<b>709.000,00</b>	<b>615.000,00</b>	<b>1.476.608,66</b>
<b>341</b>	<b>Auszahlungen aus der Investitionstätigkeit</b>	<b>9.184.900,00</b>	<b>10.320.800,00</b>	<b>5.681.223,16</b>
3411	Auszahlungen für den Erwerb von immateriellem Vermögen	40.100,00	187.200,00	88.547,66



MVAG	Mittelverwendungs- und aufbringungsgruppen (1. und 2. Ebene)	VA 2025	VA 2024	RA 2023
3412	Auszahlungen für den Erwerb von Grundstücken und Grundstückseinrichtungen	5.271.700,00	6.677.900,00	3.337.561,31
3413	Auszahlungen für den Erwerb von Gebäuden und Bauten	2.476.000,00	2.742.900,00	1.499.247,47
3414	Auszahlungen für den Erwerb von technischen Anlagen, Fahrzeugen und Maschinen	1.010.000,00	93.400,00	317.780,19
3415	Auszahlungen für den Erwerb von Amts-, Betriebs- und Geschäftsausstattung	378.400,00	611.600,00	438.086,53
3416	Auszahlungen für den Erwerb von Kulturgütern	8.700,00	5.500,00	0,00
3417	Auszahlungen für den Erwerb von Beteiligungen	0,00	2.300,00	0,00
3418	Auszahlungen für den Erwerb von kofinanzierten Schutzbauten	0,00	0,00	0,00
<b>342</b>	<b>Auszahlungen aus der Gewährung von Darlehen sowie gewährten Vorschüssen</b>	<b>0,00</b>	<b>0,00</b>	<b>0,00</b>
3421	Auszahlungen von Darlehen an Träger des öffentlichen Rechts	0,00	0,00	0,00
3422	Auszahlungen von Darlehen an Beteiligungen	0,00	0,00	0,00
3423	Auszahlungen von Darlehen an Unternehmen und Haushalte	0,00	0,00	0,00
3425	Auszahlungen von Vorschüssen und Anzahlungen	0,00	0,00	0,00
<b>343</b>	<b>Auszahlungen aus Kapitaltransfers</b>	<b>1.400,00</b>	<b>1.400,00</b>	<b>1.108,55</b>
3431	Kapitaltransferzahlungen an Träger des öffentlichen Rechts	0,00	0,00	0,00
3432	Kapitaltransferzahlungen an Beteiligungen	0,00	0,00	0,00
3433	Kapitaltransferzahlungen an Unternehmen (Finanzunternehmen)	1.400,00	1.400,00	1.108,55
3434	Kapitaltransferzahlungen an Haushalte und Organisationen ohne Erwerbscharakter	0,00	0,00	0,00
3435	Kapitaltransferzahlungen an das Ausland	0,00	0,00	0,00
<b>34</b>	<b>Summe Auszahlungen investive Gebarung</b>	<b>9.186.300,00</b>	<b>10.322.200,00</b>	<b>5.682.331,71</b>
<b>SA2</b>	<b>Saldo (2) Geldfluss aus der investiven Gebarung (33 – 34)</b>	<b>-8.477.300,00</b>	<b>-9.707.200,00</b>	<b>-4.205.723,05</b>
<b>SA3</b>	<b>Saldo (3) Nettofinanzierungssaldo (Saldo 1 + Saldo 2)</b>	<b>-7.672.100,00</b>	<b>-9.631.700,00</b>	<b>-1.107.878,38</b>
<b>351</b>	<b>Einzahlungen aus der Aufnahme von Finanzschulden</b>	<b>9.358.000,00</b>	<b>8.604.900,00</b>	<b>993.447,97</b>
3511	Einzahlungen aus empfangenen Darlehen von öffentlichen Körperschaften und Rechtsträgern	3.800,00	3.800,00	3.706,97
3512	Einzahlungen aus empfangenen Darlehen von Beteiligungen	0,00	0,00	0,00
3513	Einzahlungen aus empfangenen Darlehen von Unternehmen und privaten Haushalten	0,00	0,00	0,00
3514	Einzahlungen aus Finanzschulden (Finanzunternehmen)	9.224.400,00	8.601.100,00	989.741,00
3515	Einzahlungen aus Aufnahmen von Leasingverbindlichkeiten	129.800,00	0,00	0,00
<b>353</b>	<b>Einzahlungen infolge eines Kapitaltausches bei derivativen Finanzinstrumenten mit Grundgeschäft</b>	<b>0,00</b>	<b>0,00</b>	<b>0,00</b>
3530	Einzahlungen infolge eines Kapitaltausches bei derivativen Finanzinstrumenten mit Grundgeschäft	0,00	0,00	0,00
<b>355</b>	<b>Einzahlungen aus dem Abgang von Finanzinstrumenten</b>	<b>0,00</b>	<b>0,00</b>	<b>0,00</b>
3550	Einzahlungen aus dem Abgang von Finanzinstrumenten	0,00	0,00	0,00
<b>35</b>	<b>Summe Einzahlungen aus der Finanzierungstätigkeit</b>	<b>9.358.000,00</b>	<b>8.604.900,00</b>	<b>993.447,97</b>

MVAG	Mittelverwendungs- und aufbringungsgruppen (1. und 2. Ebene)	VA 2025	VA 2024	RA 2023
<b>361</b>	<b>Auszahlungen aus der Tilgung von Finanzschulden</b>	<b>1.900.500,00</b>	<b>3.194.900,00</b>	<b>1.512.222,74</b>
3611	Auszahlungen aus empfangenen Darlehen von öffentlichen Körperschaften und Rechtsträgern	0,00	0,00	0,00
3612	Auszahlungen aus empfangenen Darlehen von Beteiligungen	0,00	0,00	0,00
3613	Auszahlungen aus empfangenen Darlehen von Unternehmen und privaten Haushalten	0,00	0,00	0,00
3614	Auszahlungen aus Finanzschulden	1.900.500,00	3.194.900,00	1.414.015,05
3615	Auszahlungen aus Rückzahlungen von Leasingverbindlichkeiten	0,00	0,00	98.207,69
<b>363</b>	<b>Auszahlungen infolge eines Kapitaltausches bei derivativen Finanzinstrumenten mit Grundgeschäft</b>	<b>0,00</b>	<b>0,00</b>	<b>0,00</b>
3630	Auszahlungen infolge eines Kapitaltausches bei derivativen Finanzinstrumenten mit Grundgeschäft	0,00	0,00	0,00
<b>365</b>	<b>Auszahlungen für den Erwerb von Finanzinstrumenten</b>	<b>7.500,00</b>	<b>7.500,00</b>	<b>7.500,00</b>
3650	Auszahlungen für den Erwerb von Finanzinstrumenten	7.500,00	7.500,00	7.500,00
<b>36</b>	<b>Summe Auszahlungen aus der Finanzierungstätigkeit</b>	<b>1.908.000,00</b>	<b>3.202.400,00</b>	<b>1.519.722,74</b>
<b>SA4</b>	<b>Saldo (4) Geldfluss aus der Finanzierungstätigkeit (35 – 36)</b>	<b>7.450.000,00</b>	<b>5.402.500,00</b>	<b>-526.274,77</b>
<b>SA5</b>	<b>Saldo (5) Geldfluss aus der voranschlagswirksamen Gebarung (Saldo 3 + Saldo 4)</b>	<b>-222.100,00</b>	<b>-4.229.200,00</b>	<b>-1.634.153,15</b>

Haushaltspotential (aufbauend auf der Ergebnisrechnung)

Auflage 28.11.-11.12.2024



MVAG	Mittelverwendungs- und -aufbringungsgruppen	Mittelaufbringung	Mittelverwendung	Saldo
211	Erträge aus der operativen Verwaltungstätigkeit	31.349.300,00		
212	Erträge aus Transfers	1.895.300,00		
213	Finanzerträge	2.000,00		
<b>Summe Erträge (SU 21)</b>		<b>33.246.600,00</b>		
2117	Nicht finanzierungswirksame operative Erträge (Auflösung von Rückstellungen und Aktivierte Eigenleistungen)	-62.400,00		
2127	Nicht finanzierungswirksamer Transferertrag (Auflösung von Investitionszuschüssen)	-235.700,00		
2136	Sonstige nicht finanzierungswirksame Finanzerträge (Auflösung von RS Bewertung von Beteiligungen und aktiven Finanzinstrumenten)	0,00		
<b>Nicht finanzwirksame Erträge</b>		<b>-298.100,00</b>		
<b>Finanzwirksame Erträge</b>		<b>32.948.500,00</b>		
221	Personalaufwand		8.635.100,00	
222	Sachaufwand		17.589.400,00	
223	Transferaufwand		8.104.900,00	
224	Finanzaufwand		1.796.400,00	
<b>Summe Aufwendungen (SU 22)</b>			<b>36.125.800,00</b>	
2214	Nicht finanzierungswirksamer Personalaufwand (Dotierung RS für Abfertigungen, Jubiläum u. nicht konsumierte Urlaube)		-135.800,00	
2226	Nicht finanzierungswirksamer Sachaufwand (inkl. Abschreibungen, Dotierung von RS Prozess, ausstehende Rechnungen)		-4.015.300,00	
2237	Nicht finanzierungswirksamer Transferaufwand (Dotierungen von RS f. Pensionen)		0,00	
2245	Nicht finanzierungswirksamer Finanzaufwand (Wertberichtigungen zu Finanzinstrumenten, Aufwendungen aus der Bewertung von Beteiligungen)		0,00	
<b>Nicht finanzwirksame Aufwendungen</b>			<b>-4.151.100,00</b>	
<b>Finanzwirksame Aufwendungen</b>			<b>31.974.700,00</b>	
<b>Finanzwirksames Ergebnis</b>		<b>32.948.500,00</b>	<b>31.974.700,00</b>	<b>973.800,00</b>

MVAG	Mittelverwendungs- und -aufbringungsgruppen	Mittelaufbringung	Mittelverwendung	Saldo
332	Einzahlungen aus der Rückzahlung von Darlehen sowie gewährten Vorschüssen (ohne 332x mit Projektcode - Anzahlungen)	0,00		
1141	Vorräte ( - Veränderung)	0,00		
1142	Gegebene Anzahlungen auf Vorräte ( - Veränderung)	0,00		
1540	Passive Rechnungsabgrenzung	0,00		
	Einzahlungen der Kontengruppe 000-089, die keinem Projekt mit Projektcode 1 zugeordnet sind	0,00		
	Einzahlungen der Kontengruppe 30, die keinem Projekt mit Projektcode 1 zugeordnet sind	120.300,00		
	- Erträge der Kontogruppe 80 mit Projektcode 1	-70.000,00		
2301	Entnahmen von Rücklagen endfälliger Darlehen (Kontengruppe 893)	0,00		
<b>Jährliche wiederkehrende Einzahlungen</b>		50.300,00		
36	Auszahlungen aus der Finanzierungstätigkeit (ohne Projektcode 1)		1.720.200,00	
2401	Zuweisung an Rücklagen endfälliger Darlehen (Kontengruppe 793)		0,00	
342	Auszahlungen aus der Gewährung von Darlehen sowie gewährten Vorschüssen (ohne 342x mit Projektcode - Anzahlungen)		0,00	
1141	Vorräte ( + Veränderung)		0,00	
1142	Gegebene Anzahlungen auf Vorräte ( + Veränderung)		0,00	
1170	Aktive Rechnungsabgrenzung		0,00	
	Auszahlungen (Investitionen) der Kontengruppe 000-083, die keinem Projekt mit Projektcode 1 zugeordnet sind		1.471.700,00	
<b>Jährliche wiederkehrende Auszahlungen</b>			3.191.900,00	
	Kontengruppe 871, KT der Ergebnisrechnung, mit Projektcode (BZ)	-401.300,00		
<b>Summe Kapitaltransfers der Ergebnisrechnung</b>		-401.300,00		
<b>H1 Jährliches Haushaltspotential (Eigenmittel)</b>		32.597.500,00	35.166.600,00	<b>-2.569.100,00</b>
H4VJ Haushaltspotential Vorjahr (Endbestand HP-RL Vorjahr, Konto 935077 = AB)				<b>-1.086.000,00</b>
<b>H2 verfügbares Haushaltspotential (Eigenmittel)</b>				<b>-3.655.100,00</b>

MVAG	Mittelverwendungs- und -aufbringungsgruppen	Mittelaufbringung	Mittelverwendung	Saldo
Information 1 - Berechnung der tatsächlichen Liquidität		0,00	0,00	
im verfügbaren Haushaltspotential enthaltene Bedarfszuweisungen zur Liquiditätssteigerung aus Kontogruppe 871, KT der Ergebnisrechnung ohne Projektcode		0,00		
<b>tatsächlicher Liquiditätsbedarf ohne Rücklagenauflösung (Abgang)</b>		<b>-3.655.100,00</b>		
2401	Zuweisungen an Haushaltsrücklagen (Kontengruppe 794)		0,00	
2401	Zuweisungen an Haushaltsrücklagen (Kontengruppe 795)		0,00	
<b>Jährliche Aufwände für Rücklagen</b>			0,00	
2301	Entnahmen von Haushaltsrücklagen (Kontengruppe 894)	0,00		
2301	Entnahmen von Haushaltsrücklagen (Kontengruppe 895)	0,00		
<b>Jährliche RL-Erträge f. Investitionen (finanzw.)</b>		0,00		
<b>H3 verfügbares Haushaltspotential (Eigenmittel) nach finanzwirksamen Rücklagen</b>		<b>-3.655.100,00</b>	0,00	<b>-3.655.100,00</b>
	- Zuweisungen und Umbuchungen an investive Vorhaben		0,00	<b>0,00</b>
	+ Rückführungen und Umbuchungen von investiven Vorhaben	36.100,00		<b>36.100,00</b>
<b>H4 kumuliertes Haushaltspotential (Eigenmittel) Endbestand</b>		<b>-3.619.000,00</b>	0,00	<b>-3.619.000,00</b>

Auflage 28.11.-11.12.2024



Ergebnis- und Finanzierungsvoranschlag Detailnachweis

Auflage 28.11.-11.12.2024



		MVAG		VC QU	Ergebnisvoranschlag			Finanzierungsvoranschlag		
		EH	FH		VA 2025	VA 2024	RA 2023	VA 2025	VA 2024	RA 2023
<b>0 Vertretungskörper und allgemeine Verwaltung</b>										
<b>00</b>	<b>Gewählte Gemeindeorgane</b>									
<b>000</b>	<b>Gewählte Gemeindeorgane</b>									
<b>000000</b>	<b>Gewählte Gemeindeorgane</b>									
<b>Operative Gebarung</b>										
2/000000+816003	Kostenbeiträge - Verwaltungskosten	2114	3114	13	122.700,00	122.600,00	99.500,00	122.700,00	122.600,00	99.500,00
2/000000+828002	Rückersätze von Aufwendungen - Gewinnbeteiligung Versicherung	2116	3116	18	300,00	200,00	106,54	300,00	200,00	106,54
<b>SU 21 / 31</b>	<b>Summe Erträge / Einzahlungen operative Gebarung</b>				<b>123.000,00</b>	<b>122.800,00</b>	<b>99.606,54</b>	<b>123.000,00</b>	<b>122.800,00</b>	<b>99.606,54</b>
1/000000-400000	Geringwertige Wirtschaftsgüter (GWG)	2221	3221		0,00	600,00	0,00	0,00	600,00	0,00
1/000000-631000	Telekommunikationsdienste	2222	3222		100,00	100,00	0,00	100,00	100,00	0,00
1/000000-670000	Versicherungen	2222	3222	24	5.700,00	5.700,00	5.304,48	5.700,00	5.700,00	5.304,48
1/000000-700127	Miete Unterkünfte/Logis	2223	3223	24	1.200,00	1.300,00	280,00	1.200,00	1.300,00	280,00
1/000000-721000	Bezüge der gewählten Organe	2225	3225	22	588.400,00	571.700,00	514.986,11	588.400,00	571.700,00	514.986,11
1/000000-721001	Dienstgeberbeiträge der gewählten Organe	2225	3225	22	30.500,00	29.700,00	27.562,72	30.500,00	29.700,00	27.562,72
1/000000-721002	Diäten, Reisegebühren der gewählten Organe	2225	3225	22	900,00	700,00	1.238,96	900,00	700,00	1.238,96
1/000000-723000	Amtspauschalien und Repräsentationsaufwendungen	2225	3225	24	500,00	500,00	295,00	500,00	500,00	295,00
1/000000-723005	Repräsentationsaufwand Bürgermeisterausflug (AEA)	2225	3225	24	5.200,00	5.200,00	5.239,92	5.200,00	5.200,00	5.239,92
1/000000-728025	sonstiger Aufwand Schulung der Funktionäre	2225	3225	24	1.000,00	1.000,00	0,00	1.000,00	1.000,00	0,00
1/000000-729000	Sonstige Aufwendungen	2225	3225	24	300,00	300,00	0,00	300,00	300,00	0,00
1/000000-760000	Pensionen und sonstige Ruhebezüge (AEA)	2234	3234	21	15.200,00	14.700,00	13.372,00	15.200,00	14.700,00	13.372,00
<b>SU 22 / 32</b>	<b>Summe Aufwendungen / Auszahlungen operative Gebarung</b>				<b>649.000,00</b>	<b>631.500,00</b>	<b>568.279,19</b>	<b>649.000,00</b>	<b>631.500,00</b>	<b>568.279,19</b>
<b>SA 0 / SA 1</b>	<b>(0) Nettoergebnis (21 - 22) / (1) Geldfluss operative Gebarung (31 - 32)</b>				<b>-526.000,00</b>	<b>-508.700,00</b>	<b>-468.672,65</b>	<b>-526.000,00</b>	<b>-508.700,00</b>	<b>-468.672,65</b>
<b>SA01</b>	<b>Saldo (01) Haushaltsrücklagen (230 - 240)</b>				<b>0,00</b>	<b>0,00</b>	<b>0,00</b>	<b>0,00</b>	<b>0,00</b>	<b>0,00</b>
<b>SA00</b>	<b>Saldo (00) Nettoergebnis nach Haushaltsrücklagen (Saldo 0 + Saldo 01)</b>				<b>-526.000,00</b>	<b>-508.700,00</b>	<b>-468.672,65</b>			
<b>Investive Gebarung</b>										
<b>SU 33</b>	<b>Summe Einzahlungen investive Gebarung</b>							<b>0,00</b>	<b>0,00</b>	<b>0,00</b>
<b>SU 34</b>	<b>Summe Auszahlungen investive Gebarung</b>							<b>0,00</b>	<b>0,00</b>	<b>0,00</b>
<b>SA2</b>	<b>Saldo (2) Geldfluss aus der Investiven Gebarung (33 - 34)</b>							<b>0,00</b>	<b>0,00</b>	<b>0,00</b>
<b>SA3</b>	<b>Saldo (3) Nettofinanzierungssaldo (Saldo 1 + Saldo 2)</b>							<b>-526.000,00</b>	<b>-508.700,00</b>	<b>-468.672,65</b>
<b>Finanzierungstätigkeit</b>										
<b>SU 35</b>	<b>Summe Einzahlungen aus der Finanzierungstätigkeit</b>							<b>0,00</b>	<b>0,00</b>	<b>0,00</b>

		MVAG VC QU			Ergebnisvoranschlag			Finanzierungsvoranschlag		
		EH	FH		VA 2025	VA 2024	RA 2023	VA 2025	VA 2024	RA 2023
<b>SU 36</b>	<b>Summe Auszahlungen aus der Finanzierungstätigkeit</b>							<b>0,00</b>	<b>0,00</b>	<b>0,00</b>
<b>SA4</b>	<b>Saldo (4) Geldfluss aus der Finanzierungstätigkeit (35 – 36)</b>							<b>0,00</b>	<b>0,00</b>	<b>0,00</b>
<b>SA5</b>	<b>Saldo (5) Geldfluss aus der voranschlagswirksamen Gebarung (Saldo 3 + Saldo 4)</b>							<b>-526.000,00</b>	<b>-508.700,00</b>	<b>-468.672,65</b>
<b>01</b>	<b>Hauptverwaltung</b>									
<b>010</b>	<b>Zentralamt</b>									
<b>010000</b>	<b>Zentralamt</b>									
<b>Operative Gebarung</b>										
2/010000+816001	Kostenbeiträge - Personalkosten	2114	3114	13	95.000,00	97.400,00	93.615,85	95.000,00	115.000,00	99.063,23
2/010000+816003	Kostenbeiträge - Verwaltungskosten	2114	3114	13	399.100,00	385.400,00	296.200,00	399.100,00	385.400,00	296.200,00
2/010000+816009	Kostenbeiträge - Kopien	2114	3114	13	300,00	300,00	299,05	300,00	300,00	299,05
2/010000+817000	Erträge aus der Auflösung von sonstigen Rückstellungen	2117			38.500,00	0,00	439.956,27	0,00	0,00	0,00
2/010000+828000	Rückersätze von Aufwendungen	2116	3116	18	0,00	0,00	18.895,06	0,00	0,00	18.895,06
2/010000+828002	Rückersätze von Aufwendungen - Gewinnbeteiligung Versicherung	2116	3116	18	1.000,00	800,00	545,46	1.000,00	800,00	545,46
2/010000+829000	Sonstige Erträge	2116	3116	18	1.500,00	1.500,00	1.362,50	1.500,00	1.500,00	1.307,62
2/010000+829001	Sonstige Erträge - Versicherungsschädigung	2116	3116	18	1.700,00	500,00	4.759,09	1.700,00	500,00	4.759,09
2/010000+863001	Transfers von AMS	2121	3121	15	11.700,00	16.300,00	2.593,04	11.700,00	16.300,00	2.593,04
2/010000+863002	Transfers von AUVA	2121	3121	15	0,00	3.100,00	0,00	0,00	3.100,00	0,00
2/010000+868001	Transfers - Pensionsbeiträge pragmatisierter Bediensteter	2124	3124	16	9.600,00	9.700,00	7.851,54	9.600,00	9.700,00	7.851,54
<b>SU 21 / 31</b>	<b>Summe Erträge / Einzahlungen operative Gebarung</b>				<b>558.400,00</b>	<b>515.000,00</b>	<b>866.077,86</b>	<b>519.900,00</b>	<b>532.600,00</b>	<b>431.514,09</b>
1/010000-400000	Geringwertige Wirtschaftsgüter (GWG)	2221	3221	23	2.400,00	7.500,00	5.805,09	2.400,00	7.500,00	5.827,96
1/010000-400002	GWG Dienstkleidung	2221	3221	23	2.000,00	2.000,00	1.844,66	2.000,00	2.000,00	1.844,66
1/010000-430000	Lebensmittel	2221	3221	23	3.000,00	2.700,00	3.284,73	3.000,00	2.700,00	3.061,06
1/010000-452000	Treibstoffe	2221	3221	23	1.000,00	1.000,00	546,44	1.000,00	1.000,00	555,44
1/010000-456000	Schreib-, Zeichen- und sonstige Büromittel	2221	3221	23	10.500,00	10.300,00	10.377,73	10.500,00	9.900,00	11.045,06
1/010000-457000	Druckwerke	2221	3221	23	2.700,00	2.500,00	2.528,22	2.700,00	2.500,00	2.356,38
1/010000-459000	Sonstige Verbrauchsgüter	2221	3221	23	600,00	400,00	164,77	600,00	400,00	164,77
1/010000-5	Personalkonten verdichtet	22	32		1.719.000,00	1.550.500,00	1.363.401,15	1.700.800,00	1.550.900,00	1.311.047,95
1/010000-617000	Instandhaltung von Fahrzeugen	2224	3224	24	4.200,00	4.200,00	1.480,56	4.200,00	4.200,00	1.480,56
1/010000-618000	Instandhaltung von sonstigen Anlagen	2224	3224	24	50.000,00	1.000,00	1.352,19	50.000,00	1.000,00	1.352,19
1/010000-630000	Postdienste	2222	3222	24	35.000,00	32.800,00	33.564,46	35.000,00	32.000,00	34.332,67
1/010000-631000	Telekommunikationsdienste	2222	3222	24	17.500,00	16.800,00	16.203,36	17.500,00	16.800,00	16.884,26
1/010000-640000	Rechts- und Beratungsaufwand	2222	3222	24	1.600,00	1.600,00	16.513,20	1.600,00	1.600,00	16.513,20
1/010000-640001	Rechts- und Beratungsaufwand Anwälte	2222	3222	24	90.000,00	81.100,00	84.763,69	90.000,00	79.900,00	110.349,02
1/010000-670000	Versicherungen	2222	3222	24	11.200,00	11.000,00	10.158,80	11.200,00	11.000,00	10.158,80

		MVAG		VC QU	Ergebnisvoranschlag			Finanzierungsvoranschlag		
		EH	FH		VA 2025	VA 2024	RA 2023	VA 2025	VA 2024	RA 2023
1/010000-680000	Planmäßige Abschreibung	2226			3.000,00	2.200,00	3.933,03	0,00	0,00	0,00
1/010000-685000	Dotierung von Rückstellungen für Prozesskosten	2226			0,00	0,00	264.445,16	0,00	0,00	0,00
1/010000-700101	Miete Carport Druckfabrik	2223	3223	24	6.000,00	5.500,00	5.254,68	6.000,00	5.000,00	4.816,79
1/010000-700102	Miete Parkplatz R4G Nr. 26	2223	3223	24	1.200,00	900,00	876,96	1.200,00	900,00	876,96
1/010000-700127	Miete Unterkünfte/Logis	2223	3223	24	0,00	500,00	0,00	0,00	500,00	0,00
1/010000-700129	sonstiger Aufwand Corona-Pandemie	2223	3223	24	0,00	4.900,00	7.369,01	0,00	4.900,00	7.369,01
1/010000-700201	Miete Wasserspender	2223	3223	24	0,00	0,00	480,78	0,00	0,00	671,33
1/010000-700202	Miete Telefonanlage	2223	3223	24	14.400,00	14.100,00	12.606,44	14.400,00	14.100,00	12.606,44
1/010000-700204	Miete Elektroauto	2223	3223	24	3.700,00	3.500,00	3.372,00	3.700,00	3.500,00	3.372,00
1/010000-700302	Betriebskosten Parkplatz R4G Nr. 26	2223	3223	24	300,00	300,00	97,43	300,00	300,00	97,43
1/010000-710000	Öffentliche Abgaben, ohne Gebühren gemäß FAG	2225	3225	24	15.200,00	15.200,00	13.500,70	15.200,00	15.200,00	13.500,70
1/010000-723000	Amtspauschalien und Repräsentationsaufwendungen	2225	3225	24	16.400,00	1.300,00	3.440,43	16.400,00	1.300,00	3.440,43
1/010000-724000	Reisegebühren (inkl. Kilometergelder)	2225	3225	24	1.600,00	2.000,00	1.276,39	1.600,00	2.000,00	1.276,39
1/010000-728002	sonstiger Aufwand Rundfunk- und Fernsehgebühren	2225	3225	24	300,00	300,00	301,73	300,00	300,00	301,73
1/010000-728003	sonstiger Aufwand Personalkostensätze	2225	3225	24	0,00	4.800,00	0,00	0,00	3.900,00	0,00
1/010000-728004	sonstiger Aufwand Arbeitsmedizin	2225	3225	24	5.400,00	5.300,00	1.723,91	5.400,00	5.600,00	1.423,91
1/010000-728018	sonstiger Aufwand Lohnverrechnung	2225	3225	24	48.000,00	41.300,00	42.934,29	48.000,00	45.300,00	41.092,66
1/010000-728033	sonstiger Aufwand einjährige Lizenzen	2225	3225	24	10.200,00	18.500,00	26,10	10.200,00	18.500,00	0,00
1/010000-728042	sonstiger Aufwand Organisationsstruktur	2225	3225	24	10.000,00	5.000,00	14.567,20	10.000,00	12.300,00	14.456,00
1/010000-729000	Sonstige Aufwendungen	2225	3225	24	22.500,00	20.000,00	26.172,95	22.500,00	20.000,00	26.388,07
1/010000-729099	Interne Leistungsverrechnung	2225	3225	24	500,00	500,00	255,64	500,00	500,00	255,64
<b>SU 22 / 32</b>	<b>Summe Aufwendungen / Auszahlungen operative Gebarung</b>				<b>2.109.400,00</b>	<b>1.871.500,00</b>	<b>1.954.623,88</b>	<b>2.088.200,00</b>	<b>1.877.500,00</b>	<b>1.658.919,47</b>
<b>SA 0 / SA 1</b>	<b>(0) Nettoergebnis (21 - 22) / (1) Geldfluss operative Gebarung (31 - 32)</b>				<b>-1.551.000,00</b>	<b>-1.356.500,00</b>	<b>-1.088.546,02</b>	<b>-1.568.300,00</b>	<b>-1.344.900,00</b>	<b>-1.227.405,38</b>
<b>SA01</b>	<b>Saldo (01) Haushaltsrücklagen (230 - 240)</b>				<b>0,00</b>	<b>0,00</b>	<b>0,00</b>	<b>0,00</b>	<b>0,00</b>	<b>0,00</b>
<b>SA00</b>	<b>Saldo (00) Nettoergebnis nach Haushaltsrücklagen (Saldo 0 + Saldo 01)</b>				<b>-1.551.000,00</b>	<b>-1.356.500,00</b>	<b>-1.088.546,02</b>			
<b>Investive Gebarung</b>										
<b>SU 33</b>	<b>Summe Einzahlungen investive Gebarung</b>							<b>0,00</b>	<b>0,00</b>	<b>0,00</b>
1/010000-042000	Amts-, Betriebs- und Geschäftsausstattung		3415	2 41	0,00	0,00	0,00	15.000,00	20.500,00	7.861,76
1/010000-070100	Software und mehrjährige Lizenzen		3411	2 42	0,00	0,00	0,00	2.100,00	2.000,00	920,62
<b>SU 34</b>	<b>Summe Auszahlungen investive Gebarung</b>							<b>17.100,00</b>	<b>22.500,00</b>	<b>8.782,38</b>
<b>SA2</b>	<b>Saldo (2) Geldfluss aus der Investiven Gebarung (33 - 34)</b>							<b>-17.100,00</b>	<b>-22.500,00</b>	<b>-8.782,38</b>
<b>SA3</b>	<b>Saldo (3) Nettofinanzierungssaldo (Saldo 1 + Saldo 2)</b>							<b>-1.585.400,00</b>	<b>-1.367.400,00</b>	<b>-1.236.187,76</b>
<b>Finanzierungstätigkeit</b>										
<b>SU 35</b>	<b>Summe Einzahlungen aus der Finanzierungstätigkeit</b>							<b>0,00</b>	<b>0,00</b>	<b>0,00</b>
<b>SU 36</b>	<b>Summe Auszahlungen aus der Finanzierungstätigkeit</b>							<b>0,00</b>	<b>0,00</b>	<b>0,00</b>

		MVAG VC QU			Ergebnisvoranschlag			Finanzierungsvoranschlag		
		EH	FH		VA 2025	VA 2024	RA 2023	VA 2025	VA 2024	RA 2023
<b>SA4</b>	<b>Saldo (4) Geldfluss aus der Finanzierungstätigkeit (35 – 36)</b>							<b>0,00</b>	<b>0,00</b>	<b>0,00</b>
<b>SA5</b>	<b>Saldo (5) Geldfluss aus der voranschlagswirksamen Gebarung (Saldo 3 + Saldo 4)</b>							<b>-1.585.400,00</b>	<b>-1.367.400,00</b>	<b>-1.236.187,76</b>
<b>015</b>	<b>Pressestelle, Amtsblatt und Öffentlichkeitsarbeit</b>									
<b>015000</b>	<b>Pressestelle, Amtsblatt u. Öffentliche Arbeit</b>									
<b>Operative Gebarung</b>										
2/015000+816003	Kostenbeiträge - Verwaltungskosten	2114	3114	13	3.000,00	2.700,00	4.700,00	3.000,00	2.700,00	4.700,00
<b>SU 21 / 31</b>	<b>Summe Erträge / Einzahlungen operative Gebarung</b>				<b>3.000,00</b>	<b>2.700,00</b>	<b>4.700,00</b>	<b>3.000,00</b>	<b>2.700,00</b>	<b>4.700,00</b>
1/015000-457000	Druckwerke	2221	3221	23	2.200,00	2.100,00	438,93	2.200,00	1.800,00	438,93
1/015000-631000	Telekommunikationsdienste	2222	3222	24	200,00	300,00	185,76	200,00	300,00	185,76
1/015000-680000	Planmäßige Abschreibung	2226			7.400,00	7.400,00	7.399,87	0,00	0,00	0,00
1/015000-728000	Entgelte für sonstige Leistungen	2225	3225	24	6.000,00	6.000,00	19.099,42	6.000,00	6.000,00	21.108,22
<b>SU 22 / 32</b>	<b>Summe Aufwendungen / Auszahlungen operative Gebarung</b>				<b>15.800,00</b>	<b>15.800,00</b>	<b>27.123,98</b>	<b>8.400,00</b>	<b>8.100,00</b>	<b>21.732,91</b>
<b>SA 0 / SA 1</b>	<b>(0) Nettoergebnis (21 - 22) / (1) Geldfluss operative Gebarung (31 – 32)</b>				<b>-12.800,00</b>	<b>-13.100,00</b>	<b>-22.423,98</b>	<b>-5.400,00</b>	<b>-5.400,00</b>	<b>-17.032,91</b>
<b>SA01</b>	<b>Saldo (01) Haushaltsrücklagen (230 - 240)</b>				<b>0,00</b>	<b>0,00</b>	<b>0,00</b>	<b>0,00</b>	<b>0,00</b>	<b>0,00</b>
<b>SA00</b>	<b>Saldo (00) Nettoergebnis nach Haushaltsrücklagen (Saldo 0 + Saldo 01)</b>				<b>-12.800,00</b>	<b>-13.100,00</b>	<b>-22.423,98</b>			
<b>Investive Gebarung</b>										
<b>SU 33</b>	<b>Summe Einzahlungen investive Gebarung</b>							<b>0,00</b>	<b>0,00</b>	<b>0,00</b>
<b>SU 34</b>	<b>Summe Auszahlungen investive Gebarung</b>							<b>0,00</b>	<b>0,00</b>	<b>0,00</b>
<b>SA2</b>	<b>Saldo (2) Geldfluss aus der Investiven Gebarung (33 – 34)</b>							<b>0,00</b>	<b>0,00</b>	<b>0,00</b>
<b>SA3</b>	<b>Saldo (3) Nettofinanzierungssaldo (Saldo 1 + Saldo 2)</b>							<b>-5.400,00</b>	<b>-5.400,00</b>	<b>-17.032,91</b>
<b>Finanzierungstätigkeit</b>										
<b>SU 35</b>	<b>Summe Einzahlungen aus der Finanzierungstätigkeit</b>							<b>0,00</b>	<b>0,00</b>	<b>0,00</b>
<b>SU 36</b>	<b>Summe Auszahlungen aus der Finanzierungstätigkeit</b>							<b>0,00</b>	<b>0,00</b>	<b>0,00</b>
<b>SA4</b>	<b>Saldo (4) Geldfluss aus der Finanzierungstätigkeit (35 – 36)</b>							<b>0,00</b>	<b>0,00</b>	<b>0,00</b>
<b>SA5</b>	<b>Saldo (5) Geldfluss aus der voranschlagswirksamen Gebarung (Saldo 3 + Saldo 4)</b>							<b>-5.400,00</b>	<b>-5.400,00</b>	<b>-17.032,91</b>
<b>016</b>	<b>Elektronische Datenverarbeitung</b>									
<b>016000</b>	<b>Elektronische Datenverarbeitung</b>									
<b>Operative Gebarung</b>										
2/016000+816003	Kostenbeiträge - Verwaltungskosten	2114	3114	13	36.800,00	32.500,00	41.400,00	36.800,00	32.500,00	41.400,00
<b>SU 21 / 31</b>	<b>Summe Erträge / Einzahlungen operative Gebarung</b>				<b>36.800,00</b>	<b>32.500,00</b>	<b>41.400,00</b>	<b>36.800,00</b>	<b>32.500,00</b>	<b>41.400,00</b>
1/016000-400000	Geringwertige Wirtschaftsgüter (GWG)	2221	3221	23	5.000,00	5.000,00	4.056,47	5.000,00	5.000,00	3.564,98
1/016000-456000	Schreib-, Zeichen- und sonstige Büromittel	2221	3221	23	4.300,00	4.200,00	5.498,65	4.300,00	4.200,00	5.498,65
1/016000-459000	Sonstige Verbrauchsgüter	2221	3221	23	600,00	600,00	373,07	600,00	600,00	373,07
1/016000-618100	Instandhaltung von EDV-Anlagen (PC, Drucker, ...)	2224	3224	24	58.400,00	57.000,00	66.633,55	58.400,00	57.800,00	65.005,58
1/016000-631000	Telekommunikationsdienste	2222	3222	24	3.700,00	3.600,00	3.008,48	3.700,00	3.600,00	2.996,95

		MVAG		VC QU	Ergebnisvoranschlag			Finanzierungsvoranschlag		
		EH	FH		VA 2025	VA 2024	RA 2023	VA 2025	VA 2024	RA 2023
1/016000-670000	Versicherungen	2222	3222	24	6.400,00	6.400,00	5.510,67	6.400,00	6.400,00	5.510,67
1/016000-680000	Planmäßige Abschreibung	2226			39.000,00	41.500,00	85.165,69	0,00	0,00	0,00
1/016000-683000	Buchwerte aus dem Abgang von Sachanlagen und immateriellen Vermögenswerten	2226			0,00	0,00	986,96	0,00	0,00	0,00
1/016000-700203	Miete Kopierer/Drucker/Scanner	2223	3223	24	25.100,00	24.600,00	22.131,48	25.100,00	23.000,00	22.131,48
1/016000-728026	sonstiger Aufwand Software laufend (Wartung, ...)	2225	3225	24	39.600,00	39.600,00	31.880,48	39.600,00	41.500,00	31.592,85
1/016000-728033	sonstiger Aufwand einjährige Lizenzen	2225	3225	24	12.300,00	12.000,00	10.582,73	12.300,00	12.000,00	10.582,73
<b>SU 22 / 32</b>	<b>Summe Aufwendungen / Auszahlungen operative Gebarung</b>				<b>194.400,00</b>	<b>194.500,00</b>	<b>235.828,23</b>	<b>155.400,00</b>	<b>154.100,00</b>	<b>147.256,96</b>
<b>SA 0 / SA 1</b>	<b>(0) Nettoergebnis (21 - 22) / (1) Geldfluss operative Gebarung (31 - 32)</b>				<b>-157.600,00</b>	<b>-162.000,00</b>	<b>-194.428,23</b>	<b>-118.600,00</b>	<b>-121.600,00</b>	<b>-105.856,96</b>
<b>SA01</b>	<b>Saldo (01) Haushaltsrücklagen (230 - 240)</b>				<b>0,00</b>	<b>0,00</b>	<b>0,00</b>	<b>0,00</b>	<b>0,00</b>	<b>0,00</b>
<b>SA00</b>	<b>Saldo (00) Nettoergebnis nach Haushaltsrücklagen (Saldo 0 + Saldo 01)</b>				<b>-157.600,00</b>	<b>-162.000,00</b>	<b>-194.428,23</b>			
<b>Investive Gebarung</b>										
<b>SU 33</b>	<b>Summe Einzahlungen investive Gebarung</b>							<b>0,00</b>	<b>0,00</b>	<b>0,00</b>
1/016000-042100	EDV-Anlagen (PC, Drucker, ...)		3415	2 41	0,00	0,00	0,00	16.400,00	16.000,00	30.665,25
1/016000-070100	Software und mehrjährige Lizenzen		3411	2 42	0,00	0,00	0,00	25.000,00	25.000,00	54.970,54
<b>SU 34</b>	<b>Summe Auszahlungen investive Gebarung</b>							<b>41.400,00</b>	<b>41.000,00</b>	<b>85.635,79</b>
<b>SA2</b>	<b>Saldo (2) Geldfluss aus der Investiven Gebarung (33 - 34)</b>							<b>-41.400,00</b>	<b>-41.000,00</b>	<b>-85.635,79</b>
<b>SA3</b>	<b>Saldo (3) Nettofinanzierungssaldo (Saldo 1 + Saldo 2)</b>							<b>-160.000,00</b>	<b>-162.600,00</b>	<b>-191.492,75</b>
<b>Finanzierungstätigkeit</b>										
<b>SU 35</b>	<b>Summe Einzahlungen aus der Finanzierungstätigkeit</b>							<b>0,00</b>	<b>0,00</b>	<b>0,00</b>
<b>SU 36</b>	<b>Summe Auszahlungen aus der Finanzierungstätigkeit</b>							<b>0,00</b>	<b>0,00</b>	<b>0,00</b>
<b>SA4</b>	<b>Saldo (4) Geldfluss aus der Finanzierungstätigkeit (35 - 36)</b>							<b>0,00</b>	<b>0,00</b>	<b>0,00</b>
<b>SA5</b>	<b>Saldo (5) Geldfluss aus der voranschlagswirksamen Gebarung (Saldo 3 + Saldo 4)</b>							<b>-160.000,00</b>	<b>-162.600,00</b>	<b>-191.492,75</b>
<b>019</b>	<b>Repräsentation</b>									
<b>019000</b>	<b>Repräsentation</b>									
<b>Operative Gebarung</b>										
2/019000+816003	Kostenbeiträge - Verwaltungskosten	2114	3114	13	11.500,00	9.400,00	6.000,00	11.500,00	9.400,00	6.000,00
<b>SU 21 / 31</b>	<b>Summe Erträge / Einzahlungen operative Gebarung</b>				<b>11.500,00</b>	<b>9.400,00</b>	<b>6.000,00</b>	<b>11.500,00</b>	<b>9.400,00</b>	<b>6.000,00</b>
1/019000-723000	Amtspauschalien und Repräsentationsaufwendungen	2225	3225	24	20.000,00	20.000,00	16.811,85	20.000,00	20.000,00	15.191,23
1/019000-723001	Repräsentationsaufwand diverse Feiern	2225	3225	24	10.000,00	10.000,00	696,76	10.000,00	10.000,00	696,76
1/019000-728023	sonstiger Aufwand div. Veranstaltungen	2225	3225	24	9.000,00	8.500,00	2.763,09	9.000,00	8.500,00	2.763,09
1/019000-728029	sonstiger Aufwand Fasching	2225	3225	24	14.500,00	14.100,00	10.549,03	14.500,00	14.100,00	10.549,03
1/019000-728030	sonstiger Aufwand Maifest	2225	3225	24	2.000,00	1.800,00	1.034,95	2.000,00	1.800,00	1.034,95
1/019000-728031	sonstiger Aufwand 26. Oktober	2225	3225	24	5.500,00	5.300,00	2.494,53	5.500,00	5.300,00	2.494,53
<b>SU 22 / 32</b>	<b>Summe Aufwendungen / Auszahlungen operative Gebarung</b>				<b>61.000,00</b>	<b>59.700,00</b>	<b>34.350,21</b>	<b>61.000,00</b>	<b>59.700,00</b>	<b>32.729,59</b>

	MVAG	VC QU	Ergebnisvoranschlag			Finanzierungsvoranschlag					
			EH	FH	VA 2025	VA 2024	RA 2023	VA 2025	VA 2024	RA 2023	
SA 0 / SA 1		(0) Nettoergebnis (21 - 22) / (1) Geldfluss operative Gebarung (31 - 32)			-49.500,00	-50.300,00	-28.350,21	-49.500,00	-50.300,00	-26.729,59	
SA01		Saldo (01) Haushaltsrücklagen (230 - 240)			0,00	0,00	0,00	0,00	0,00	0,00	
SA00		Saldo (00) Nettoergebnis nach Haushaltsrücklagen (Saldo 0 + Saldo 01)			-49.500,00	-50.300,00	-28.350,21				
<b>Investive Gebarung</b>											
SU 33		Summe Einzahlungen investive Gebarung						0,00	0,00	0,00	
SU 34		Summe Auszahlungen investive Gebarung						0,00	0,00	0,00	
SA2		Saldo (2) Geldfluss aus der Investiven Gebarung (33 - 34)						0,00	0,00	0,00	
SA3		Saldo (3) Nettofinanzierungssaldo (Saldo 1 + Saldo 2)						-49.500,00	-50.300,00	-26.729,59	
<b>Finanzierungstätigkeit</b>											
SU 35		Summe Einzahlungen aus der Finanzierungstätigkeit						0,00	0,00	0,00	
SU 36		Summe Auszahlungen aus der Finanzierungstätigkeit						0,00	0,00	0,00	
SA4		Saldo (4) Geldfluss aus der Finanzierungstätigkeit (35 - 36)						0,00	0,00	0,00	
SA5		Saldo (5) Geldfluss aus der voranschlagswirksamen Gebarung (Saldo 3 + Saldo 4)						-49.500,00	-50.300,00	-26.729,59	
<b>02 Hauptverwaltung</b>											
<b>021 Statistisches Amt</b>											
<b>021000 Statistisches Amt</b>											
<b>Operative Gebarung</b>											
2/021000+816000		Kostenbeiträge (Kostenersätze) für sonstige Leistungen	2114	3114	13	100,00	100,00	99,58	100,00	100,00	99,58
SU 21 / 31		Summe Erträge / Einzahlungen operative Gebarung				100,00	100,00	99,58	100,00	100,00	99,58
SU 22 / 32		Summe Aufwendungen / Auszahlungen operative Gebarung				0,00	0,00	0,00	0,00	0,00	0,00
SA 0 / SA 1		(0) Nettoergebnis (21 - 22) / (1) Geldfluss operative Gebarung (31 - 34)				100,00	100,00	99,58	100,00	100,00	99,58
SA01		Saldo (01) Haushaltsrücklagen (230 - 240)				0,00	0,00	0,00	0,00	0,00	0,00
SA00		Saldo (00) Nettoergebnis nach Haushaltsrücklagen (Saldo 0 + Saldo 01)				100,00	100,00	99,58			
<b>Investive Gebarung</b>											
SU 33		Summe Einzahlungen investive Gebarung						0,00	0,00	0,00	
SU 34		Summe Auszahlungen investive Gebarung						0,00	0,00	0,00	
SA2		Saldo (2) Geldfluss aus der Investiven Gebarung (33 - 34)						0,00	0,00	0,00	
SA3		Saldo (3) Nettofinanzierungssaldo (Saldo 1 + Saldo 2)						100,00	100,00	99,58	
<b>Finanzierungstätigkeit</b>											
SU 35		Summe Einzahlungen aus der Finanzierungstätigkeit						0,00	0,00	0,00	
SU 36		Summe Auszahlungen aus der Finanzierungstätigkeit						0,00	0,00	0,00	
SA4		Saldo (4) Geldfluss aus der Finanzierungstätigkeit (35 - 36)						0,00	0,00	0,00	
SA5		Saldo (5) Geldfluss aus der voranschlagswirksamen Gebarung (Saldo 3 + Saldo 4)						100,00	100,00	99,58	



		MVAG VC QU			Ergebnisvoranschlag			Finanzierungsvoranschlag		
		EH	FH		VA 2025	VA 2024	RA 2023	VA 2025	VA 2024	RA 2023
<b>022</b>	<b>Standesamt</b>									
<b>022000</b>	<b>Standesamt und Staatsbürgerschaft</b>									
<b>Operative Gebarung</b>										
2/022000+828000	Rückersätze von Aufwendungen	2116	3116	18	4.600,00	4.600,00	8.695,56	4.600,00	4.600,00	8.695,56
<b>SU 21 / 31</b>	<b>Summe Erträge / Einzahlungen operative Gebarung</b>				<b>4.600,00</b>	<b>4.600,00</b>	<b>8.695,56</b>	<b>4.600,00</b>	<b>4.600,00</b>	<b>8.695,56</b>
1/022000-752000	Transfers an Gemeinde, -verbände und -fonds (ohne marktbest. Tätigkeit)	2231	3231	26	92.400,00	90.800,00	79.709,40	92.400,00	90.800,00	79.709,40
<b>SU 22 / 32</b>	<b>Summe Aufwendungen / Auszahlungen operative Gebarung</b>				<b>92.400,00</b>	<b>90.800,00</b>	<b>79.709,40</b>	<b>92.400,00</b>	<b>90.800,00</b>	<b>79.709,40</b>
<b>SA 0 / SA 1</b>	<b>(0) Nettoergebnis (21 - 22) / (1) Geldfluss operative Gebarung (31 - 32)</b>				<b>-87.800,00</b>	<b>-86.200,00</b>	<b>-71.013,84</b>	<b>-87.800,00</b>	<b>-86.200,00</b>	<b>-71.013,84</b>
<b>SA01</b>	<b>Saldo (01) Haushaltsrücklagen (230 - 240)</b>				<b>0,00</b>	<b>0,00</b>	<b>0,00</b>	<b>0,00</b>	<b>0,00</b>	<b>0,00</b>
<b>SA00</b>	<b>Saldo (00) Nettoergebnis nach Haushaltsrücklagen (Saldo 0 + Saldo 01)</b>				<b>-87.800,00</b>	<b>-86.200,00</b>	<b>-71.013,84</b>			
<b>Investive Gebarung</b>										
<b>SU 33</b>	<b>Summe Einzahlungen investive Gebarung</b>							<b>0,00</b>	<b>0,00</b>	<b>0,00</b>
<b>SU 34</b>	<b>Summe Auszahlungen investive Gebarung</b>							<b>0,00</b>	<b>0,00</b>	<b>0,00</b>
<b>SA2</b>	<b>Saldo (2) Geldfluss aus der Investiven Gebarung (33 - 34)</b>							<b>0,00</b>	<b>0,00</b>	<b>0,00</b>
<b>SA3</b>	<b>Saldo (3) Nettofinanzierungssaldo (Saldo 1 + Saldo 2)</b>							<b>-87.800,00</b>	<b>-86.200,00</b>	<b>-71.013,84</b>
<b>Finanzierungstätigkeit</b>										
<b>SU 35</b>	<b>Summe Einzahlungen aus der Finanzierungstätigkeit</b>							<b>0,00</b>	<b>0,00</b>	<b>0,00</b>
<b>SU 36</b>	<b>Summe Auszahlungen aus der Finanzierungstätigkeit</b>							<b>0,00</b>	<b>0,00</b>	<b>0,00</b>
<b>SA4</b>	<b>Saldo (4) Geldfluss aus der Finanzierungstätigkeit (35 - 36)</b>							<b>0,00</b>	<b>0,00</b>	<b>0,00</b>
<b>SA5</b>	<b>Saldo (5) Geldfluss aus der voranschlagswirksamen Gebarung (Saldo 3 + Saldo 4)</b>							<b>-87.800,00</b>	<b>-86.200,00</b>	<b>-71.013,84</b>
<b>024</b>	<b>Wahlamt</b>									
<b>024000</b>	<b>Wahlamt</b>									
<b>Operative Gebarung</b>										
2/024000+816002	Kostenbeiträge - Wahlen	2114	3114	13	10.300,00	8.000,00	14.573,55	10.300,00	8.000,00	14.573,55
<b>SU 21 / 31</b>	<b>Summe Erträge / Einzahlungen operative Gebarung</b>				<b>10.300,00</b>	<b>8.000,00</b>	<b>14.573,55</b>	<b>10.300,00</b>	<b>8.000,00</b>	<b>14.573,55</b>
1/024000-680000	Planmäßige Abschreibung	2226			0,00	0,00	6.900,00	0,00	0,00	0,00
1/024000-728000	Entgelte für sonstige Leistungen	2225	3225	24	15.000,00	35.400,00	20.458,98	15.000,00	35.400,00	24.220,32
1/024000-728023	sonstiger Aufwand div. Veranstaltungen	2225	3225		0,00	500,00	0,00	0,00	500,00	0,00
1/024000-729031	Interne Leistungsverrechnung Fahrzeuge	2225	3225	24	300,00	300,00	0,00	300,00	300,00	0,00
1/024000-729099	Interne Leistungsverrechnung	2225	3225	24	1.400,00	1.400,00	972,38	1.400,00	1.400,00	972,38
<b>SU 22 / 32</b>	<b>Summe Aufwendungen / Auszahlungen operative Gebarung</b>				<b>16.700,00</b>	<b>37.600,00</b>	<b>28.331,36</b>	<b>16.700,00</b>	<b>37.600,00</b>	<b>25.192,70</b>
<b>SA 0 / SA 1</b>	<b>(0) Nettoergebnis (21 - 22) / (1) Geldfluss operative Gebarung (31 - 32)</b>				<b>-6.400,00</b>	<b>-29.600,00</b>	<b>-13.757,81</b>	<b>-6.400,00</b>	<b>-29.600,00</b>	<b>-10.619,15</b>
<b>SA01</b>	<b>Saldo (01) Haushaltsrücklagen (230 - 240)</b>				<b>0,00</b>	<b>0,00</b>	<b>0,00</b>	<b>0,00</b>	<b>0,00</b>	<b>0,00</b>
<b>SA00</b>	<b>Saldo (00) Nettoergebnis nach Haushaltsrücklagen (Saldo 0 + Saldo 01)</b>				<b>-6.400,00</b>	<b>-29.600,00</b>	<b>-13.757,81</b>			
<b>Investive Gebarung</b>										
<b>SU 33</b>	<b>Summe Einzahlungen investive Gebarung</b>							<b>0,00</b>	<b>0,00</b>	<b>0,00</b>

		MVAG		VC QU	Ergebnisvoranschlag			Finanzierungsvoranschlag				
		EH	FH		VA 2025	VA 2024	RA 2023	VA 2025	VA 2024	RA 2023		
1/024000-042000	Amts-, Betriebs- und Geschäftsausstattung			3415	2	41	0,00	0,00	0,00	0,00	0,00	6.900,00
<b>SU 34</b>	<b>Summe Auszahlungen investive Gebarung</b>									<b>0,00</b>	<b>0,00</b>	<b>6.900,00</b>
<b>SA2</b>	<b>Saldo (2) Geldfluss aus der Investiven Gebarung (33 – 34)</b>									<b>0,00</b>	<b>0,00</b>	<b>-6.900,00</b>
<b>SA3</b>	<b>Saldo (3) Nettofinanzierungssaldo (Saldo 1 + Saldo 2)</b>									<b>-6.400,00</b>	<b>-29.600,00</b>	<b>-17.519,15</b>
<b>Finanzierungstätigkeit</b>												
<b>SU 35</b>	<b>Summe Einzahlungen aus der Finanzierungstätigkeit</b>									<b>0,00</b>	<b>0,00</b>	<b>0,00</b>
<b>SU 36</b>	<b>Summe Auszahlungen aus der Finanzierungstätigkeit</b>									<b>0,00</b>	<b>0,00</b>	<b>0,00</b>
<b>SA4</b>	<b>Saldo (4) Geldfluss aus der Finanzierungstätigkeit (35 – 36)</b>									<b>0,00</b>	<b>0,00</b>	<b>0,00</b>
<b>SA5</b>	<b>Saldo (5) Geldfluss aus der voranschlagswirksamen Gebarung (Saldo 3 + Saldo 4)</b>									<b>-6.400,00</b>	<b>-29.600,00</b>	<b>-17.519,15</b>
<b>029</b>	<b>Amtsgebäude</b>											
<b>029000</b>	<b>Amtsgebäude</b>											
<b>Operative Gebarung</b>												
2/029000+810014	Erträge aus Leistungen - Einspeiseentgelt PV	2114	3114	13	3.400,00	3.300,00	1.460,94	3.400,00	3.300,00	1.460,94		
2/029000+811000	Miet- und Pächtertrag	2115	3115	14	600,00	500,00	260,00	600,00	500,00	260,00		
2/029000+811001	Einnahmen aus Vermietung BgA (Müll, ASB, Wohn- u. Geschäftsgeb.)	2115	3115	14	0,00	15.600,00	0,00	0,00	15.600,00	0,00		
2/029000+811106	Mietertrag Verwaltungsbüros R4G (MGBL GmbH)	2115	3115	14	7.500,00	5.700,00	5.689,68	7.500,00	7.100,00	14.622,78		
2/029000+811107	Mietertrag Verwaltungsbüros R4G (MGBL KG)	2115	3115	14	4.800,00	7.700,00	7.476,47	4.800,00	9.100,00	6.054,05		
2/029000+811108	Mietertrag R4G BT 2 1. OG (MGBL KG)	2115	3115	14	69.100,00	67.000,00	67.677,64	69.100,00	67.400,00	61.982,05		
2/029000+811111	Mietertrag R4G BT 2 EG (Sparkasse)	2115	3115	14	68.400,00	66.100,00	61.871,77	68.400,00	66.700,00	61.231,00		
2/029000+811112	Mietertrag R4G Garage	2115	3115	14	47.000,00	44.600,00	36.899,80	47.000,00	45.900,00	32.664,37		
2/029000+811113	Mietertrag R4G BT 2 1. OG (Polizei)	2115	3115	14	20.600,00	20.100,00	18.026,83	20.600,00	20.100,00	18.026,83		
2/029000+813000	Erträge aus der Auflösung von Investitionszuschüssen (Kapitaltransfers)		2127		600,00	200,00	119,05	0,00	0,00	0,00		
2/029000+816003	Kostenbeiträge - Verwaltungskosten	2114	3114	13	153.300,00	138.400,00	139.600,00	153.300,00	138.400,00	139.600,00		
2/029000+819001	Erträge aus der Auflösung von Rechnungsabgrenzungen		2117		1.000,00	1.000,00	959,28	0,00	0,00	0,00		
2/029000+828002	Rückersätze von Aufwendungen - Gewinnbeteiligung Versicherung	2116	3116	18	500,00	500,00	511,00	500,00	500,00	511,00		
2/029000+829000	Sonstige Erträge	2116	3116	18	2.600,00	106.300,00	3.135,09	2.600,00	106.300,00	3.135,09		
2/029000+829001	Sonstige Erträge - Versicherungsentschädigung	2116	3116	18	500,00	2.300,00	0,00	500,00	2.300,00	0,00		
2/029000+861000	Transfers von Ländern, Landesfonds und Landeskammern	2121	3121	15	0,00	0,00	5.000,00	0,00	10.000,00	-5.000,00		
<b>SU 21 / 31</b>	<b>Summe Erträge / Einzahlungen operative Gebarung</b>				<b>379.900,00</b>	<b>479.300,00</b>	<b>348.687,55</b>	<b>378.300,00</b>	<b>493.200,00</b>	<b>334.548,11</b>		
1/029000-400000	Geringwertige Wirtschaftsgüter (GWG)	2221	3221	23	4.000,00	6.000,00	6.573,44	4.000,00	6.000,00	6.573,44		

		MVAG		VC QU	Ergebnisvoranschlag			Finanzierungsvoranschlag		
		EH	FH		VA 2025	VA 2024	RA 2023	VA 2025	VA 2024	RA 2023
1/029000-452000	Treibstoffe	2221	3221	23	1.000,00	1.000,00	1.275,91	1.000,00	1.000,00	1.273,59
1/029000-454000	Reinigungsmittel	2221	3221	23	1.000,00	1.000,00	3.688,94	1.000,00	1.000,00	3.759,60
1/029000-456000	Schreib-, Zeichen- und sonstige Büromittel	2221	3221	23	1.200,00	1.200,00	27,79	1.200,00	1.200,00	27,79
1/029000-600001	Energiebezüge Strom	2222	3222	24	13.900,00	11.700,00	24.927,05	13.900,00	16.200,00	21.474,57
1/029000-614000	Instandhaltung von Gebäuden und Bauten	2224	3224	24	30.800,00	42.400,00	27.444,76	30.800,00	42.900,00	27.670,90
1/029000-614002	Instandhaltung Gebäude PV-Anlage	2224	3224	24	5.000,00	7.000,00	0,00	5.000,00	7.000,00	0,00
1/029000-618000	Instandhaltung von sonstigen Anlagen	2224	3224	24	4.400,00	4.400,00	2.034,03	4.400,00	4.200,00	2.036,91
1/029000-650000	Zinsen für Finanzschulden in Euro	2241	3241	25	141.800,00	148.800,00	2.585,26	141.800,00	148.800,00	2.585,26
1/029000-650010	Zinsen Darlehen Ankauf R4G BT 2 DL 11/10029010 Hypo NÖ	2241	3241	25	0,00	0,00	147.654,60	0,00	0,00	147.654,60
1/029000-650099	Zinsen Baurecht MGBL GmbH & Co KG	2241	3241	25	101.100,00	103.800,00	106.406,89	101.100,00	103.800,00	106.406,89
1/029000-670000	Versicherungen	2222	3222	24	4.300,00	4.100,00	3.869,38	4.300,00	4.100,00	3.869,38
1/029000-680000	Planmäßige Abschreibung	2226			202.000,00	195.000,00	223.471,55	0,00	0,00	0,00
1/029000-700103	Miete R4G BT 4 Lager/Archiv	2223	3223	24	10.900,00	10.500,00	9.970,43	10.900,00	10.500,00	9.970,43
1/029000-700300	Miet- und Pacht Aufwand Betriebskosten	2223	3223	24	201.600,00	197.600,00	154.101,25	201.600,00	197.600,00	154.101,25
1/029000-700303	Betriebskosten R4G BT 4 Lager/Archiv	2223	3223	24	2.400,00	1.900,00	1.639,98	2.400,00	1.900,00	1.639,98
1/029000-728001	sonstiger Aufwand Reinigungsarbeiten	2225	3225	24	75.300,00	73.400,00	71.612,46	75.300,00	76.200,00	71.166,05
1/029000-728005	sonstiger Aufwand Reinigungsarbeiten Polizei	2225	3225	24	5.000,00	4.900,00	4.636,73	5.000,00	4.900,00	4.280,83
1/029000-729000	Sonstige Aufwendungen	2225	3225	24	100,00	400,00	176,42	100,00	400,00	176,42
1/029000-729001	Interne Leistungsverrechnung Grünflächenpflege	2225	3225	24	1.700,00	1.700,00	895,36	1.700,00	1.700,00	895,36
1/029000-729002	Interne Leistungsverrechnung Gebäudeinstandhaltung	2225	3225	24	2.900,00	2.900,00	3.177,51	2.900,00	2.900,00	3.177,51
5/029000-729910	Sonstige Aufwendungen	2225	3225	1 24	0,00	0,00	12.776,30	0,00	0,00	12.776,30
<b>SU 22 / 32</b>	<b>Summe Aufwendungen / Auszahlungen operative Gebarung</b>				<b>810.400,00</b>	<b>819.700,00</b>	<b>808.946,04</b>	<b>608.400,00</b>	<b>632.300,00</b>	<b>581.517,06</b>
<b>SA 0 / SA 1</b>	<b>(0) Nettoergebnis (21 - 22) / (1) Geldfluss operative Gebarung (31 - 32)</b>				<b>-430.500,00</b>	<b>-340.400,00</b>	<b>-460.258,49</b>	<b>-230.100,00</b>	<b>-139.100,00</b>	<b>-246.968,95</b>
2/029000+894009	Entnahmen von zweckgebundenen Haushaltsrücklagen (nicht finanzwirksam)	2301			1.000,00	1.000,00	1.000,00	0,00	0,00	0,00
<b>SA01</b>	<b>Saldo (01) Haushaltsrücklagen (230 - 240)</b>				<b>1.000,00</b>	<b>1.000,00</b>	<b>1.000,00</b>	<b>0,00</b>	<b>0,00</b>	<b>0,00</b>
<b>SA00</b>	<b>Saldo (00) Nettoergebnis nach Haushaltsrücklagen (Saldo 0 + Saldo 01)</b>				<b>-429.500,00</b>	<b>-339.400,00</b>	<b>-459.258,49</b>			
<b>Investive Gebarung</b>										
2/029000+300000	Kapitaltransfers von Bund, Bundesfonds und Bundeskammern		3331		0,00	0,00	0,00	0,00	4.800,00	0,00
<b>SU 33</b>	<b>Summe Einzahlungen investive Gebarung</b>							<b>0,00</b>	<b>4.800,00</b>	<b>0,00</b>
5/029000-000099	Grundstücke - Baurecht MGBL GmbH & Co KG		3412	40	0,00	0,00	0,00	49.400,00	46.600,00	44.051,67
5/029000-010003	Photovoltaikanlage Rathaus		3413	1 40	0,00	0,00	0,00	0,00	0,00	120.369,87
5/029000-020000	Maschinen und maschinelle Anlagen		3414	1 41	0,00	0,00	0,00	0,00	0,00	62.895,34

		MVAG		VC QU	Ergebnisvoranschlag			Finanzierungsvoranschlag		
		EH	FH		VA 2025	VA 2024	RA 2023	VA 2025	VA 2024	RA 2023
1/029000-042000	Amts-, Betriebs- und Geschäftsausstattung		3415	2 41	0,00	0,00	0,00	1.000,00	1.000,00	1.250,07
1/029000-042002	BGA - Defibrillatoren		3415	2 41	0,00	0,00	0,00	0,00	0,00	2.238,61
1/029000-042200	Einrichtung (Möbel, Haushaltsgeräte, ...)		3415	2 41	0,00	0,00	0,00	1.200,00	5.500,00	1.044,61
<b>SU 34</b>	<b>Summe Auszahlungen investive Gebarung</b>							<b>51.600,00</b>	<b>53.100,00</b>	<b>231.850,17</b>
<b>SA2</b>	<b>Saldo (2) Geldfluss aus der Investiven Gebarung (33 – 34)</b>							<b>-51.600,00</b>	<b>-48.300,00</b>	<b>-231.850,17</b>
<b>SA3</b>	<b>Saldo (3) Nettofinanzierungssaldo (Saldo 1 + Saldo 2)</b>							<b>-281.700,00</b>	<b>-187.400,00</b>	<b>-478.819,12</b>
<b>Finanzierungstätigkeit</b>										
6/029000+346000	Investitionsdarlehen von Finanzunternehmen		3514	1 55	0,00	0,00	0,00	0,00	0,00	130.000,00
<b>SU 35</b>	<b>Summe Einzahlungen aus der Finanzierungstätigkeit</b>							<b>0,00</b>	<b>0,00</b>	<b>130.000,00</b>
1/029000-346000	Investitionsdarlehen von Finanzunternehmen		3614	65	0,00	0,00	0,00	320.600,00	313.700,00	9.212,38
1/029000-346010	Tilgung Bank Ankauf R4G BT 2 DL 11/10029010 Hypo NÖ		3614	65	0,00	0,00	0,00	0,00	0,00	294.460,64
<b>SU 36</b>	<b>Summe Auszahlungen aus der Finanzierungstätigkeit</b>							<b>320.600,00</b>	<b>313.700,00</b>	<b>303.673,02</b>
<b>SA4</b>	<b>Saldo (4) Geldfluss aus der Finanzierungstätigkeit (35 – 36)</b>							<b>-320.600,00</b>	<b>-313.700,00</b>	<b>-173.673,02</b>
<b>SA5</b>	<b>Saldo (5) Geldfluss aus der voranschlagswirksamen Gebarung (Saldo 3 + Saldo 4)</b>							<b>-602.300,00</b>	<b>-501.100,00</b>	<b>-652.492,14</b>
<b>03 Bauverwaltung</b>										
<b>030 Bauamt</b>										
<b>030000 Bauamt</b>										
<b>Operative Gebarung</b>										
2/030000+816003	Kostenbeiträge - Verwaltungskosten	2114	3114	13	85.500,00	89.300,00	89.500,00	85.500,00	89.300,00	89.500,00
2/030000+817000	Erträge aus der Auflösung von sonstigen Rückstellungen	2117			0,00	0,00	1.396,13	0,00	0,00	0,00
2/030000+829001	Sonstige Erträge - Versicherungsentschädigung	2116	3116	18	1.100,00	0,00	0,00	1.100,00	0,00	0,00
2/030000+863002	Transfers von AUVA	2121	3121	15	0,00	500,00	0,00	0,00	500,00	0,00
<b>SU 21 / 31</b>	<b>Summe Erträge / Einzahlungen operative Gebarung</b>				<b>86.600,00</b>	<b>89.800,00</b>	<b>90.896,13</b>	<b>86.600,00</b>	<b>89.800,00</b>	<b>89.500,00</b>
1/030000-400000	Geringwertige Wirtschaftsgüter (GWG)	2221	3221	23	1.000,00	1.000,00	1.456,30	1.000,00	1.000,00	1.456,30
1/030000-400002	GWG Dienstkleidung	2221	3221	23	1.400,00	1.400,00	712,45	1.400,00	1.400,00	712,45
1/030000-430000	Lebensmittel	2221	3221	23	200,00	200,00	153,66	200,00	200,00	153,66
1/030000-456000	Schreib-, Zeichen- und sonstige Büromittel	2221	3221	23	1.500,00	1.500,00	1.071,59	1.500,00	1.500,00	2.361,51
1/030000-457000	Druckwerke	2221	3221	23	1.200,00	1.200,00	1.257,46	1.200,00	1.200,00	1.267,01
1/030000-459000	Sonstige Verbrauchsgüter	2221	3221	23	100,00	100,00	39,94	100,00	100,00	39,94
1/030000-5	Personalkonten verdichtet	22	32		397.700,00	369.500,00	456.108,84	382.300,00	369.500,00	407.637,75
1/030000-631000	Telekommunikationsdienste	2222	3222	24	1.500,00	1.300,00	916,74	1.500,00	1.300,00	917,93
1/030000-640000	Rechts- und Beratungsaufwand	2222	3222	24	15.600,00	15.000,00	24.087,00	15.600,00	15.000,00	24.087,00

		MVAG		VC QU	Ergebnisvoranschlag			Finanzierungsvoranschlag		
		EH	FH		VA 2025	VA 2024	RA 2023	VA 2025	VA 2024	RA 2023
1/030000-680000	Planmäßige Abschreibung	2226			5.300,00	4.900,00	4.917,11	0,00	0,00	0,00
1/030000-723000	Amtspauschalien und Repräsentationsaufwendungen	2225	3225	24	1.500,00	1.500,00	603,33	1.500,00	1.500,00	603,33
1/030000-724000	Reisegebühren (inkl. Kilometergelder)	2225	3225	24	2.200,00	2.900,00	2.243,32	2.200,00	2.900,00	2.243,32
1/030000-728004	sonstiger Aufwand Arbeitsmedizin	2225	3225	24	100,00	100,00	72,50	100,00	100,00	72,50
1/030000-728026	sonstiger Aufwand Software laufend (Wartung, ...)	2225	3225	24	21.200,00	20.600,00	17.275,62	21.200,00	22.300,00	16.465,68
1/030000-729000	Sonstige Aufwendungen	2225	3225	24	1.000,00	1.000,00	0,00	1.000,00	1.000,00	0,00
<b>SU 22 / 32</b>	<b>Summe Aufwendungen / Auszahlungen operative Gebarung</b>				<b>451.500,00</b>	<b>422.200,00</b>	<b>510.915,86</b>	<b>430.800,00</b>	<b>419.000,00</b>	<b>458.018,38</b>
<b>SA 0 / SA 1</b>	<b>(0) Nettoergebnis (21 - 22) / (1) Geldfluss operative Gebarung (31 - 32)</b>				<b>-364.900,00</b>	<b>-332.400,00</b>	<b>-420.019,73</b>	<b>-344.200,00</b>	<b>-329.200,00</b>	<b>-368.518,38</b>
<b>SA01</b>	<b>Saldo (01) Haushaltsrücklagen (230 - 240)</b>				<b>0,00</b>	<b>0,00</b>	<b>0,00</b>	<b>0,00</b>	<b>0,00</b>	<b>0,00</b>
<b>SA00</b>	<b>Saldo (00) Nettoergebnis nach Haushaltsrücklagen (Saldo 0 + Saldo 01)</b>				<b>-364.900,00</b>	<b>-332.400,00</b>	<b>-420.019,73</b>			
<b>Investive Gebarung</b>										
<b>SU 33</b>	<b>Summe Einzahlungen investive Gebarung</b>							<b>0,00</b>	<b>0,00</b>	<b>0,00</b>
1/030000-042100	EDV-Anlagen (PC, Drucker, ...)		3415	2 41	0,00	0,00	0,00	2.900,00	2.700,00	0,00
1/030000-070100	Software und mehrjährige Lizenzen		3411	2 42	0,00	0,00	0,00	0,00	2.200,00	-2.208,00
<b>SU 34</b>	<b>Summe Auszahlungen investive Gebarung</b>							<b>2.900,00</b>	<b>4.900,00</b>	<b>-2.208,00</b>
<b>SA2</b>	<b>Saldo (2) Geldfluss aus der Investiven Gebarung (33 - 34)</b>							<b>-2.900,00</b>	<b>-4.900,00</b>	<b>2.208,00</b>
<b>SA3</b>	<b>Saldo (3) Nettofinanzierungssaldo (Saldo 1 + Saldo 2)</b>							<b>-347.100,00</b>	<b>-334.100,00</b>	<b>-366.310,38</b>
<b>Finanzierungstätigkeit</b>										
<b>SU 35</b>	<b>Summe Einzahlungen aus der Finanzierungstätigkeit</b>							<b>0,00</b>	<b>0,00</b>	<b>0,00</b>
<b>SU 36</b>	<b>Summe Auszahlungen aus der Finanzierungstätigkeit</b>							<b>0,00</b>	<b>0,00</b>	<b>0,00</b>
<b>SA4</b>	<b>Saldo (4) Geldfluss aus der Finanzierungstätigkeit (35 - 36)</b>							<b>0,00</b>	<b>0,00</b>	<b>0,00</b>
<b>SA5</b>	<b>Saldo (5) Geldfluss aus der voranschlagswirksamen Gebarung (Saldo 3 + Saldo 4)</b>							<b>-347.100,00</b>	<b>-334.100,00</b>	<b>-366.310,38</b>
<b>031</b>	<b>Amt für Raumordnung und Raumplanung</b>									
<b>031000</b>	<b>Raumordnung und Raumplanung</b>									
<b>Operative Gebarung</b>										
2/031000+816003	Kostenbeiträge - Verwaltungskosten	2114	3114	13	11.900,00	13.200,00	19.200,00	11.900,00	13.200,00	19.200,00
<b>SU 21 / 31</b>	<b>Summe Erträge / Einzahlungen operative Gebarung</b>				<b>11.900,00</b>	<b>13.200,00</b>	<b>19.200,00</b>	<b>11.900,00</b>	<b>13.200,00</b>	<b>19.200,00</b>
1/031000-680000	Planmäßige Abschreibung	2226			3.200,00	3.200,00	3.219,88	0,00	0,00	0,00
1/031000-728006	sonstiger Aufwand Planungsarbeiten	2225	3225	24	60.000,00	70.000,00	106.386,12	60.000,00	70.000,00	95.914,98
<b>SU 22 / 32</b>	<b>Summe Aufwendungen / Auszahlungen operative Gebarung</b>				<b>63.200,00</b>	<b>73.200,00</b>	<b>109.606,00</b>	<b>60.000,00</b>	<b>70.000,00</b>	<b>95.914,98</b>
<b>SA 0 / SA 1</b>	<b>(0) Nettoergebnis (21 - 22) / (1) Geldfluss operative Gebarung (31 - 32)</b>				<b>-51.300,00</b>	<b>-60.000,00</b>	<b>-90.406,00</b>	<b>-48.100,00</b>	<b>-56.800,00</b>	<b>-76.714,98</b>
<b>SA01</b>	<b>Saldo (01) Haushaltsrücklagen (230 - 240)</b>				<b>0,00</b>	<b>0,00</b>	<b>0,00</b>	<b>0,00</b>	<b>0,00</b>	<b>0,00</b>
<b>SA00</b>	<b>Saldo (00) Nettoergebnis nach Haushaltsrücklagen (Saldo 0 + Saldo 01)</b>				<b>-51.300,00</b>	<b>-60.000,00</b>	<b>-90.406,00</b>			
<b>Investive Gebarung</b>										
<b>SU 33</b>	<b>Summe Einzahlungen investive Gebarung</b>							<b>0,00</b>	<b>0,00</b>	<b>0,00</b>

		MVAG VC QU			Ergebnisvoranschlag			Finanzierungsvoranschlag		
		EH	FH		VA 2025	VA 2024	RA 2023	VA 2025	VA 2024	RA 2023
SU 34	Summe Auszahlungen investive Gebarung							0,00	0,00	0,00
SA2	Saldo (2) Geldfluss aus der Investiven Gebarung (33 – 34)							0,00	0,00	0,00
SA3	Saldo (3) Nettofinanzierungssaldo (Saldo 1 + Saldo 2)							-48.100,00	-56.800,00	-76.714,98
<b>Finanzierungstätigkeit</b>										
SU 35	Summe Einzahlungen aus der Finanzierungstätigkeit							0,00	0,00	0,00
SU 36	Summe Auszahlungen aus der Finanzierungstätigkeit							0,00	0,00	0,00
SA4	Saldo (4) Geldfluss aus der Finanzierungstätigkeit (35 – 36)							0,00	0,00	0,00
SA5	Saldo (5) Geldfluss aus der voranschlagswirksamen Gebarung (Saldo 3 + Saldo 4)							-48.100,00	-56.800,00	-76.714,98
032	Vermessungsamt									
032000	Vermessungsamt									
<b>Operative Gebarung</b>										
2/032000+816003	Kostenbeiträge - Verwaltungskosten	2114	3114	13	1.200,00	900,00	1.100,00	1.200,00	900,00	1.100,00
SU 21 / 31	Summe Erträge / Einzahlungen operative Gebarung				1.200,00	900,00	1.100,00	1.200,00	900,00	1.100,00
1/032000-728000	Entgelte für sonstige Leistungen	2225	3225	24	6.000,00	16.000,00	5.949,30	6.000,00	16.000,00	5.995,25
SU 22 / 32	Summe Aufwendungen / Auszahlungen operative Gebarung				6.000,00	16.000,00	5.949,30	6.000,00	16.000,00	5.995,25
SA 0 / SA 1	(0) Nettoergebnis (21 - 22) / (1) Geldfluss operative Gebarung (31 – 32)				-4.800,00	-15.100,00	-4.849,30	-4.800,00	-15.100,00	-4.895,25
SA01	Saldo (01) Haushaltsrücklagen (230 - 240)				0,00	0,00	0,00	0,00	0,00	0,00
SA00	Saldo (00) Nettoergebnis nach Haushaltsrücklagen (Saldo 0 + Saldo 01)				-4.800,00	-15.100,00	-4.849,30			
<b>Investive Gebarung</b>										
SU 33	Summe Einzahlungen investive Gebarung							0,00	0,00	0,00
SU 34	Summe Auszahlungen investive Gebarung							0,00	0,00	0,00
SA2	Saldo (2) Geldfluss aus der Investiven Gebarung (33 – 34)							0,00	0,00	0,00
SA3	Saldo (3) Nettofinanzierungssaldo (Saldo 1 + Saldo 2)							-4.800,00	-15.100,00	-4.895,25
<b>Finanzierungstätigkeit</b>										
SU 35	Summe Einzahlungen aus der Finanzierungstätigkeit							0,00	0,00	0,00
SU 36	Summe Auszahlungen aus der Finanzierungstätigkeit							0,00	0,00	0,00
SA4	Saldo (4) Geldfluss aus der Finanzierungstätigkeit (35 – 36)							0,00	0,00	0,00
SA5	Saldo (5) Geldfluss aus der voranschlagswirksamen Gebarung (Saldo 3 + Saldo 4)							-4.800,00	-15.100,00	-4.895,25
06	<b>Sonstige Maßnahmen</b>									
060	Beiträge an Verbände, Vereine oder sonstige Organisationen									
060000	Beiträge an Verbände, Vereine u. Organisationen									
<b>Operative Gebarung</b>										
SU 21 / 31	Summe Erträge / Einzahlungen operative Gebarung				0,00	0,00	0,00	0,00	0,00	0,00
1/060000-726000	Mitgliedsbeiträge an Institutionen	2225	3225	24	36.300,00	34.600,00	34.314,56	36.300,00	25.200,00	34.378,56

		MVAG VC QU			Ergebnisvoranschlag			Finanzierungsvoranschlag		
		EH	FH		VA 2025	VA 2024	RA 2023	VA 2025	VA 2024	RA 2023
1/060000-726001	Mitgliedsbeiträge an die Gemeindevertretung (AEA)	2225	3225	24	58.200,00	51.400,00	43.001,60	58.200,00	52.000,00	42.970,37
1/060000-729000	Sonstige Aufwendungen	2225	3225	24	1.000,00	1.000,00	2.438,70	1.000,00	1.000,00	2.438,70
<b>SU 22 / 32</b>	<b>Summe Aufwendungen / Auszahlungen operative Gebarung</b>				<b>95.500,00</b>	<b>87.000,00</b>	<b>79.754,86</b>	<b>95.500,00</b>	<b>78.200,00</b>	<b>79.787,63</b>
<b>SA 0 / SA 1</b>	<b>(0) Nettoergebnis (21 - 22) / (1) Geldfluss operative Gebarung (31 – 32)</b>				<b>-95.500,00</b>	<b>-87.000,00</b>	<b>-79.754,86</b>	<b>-95.500,00</b>	<b>-78.200,00</b>	<b>-79.787,63</b>
<b>SA01</b>	<b>Saldo (01) Haushaltsrücklagen (230 - 240)</b>				<b>0,00</b>	<b>0,00</b>	<b>0,00</b>	<b>0,00</b>	<b>0,00</b>	<b>0,00</b>
<b>SA00</b>	<b>Saldo (00) Nettoergebnis nach Haushaltsrücklagen (Saldo 0 + Saldo 01)</b>				<b>-95.500,00</b>	<b>-87.000,00</b>	<b>-79.754,86</b>			
<b>Investive Gebarung</b>										
<b>SU 33</b>	<b>Summe Einzahlungen investive Gebarung</b>							<b>0,00</b>	<b>0,00</b>	<b>0,00</b>
<b>SU 34</b>	<b>Summe Auszahlungen investive Gebarung</b>							<b>0,00</b>	<b>0,00</b>	<b>0,00</b>
<b>SA2</b>	<b>Saldo (2) Geldfluss aus der Investiven Gebarung (33 – 34)</b>							<b>0,00</b>	<b>0,00</b>	<b>0,00</b>
<b>SA3</b>	<b>Saldo (3) Nettofinanzierungssaldo (Saldo 1 + Saldo 2)</b>							<b>-95.500,00</b>	<b>-78.200,00</b>	<b>-79.787,63</b>
<b>Finanzierungstätigkeit</b>										
<b>SU 35</b>	<b>Summe Einzahlungen aus der Finanzierungstätigkeit</b>							<b>0,00</b>	<b>0,00</b>	<b>0,00</b>
<b>SU 36</b>	<b>Summe Auszahlungen aus der Finanzierungstätigkeit</b>							<b>0,00</b>	<b>0,00</b>	<b>0,00</b>
<b>SA4</b>	<b>Saldo (4) Geldfluss aus der Finanzierungstätigkeit (35 – 36)</b>							<b>0,00</b>	<b>0,00</b>	<b>0,00</b>
<b>SA5</b>	<b>Saldo (5) Geldfluss aus der voranschlagswirksamen Gebarung (Saldo 3 + Saldo 4)</b>							<b>-95.500,00</b>	<b>-78.200,00</b>	<b>-79.787,63</b>
<b>061</b>	<b>Sonstige Subventionen</b>									
<b>061000</b>	<b>Sonstige Subventionen</b>									
<b>Operative Gebarung</b>										
<b>SU 21 / 31</b>	<b>Summe Erträge / Einzahlungen operative Gebarung</b>				<b>0,00</b>	<b>0,00</b>	<b>0,00</b>	<b>0,00</b>	<b>0,00</b>	<b>0,00</b>
1/061000-757000	Transfers an private Organisationen ohne Erwerbszweck	2234	3234	27	90.000,00	80.000,00	63.639,58	90.000,00	80.000,00	63.839,58
<b>SU 22 / 32</b>	<b>Summe Aufwendungen / Auszahlungen operative Gebarung</b>				<b>90.000,00</b>	<b>80.000,00</b>	<b>63.639,58</b>	<b>90.000,00</b>	<b>80.000,00</b>	<b>63.839,58</b>
<b>SA 0 / SA 1</b>	<b>(0) Nettoergebnis (21 - 22) / (1) Geldfluss operative Gebarung (31 – 32)</b>				<b>-90.000,00</b>	<b>-80.000,00</b>	<b>-63.639,58</b>	<b>-90.000,00</b>	<b>-80.000,00</b>	<b>-63.839,58</b>
<b>SA01</b>	<b>Saldo (01) Haushaltsrücklagen (230 - 240)</b>				<b>0,00</b>	<b>0,00</b>	<b>0,00</b>	<b>0,00</b>	<b>0,00</b>	<b>0,00</b>
<b>SA00</b>	<b>Saldo (00) Nettoergebnis nach Haushaltsrücklagen (Saldo 0 + Saldo 01)</b>				<b>-90.000,00</b>	<b>-80.000,00</b>	<b>-63.639,58</b>			
<b>Investive Gebarung</b>										
<b>SU 33</b>	<b>Summe Einzahlungen investive Gebarung</b>							<b>0,00</b>	<b>0,00</b>	<b>0,00</b>
<b>SU 34</b>	<b>Summe Auszahlungen investive Gebarung</b>							<b>0,00</b>	<b>0,00</b>	<b>0,00</b>
<b>SA2</b>	<b>Saldo (2) Geldfluss aus der Investiven Gebarung (33 – 34)</b>							<b>0,00</b>	<b>0,00</b>	<b>0,00</b>
<b>SA3</b>	<b>Saldo (3) Nettofinanzierungssaldo (Saldo 1 + Saldo 2)</b>							<b>-90.000,00</b>	<b>-80.000,00</b>	<b>-63.839,58</b>
<b>Finanzierungstätigkeit</b>										
<b>SU 35</b>	<b>Summe Einzahlungen aus der Finanzierungstätigkeit</b>							<b>0,00</b>	<b>0,00</b>	<b>0,00</b>
<b>SU 36</b>	<b>Summe Auszahlungen aus der Finanzierungstätigkeit</b>							<b>0,00</b>	<b>0,00</b>	<b>0,00</b>
<b>SA4</b>	<b>Saldo (4) Geldfluss aus der Finanzierungstätigkeit (35 – 36)</b>							<b>0,00</b>	<b>0,00</b>	<b>0,00</b>

		MVAG VC QU			Ergebnisvoranschlag			Finanzierungsvoranschlag		
		EH	FH		VA 2025	VA 2024	RA 2023	VA 2025	VA 2024	RA 2023
<b>SA5</b>	<b>Saldo (5) Geldfluss aus der voranschlagswirksamen Gebarung (Saldo 3 + Saldo 4)</b>							<b>-90.000,00</b>	<b>-80.000,00</b>	<b>-63.839,58</b>
<b>062</b>	<b>Ehrungen und Auszeichnungen</b>									
<b>062000</b>	<b>Ehrungen und Auszeichnungen</b>									
<b>Operative Gebarung</b>										
2/062000+828000	Rückersätze von Aufwendungen	2116	3116	18	500,00	800,00	700,00	500,00	800,00	700,00
<b>SU 21 / 31</b>	<b>Summe Erträge / Einzahlungen operative Gebarung</b>				<b>500,00</b>	<b>800,00</b>	<b>700,00</b>	<b>500,00</b>	<b>800,00</b>	<b>700,00</b>
1/062000-728000	Entgelte für sonstige Leistungen	2225	3225	24	40.000,00	40.400,00	34.247,30	40.000,00	39.500,00	36.190,22
<b>SU 22 / 32</b>	<b>Summe Aufwendungen / Auszahlungen operative Gebarung</b>				<b>40.000,00</b>	<b>40.400,00</b>	<b>34.247,30</b>	<b>40.000,00</b>	<b>39.500,00</b>	<b>36.190,22</b>
<b>SA 0 / SA 1</b>	<b>(0) Nettoergebnis (21 - 22) / (1) Geldfluss operative Gebarung (31 - 32)</b>				<b>-39.500,00</b>	<b>-39.600,00</b>	<b>-33.547,30</b>	<b>-39.500,00</b>	<b>-38.700,00</b>	<b>-35.490,22</b>
<b>SA01</b>	<b>Saldo (01) Haushaltsrücklagen (230 - 240)</b>				<b>0,00</b>	<b>0,00</b>	<b>0,00</b>	<b>0,00</b>	<b>0,00</b>	<b>0,00</b>
<b>SA00</b>	<b>Saldo (00) Nettoergebnis nach Haushaltsrücklagen (Saldo 0 + Saldo 01)</b>				<b>-39.500,00</b>	<b>-39.600,00</b>	<b>-33.547,30</b>			
<b>Investive Gebarung</b>										
<b>SU 33</b>	<b>Summe Einzahlungen investive Gebarung</b>							<b>0,00</b>	<b>0,00</b>	<b>0,00</b>
<b>SU 34</b>	<b>Summe Auszahlungen investive Gebarung</b>							<b>0,00</b>	<b>0,00</b>	<b>0,00</b>
<b>SA2</b>	<b>Saldo (2) Geldfluss aus der Investiven Gebarung (33 - 34)</b>							<b>0,00</b>	<b>0,00</b>	<b>0,00</b>
<b>SA3</b>	<b>Saldo (3) Nettofinanzierungssaldo (Saldo 1 + Saldo 2)</b>							<b>-39.500,00</b>	<b>-38.700,00</b>	<b>-35.490,22</b>
<b>Finanzierungstätigkeit</b>										
<b>SU 35</b>	<b>Summe Einzahlungen aus der Finanzierungstätigkeit</b>							<b>0,00</b>	<b>0,00</b>	<b>0,00</b>
<b>SU 36</b>	<b>Summe Auszahlungen aus der Finanzierungstätigkeit</b>							<b>0,00</b>	<b>0,00</b>	<b>0,00</b>
<b>SA4</b>	<b>Saldo (4) Geldfluss aus der Finanzierungstätigkeit (35 - 36)</b>							<b>0,00</b>	<b>0,00</b>	<b>0,00</b>
<b>SA5</b>	<b>Saldo (5) Geldfluss aus der voranschlagswirksamen Gebarung (Saldo 3 + Saldo 4)</b>							<b>-39.500,00</b>	<b>-38.700,00</b>	<b>-35.490,22</b>
<b>07</b>	<b>Verfügungsmittel</b>									
<b>070</b>	<b>Verfügungsmittel</b>									
<b>070000</b>	<b>Verfügungsmittel</b>									
<b>Operative Gebarung</b>										
<b>SU 21 / 31</b>	<b>Summe Erträge / Einzahlungen operative Gebarung</b>				<b>0,00</b>	<b>0,00</b>	<b>0,00</b>	<b>0,00</b>	<b>0,00</b>	<b>0,00</b>
1/070000-729000	Sonstige Aufwendungen	2225	3225	24	10.000,00	3.700,00	324,00	10.000,00	3.700,00	324,00
<b>SU 22 / 32</b>	<b>Summe Aufwendungen / Auszahlungen operative Gebarung</b>				<b>10.000,00</b>	<b>3.700,00</b>	<b>324,00</b>	<b>10.000,00</b>	<b>3.700,00</b>	<b>324,00</b>
<b>SA 0 / SA 1</b>	<b>(0) Nettoergebnis (21 - 22) / (1) Geldfluss operative Gebarung (31 - 32)</b>				<b>-10.000,00</b>	<b>-3.700,00</b>	<b>-324,00</b>	<b>-10.000,00</b>	<b>-3.700,00</b>	<b>-324,00</b>
<b>SA01</b>	<b>Saldo (01) Haushaltsrücklagen (230 - 240)</b>				<b>0,00</b>	<b>0,00</b>	<b>0,00</b>	<b>0,00</b>	<b>0,00</b>	<b>0,00</b>
<b>SA00</b>	<b>Saldo (00) Nettoergebnis nach Haushaltsrücklagen (Saldo 0 + Saldo 01)</b>				<b>-10.000,00</b>	<b>-3.700,00</b>	<b>-324,00</b>			
<b>Investive Gebarung</b>										
<b>SU 33</b>	<b>Summe Einzahlungen investive Gebarung</b>							<b>0,00</b>	<b>0,00</b>	<b>0,00</b>
<b>SU 34</b>	<b>Summe Auszahlungen investive Gebarung</b>							<b>0,00</b>	<b>0,00</b>	<b>0,00</b>
<b>SA2</b>	<b>Saldo (2) Geldfluss aus der Investiven Gebarung (33 - 34)</b>							<b>0,00</b>	<b>0,00</b>	<b>0,00</b>



		MVAG VC QU			Ergebnisvoranschlag			Finanzierungsvoranschlag		
		EH	FH		VA 2025	VA 2024	RA 2023	VA 2025	VA 2024	RA 2023
SA3	Saldo (3) Nettofinanzierungssaldo (Saldo 1 + Saldo 2)							-10.000,00	-3.700,00	-324,00
<b>Finanzierungstätigkeit</b>										
SU 35	Summe Einzahlungen aus der Finanzierungstätigkeit							0,00	0,00	0,00
SU 36	Summe Auszahlungen aus der Finanzierungstätigkeit							0,00	0,00	0,00
SA4	Saldo (4) Geldfluss aus der Finanzierungstätigkeit (35 – 36)							0,00	0,00	0,00
SA5	Saldo (5) Geldfluss aus der voranschlagswirksamen Gebarung (Saldo 3 + Saldo 4)							-10.000,00	-3.700,00	-324,00
<b>08 Pensionen (soweit nicht aufgeteilt)</b>										
080	Pensionen (soweit nicht aufgeteilt)									
080000	Pensionen									
<b>Operative Gebarung</b>										
2/080000+816003	Kostenbeiträge - Verwaltungskosten	2114	3114	13	49.000,00	43.200,00	40.300,00	49.000,00	43.200,00	40.300,00
SU 21 / 31	Summe Erträge / Einzahlungen operative Gebarung				49.000,00	43.200,00	40.300,00	49.000,00	43.200,00	40.300,00
1/080000-760000	Pensionen und sonstige Ruhebezüge (AEA)	2234	3234	21	258.300,00	249.500,00	230.306,15	258.300,00	249.500,00	230.306,15
SU 22 / 32	Summe Aufwendungen / Auszahlungen operative Gebarung				258.300,00	249.500,00	230.306,15	258.300,00	249.500,00	230.306,15
SA 0 / SA 1	(0) Nettoergebnis (21 - 22) / (1) Geldfluss operative Gebarung (31 – 32)				-209.300,00	-206.300,00	-190.006,15	-209.300,00	-206.300,00	-190.006,15
SA01	Saldo (01) Haushaltsrücklagen (230 - 240)				0,00	0,00	0,00	0,00	0,00	0,00
SA00	Saldo (00) Nettoergebnis nach Haushaltsrücklagen (Saldo 0 + Saldo 01)				-209.300,00	-206.300,00	-190.006,15			
<b>Investive Gebarung</b>										
SU 33	Summe Einzahlungen investive Gebarung							0,00	0,00	0,00
SU 34	Summe Auszahlungen investive Gebarung							0,00	0,00	0,00
SA2	Saldo (2) Geldfluss aus der Investiven Gebarung (33 – 34)							0,00	0,00	0,00
SA3	Saldo (3) Nettofinanzierungssaldo (Saldo 1 + Saldo 2)							-209.300,00	-206.300,00	-190.006,15
<b>Finanzierungstätigkeit</b>										
SU 35	Summe Einzahlungen aus der Finanzierungstätigkeit							0,00	0,00	0,00
SU 36	Summe Auszahlungen aus der Finanzierungstätigkeit							0,00	0,00	0,00
SA4	Saldo (4) Geldfluss aus der Finanzierungstätigkeit (35 – 36)							0,00	0,00	0,00
SA5	Saldo (5) Geldfluss aus der voranschlagswirksamen Gebarung (Saldo 3 + Saldo 4)							-209.300,00	-206.300,00	-190.006,15
<b>09 Personalbetreuung</b>										
094	Gemeinschaftspflege									
094000	Gemeinschaftspflege									
<b>Operative Gebarung</b>										
SU 21 / 31	Summe Erträge / Einzahlungen operative Gebarung				0,00	0,00	0,00	0,00	0,00	0,00

	MVAG	VC	QU	Ergebnisvoranschlag			Finanzierungsvoranschlag					
				EH	FH	VA 2025	VA 2024	RA 2023	VA 2025	VA 2024	RA 2023	
1/094000-5				22	32	8.800,00	7.800,00	4.800,32	8.800,00	7.800,00	4.800,32	
SU 22 / 32				<b>Summe Aufwendungen / Auszahlungen operative Gebarung</b>			<b>8.800,00</b>	<b>7.800,00</b>	<b>4.800,32</b>	<b>8.800,00</b>	<b>7.800,00</b>	<b>4.800,32</b>
SA 0 / SA 1				<b>(0) Nettoergebnis (21 - 22) / (1) Geldfluss operative Gebarung (31 - 32)</b>			<b>-8.800,00</b>	<b>-7.800,00</b>	<b>-4.800,32</b>	<b>-8.800,00</b>	<b>-7.800,00</b>	<b>-4.800,32</b>
SA01				Saldo (01) Haushaltsrücklagen (230 - 240)			0,00	0,00	0,00	0,00	0,00	0,00
SA00				Saldo (00) Nettoergebnis nach Haushaltsrücklagen (Saldo 0 + Saldo 01)			-8.800,00	-7.800,00	-4.800,32			
<b>Investive Gebarung</b>												
SU 33				Summe Einzahlungen investive Gebarung						0,00	0,00	0,00
SU 34				Summe Auszahlungen investive Gebarung						0,00	0,00	0,00
SA2				Saldo (2) Geldfluss aus der Investiven Gebarung (33 - 34)						0,00	0,00	0,00
SA3				Saldo (3) Nettofinanzierungssaldo (Saldo 1 + Saldo 2)						-8.800,00	-7.800,00	-4.800,32
<b>Finanzierungstätigkeit</b>												
SU 35				Summe Einzahlungen aus der Finanzierungstätigkeit						0,00	0,00	0,00
SU 36				Summe Auszahlungen aus der Finanzierungstätigkeit						0,00	0,00	0,00
SA4				Saldo (4) Geldfluss aus der Finanzierungstätigkeit (35 - 36)						0,00	0,00	0,00
SA5				Saldo (5) Geldfluss aus der voranschlagswirksamen Gebarung (Saldo 3 + Saldo 4)						-8.800,00	-7.800,00	-4.800,32
099				<b>Sonstige Einrichtungen und Maßnahmen</b>								
099000				<b>Personalbetreuung sonst. Einrichtung u. Maßnahmen</b>								
<b>Operative Gebarung</b>												
2/099000+816003				2114	3114	13	4.700,00	4.300,00	4.200,00	4.700,00	4.300,00	4.200,00
SU 21 / 31				<b>Summe Erträge / Einzahlungen operative Gebarung</b>			<b>4.700,00</b>	<b>4.300,00</b>	<b>4.200,00</b>	<b>4.700,00</b>	<b>4.300,00</b>	<b>4.200,00</b>
1/099000-728004				2225	3225	24	24.600,00	24.000,00	23.924,26	24.600,00	24.000,00	24.562,62
SU 22 / 32				<b>Summe Aufwendungen / Auszahlungen operative Gebarung</b>			<b>24.600,00</b>	<b>24.000,00</b>	<b>23.924,26</b>	<b>24.600,00</b>	<b>24.000,00</b>	<b>24.562,62</b>
SA 0 / SA 1				<b>(0) Nettoergebnis (21 - 22) / (1) Geldfluss operative Gebarung (31 - 32)</b>			<b>-19.900,00</b>	<b>-19.700,00</b>	<b>-19.724,26</b>	<b>-19.900,00</b>	<b>-19.700,00</b>	<b>-20.362,62</b>
SA01				Saldo (01) Haushaltsrücklagen (230 - 240)			0,00	0,00	0,00	0,00	0,00	0,00
SA00				Saldo (00) Nettoergebnis nach Haushaltsrücklagen (Saldo 0 + Saldo 01)			-19.900,00	-19.700,00	-19.724,26			
<b>Investive Gebarung</b>												
SU 33				Summe Einzahlungen investive Gebarung						0,00	0,00	0,00
SU 34				Summe Auszahlungen investive Gebarung						0,00	0,00	0,00
SA2				Saldo (2) Geldfluss aus der Investiven Gebarung (33 - 34)						0,00	0,00	0,00
SA3				Saldo (3) Nettofinanzierungssaldo (Saldo 1 + Saldo 2)						-19.900,00	-19.700,00	-20.362,62
<b>Finanzierungstätigkeit</b>												
SU 35				Summe Einzahlungen aus der Finanzierungstätigkeit						0,00	0,00	0,00
SU 36				Summe Auszahlungen aus der Finanzierungstätigkeit						0,00	0,00	0,00
SA4				Saldo (4) Geldfluss aus der Finanzierungstätigkeit (35 - 36)						0,00	0,00	0,00
SA5				Saldo (5) Geldfluss aus der voranschlagswirksamen Gebarung (Saldo 3 + Saldo 4)						-19.900,00	-19.700,00	-20.362,62

		MVAG		VC QU	Ergebnisvoranschlag			Finanzierungsvoranschlag		
		EH	FH		VA 2025	VA 2024	RA 2023	VA 2025	VA 2024	RA 2023
<b>1 Öffentliche Ordnung und Sicherheit</b>										
<b>13</b>	<b>Sonderpolizei</b>									
<b>131</b>	<b>Bau- und Feuerpolizei</b>									
<b>131000</b>	<b>Bau- und Feuerpolizei</b>									
<b>Operative Gebarung</b>										
2/131000+816004	Kostenbeiträge - Sachverständigenhonorare (Abg. 63)	2114	3114	13	500,00	500,00	0,00	500,00	500,00	0,00
<b>SU 21 / 31</b>	<b>Summe Erträge / Einzahlungen operative Gebarung</b>				<b>500,00</b>	<b>500,00</b>	<b>0,00</b>	<b>500,00</b>	<b>500,00</b>	<b>0,00</b>
1/131000-640000	Rechts- und Beratungsaufwand	2222	3222	24	600,00	500,00	0,00	600,00	500,00	0,00
<b>SU 22 / 32</b>	<b>Summe Aufwendungen / Auszahlungen operative Gebarung</b>				<b>600,00</b>	<b>500,00</b>	<b>0,00</b>	<b>600,00</b>	<b>500,00</b>	<b>0,00</b>
<b>SA 0 / SA 1</b>	<b>(0) Nettoergebnis (21 - 22) / (1) Geldfluss operative Gebarung (31 - 32)</b>				<b>-100,00</b>	<b>0,00</b>	<b>0,00</b>	<b>-100,00</b>	<b>0,00</b>	<b>0,00</b>
<b>SA01</b>	<b>Saldo (01) Haushaltsrücklagen (230 - 240)</b>				<b>0,00</b>	<b>0,00</b>	<b>0,00</b>	<b>0,00</b>	<b>0,00</b>	<b>0,00</b>
<b>SA00</b>	<b>Saldo (00) Nettoergebnis nach Haushaltsrücklagen (Saldo 0 + Saldo 01)</b>				<b>-100,00</b>	<b>0,00</b>	<b>0,00</b>			
<b>Investive Gebarung</b>										
<b>SU 33</b>	<b>Summe Einzahlungen investive Gebarung</b>							<b>0,00</b>	<b>0,00</b>	<b>0,00</b>
<b>SU 34</b>	<b>Summe Auszahlungen investive Gebarung</b>							<b>0,00</b>	<b>0,00</b>	<b>0,00</b>
<b>SA2</b>	<b>Saldo (2) Geldfluss aus der Investiven Gebarung (33 - 34)</b>							<b>0,00</b>	<b>0,00</b>	<b>0,00</b>
<b>SA3</b>	<b>Saldo (3) Nettofinanzierungssaldo (Saldo 1 + Saldo 2)</b>							<b>-100,00</b>	<b>0,00</b>	<b>0,00</b>
<b>Finanzierungstätigkeit</b>										
<b>SU 35</b>	<b>Summe Einzahlungen aus der Finanzierungstätigkeit</b>							<b>0,00</b>	<b>0,00</b>	<b>0,00</b>
<b>SU 36</b>	<b>Summe Auszahlungen aus der Finanzierungstätigkeit</b>							<b>0,00</b>	<b>0,00</b>	<b>0,00</b>
<b>SA4</b>	<b>Saldo (4) Geldfluss aus der Finanzierungstätigkeit (35 - 36)</b>							<b>0,00</b>	<b>0,00</b>	<b>0,00</b>
<b>SA5</b>	<b>Saldo (5) Geldfluss aus der voranschlagswirksamen Gebarung (Saldo 3 + Saldo 4)</b>							<b>-100,00</b>	<b>0,00</b>	<b>0,00</b>
<b>133</b>	<b>Veterinärpolizei</b>									
<b>133000</b>	<b>Veterinärpolizei</b>									
<b>Operative Gebarung</b>										
2/133000+808001	Veräußerung von Waren - Hundemarken (Abg. 12)	2116	3116	16	200,00	200,00	165,00	200,00	200,00	165,00
<b>SU 21 / 31</b>	<b>Summe Erträge / Einzahlungen operative Gebarung</b>				<b>200,00</b>	<b>200,00</b>	<b>165,00</b>	<b>200,00</b>	<b>200,00</b>	<b>165,00</b>
1/133000-728000	Entgelte für sonstige Leistungen	2225	3225		100,00	100,00	0,00	100,00	100,00	0,00
<b>SU 22 / 32</b>	<b>Summe Aufwendungen / Auszahlungen operative Gebarung</b>				<b>100,00</b>	<b>100,00</b>	<b>0,00</b>	<b>100,00</b>	<b>100,00</b>	<b>0,00</b>
<b>SA 0 / SA 1</b>	<b>(0) Nettoergebnis (21 - 22) / (1) Geldfluss operative Gebarung (31 - 32)</b>				<b>100,00</b>	<b>100,00</b>	<b>165,00</b>	<b>100,00</b>	<b>100,00</b>	<b>165,00</b>
<b>SA01</b>	<b>Saldo (01) Haushaltsrücklagen (230 - 240)</b>				<b>0,00</b>	<b>0,00</b>	<b>0,00</b>	<b>0,00</b>	<b>0,00</b>	<b>0,00</b>
<b>SA00</b>	<b>Saldo (00) Nettoergebnis nach Haushaltsrücklagen (Saldo 0 + Saldo 01)</b>				<b>100,00</b>	<b>100,00</b>	<b>165,00</b>			
<b>Investive Gebarung</b>										
<b>SU 33</b>	<b>Summe Einzahlungen investive Gebarung</b>							<b>0,00</b>	<b>0,00</b>	<b>0,00</b>

		MVAG		VC QU	Ergebnisvoranschlag			Finanzierungsvoranschlag		
		EH	FH		VA 2025	VA 2024	RA 2023	VA 2025	VA 2024	RA 2023
<b>SU 34</b>	<b>Summe Auszahlungen investive Gebarung</b>							<b>0,00</b>	<b>0,00</b>	<b>0,00</b>
<b>SA2</b>	<b>Saldo (2) Geldfluss aus der Investiven Gebarung (33 – 34)</b>							<b>0,00</b>	<b>0,00</b>	<b>0,00</b>
<b>SA3</b>	<b>Saldo (3) Nettofinanzierungssaldo (Saldo 1 + Saldo 2)</b>							<b>100,00</b>	<b>100,00</b>	<b>165,00</b>
<b>Finanzierungstätigkeit</b>										
<b>SU 35</b>	<b>Summe Einzahlungen aus der Finanzierungstätigkeit</b>							<b>0,00</b>	<b>0,00</b>	<b>0,00</b>
<b>SU 36</b>	<b>Summe Auszahlungen aus der Finanzierungstätigkeit</b>							<b>0,00</b>	<b>0,00</b>	<b>0,00</b>
<b>SA4</b>	<b>Saldo (4) Geldfluss aus der Finanzierungstätigkeit (35 – 36)</b>							<b>0,00</b>	<b>0,00</b>	<b>0,00</b>
<b>SA5</b>	<b>Saldo (5) Geldfluss aus der voranschlagswirksamen Gebarung (Saldo 3 + Saldo 4)</b>							<b>100,00</b>	<b>100,00</b>	<b>165,00</b>
<b>16</b>	<b>Feuerwehrwesen</b>									
<b>163</b>	<b>Freiwillige Feuerwehren</b>									
<b>163000</b>	<b>Freiwillige Feuerwehren</b>									
<b>Operative Gebarung</b>										
2/163000+808004	Veräußerungen von Waren - Bücher, Chroniken, Broschüren, ...	2116	3116	16	100,00	100,00	180,00	100,00	100,00	180,00
2/163000+811000	Miet- und Pachtertrag	2115	3115	14	700,00	300,00	386,10	700,00	700,00	300,00
2/163000+813000	Erträge aus der Auflösung von Investitionszuschüssen (Kapitaltransfers)	2127			19.300,00	19.300,00	19.316,39	0,00	0,00	0,00
2/163000+828000	Rückersätze von Aufwendungen	2116	3116	18	0,00	0,00	33.333,00	0,00	0,00	33.333,00
2/163000+829001	Sonstige Erträge - Versicherungsentschädigung	2116	3116	18	300,00	400,00	0,00	300,00	400,00	0,00
2/163000+829910	Sonstige Erträge	2116	3116	18	0,00	0,00	37.095,35	0,00	0,00	37.095,35
6/163000+861000	Transfers von Ländern, Landesfonds und Landeskammern	2121	3121	15	0,00	0,00	8.500,00	0,00	0,00	8.500,00
6/163000+871000	Kapitaltransfers aus Gemeinde-Bedarfszuweisungsmittel	2121	3121	1 33	0,00	0,00	180.000,00	0,00	0,00	180.000,00
<b>SU 21 / 31</b>	<b>Summe Erträge / Einzahlungen operative Gebarung</b>				<b>20.400,00</b>	<b>20.100,00</b>	<b>278.810,84</b>	<b>1.100,00</b>	<b>1.200,00</b>	<b>259.408,35</b>
1/163000-400000	Geringwertige Wirtschaftsgüter (GWG)	2221	3221	23	2.100,00	2.000,00	0,00	2.100,00	2.000,00	0,00
1/163000-457000	Druckwerke	2221	3221	23	7.500,00	7.200,00	20.259,29	7.500,00	7.200,00	20.259,29
1/163000-600001	Energiebezüge Strom	2222	3222	24	36.200,00	20.600,00	23.235,50	36.200,00	37.500,00	6.417,60
1/163000-600003	Energiebezüge Fernwärme	2222	3222	24	12.700,00	12.000,00	26.802,52	12.700,00	19.100,00	21.117,52
1/163000-614000	Instandhaltung von Gebäuden und Bauten	2224	3224	24	14.800,00	13.600,00	9.893,39	14.800,00	13.000,00	9.955,99
1/163000-616000	Instandhaltung von Maschinen und maschinellen Anlagen	2224	3224	24	6.000,00	5.000,00	0,00	6.000,00	5.000,00	0,00
1/163000-631000	Telekommunikationsdienste	2222	3222	24	2.200,00	2.000,00	2.593,14	2.200,00	2.000,00	2.545,44
1/163000-650000	Zinsen für Finanzschulden in Euro	2241	3241	25	25.100,00	26.300,00	24.256,82	25.100,00	26.300,00	24.256,82
1/163000-650099	Zinsen Baurecht MGBL GmbH & Co KG	2241	3241	25	22.600,00	23.100,00	23.740,43	22.600,00	23.100,00	23.740,43
1/163000-670000	Versicherungen	2222	3222	24	10.200,00	10.000,00	9.369,35	10.200,00	10.000,00	9.369,35

		MVAG		VC QU	Ergebnisvoranschlag			Finanzierungsvoranschlag		
		EH	FH		VA 2025	VA 2024	RA 2023	VA 2025	VA 2024	RA 2023
1/163000-680000	Planmäßige Abschreibung	2226			66.100,00	66.100,00	66.117,55	0,00	0,00	0,00
1/163000-700104	Miete Übungsgrundstück Neue Heimat	2223	3223	24	1.300,00	1.300,00	0,00	1.300,00	1.300,00	0,00
1/163000-711002	Gebühren Kanal	2225	3225	24	2.700,00	2.700,00	2.671,60	2.700,00	2.700,00	2.671,60
1/163000-711003	Gebühren Wasser	2225	3225	24	600,00	600,00	392,70	600,00	600,00	392,70
1/163000-711004	Gebühren Müll	2225	3225	24	400,00	400,00	394,88	400,00	400,00	394,88
1/163000-726000	Mitgliedsbeiträge an Institutionen	2225	3225	24	800,00	800,00	682,80	800,00	800,00	682,80
1/163000-728000	Entgelte für sonstige Leistungen	2225	3225	24	100,00	100,00	0,00	100,00	100,00	0,00
1/163000-728001	sonstiger Aufwand Reinigungsarbeiten	2225	3225	24	15.300,00	14.800,00	11.748,50	15.300,00	17.000,00	9.512,90
1/163000-728002	sonstiger Aufwand Rundfunk- und Fernsehgebühren	2225	3225	24	300,00	300,00	310,75	300,00	300,00	310,75
1/163000-729000	Sonstige Aufwendungen	2225	3225	24	5.000,00	5.000,00	3.130,06	5.000,00	5.000,00	6.665,06
5/163000-729910	Sonstige Aufwendungen	2225	3225	1 24	0,00	0,00	37.095,35	0,00	0,00	37.095,35
1/163000-754000	Transfers an sonstige Träger des öffentlichen Rechts	2231	3231	26	50.000,00	50.000,00	73.601,65	50.000,00	50.000,00	73.601,65
1/163000-754001	Transfer an Feuerwehr - Kostenbeteiligung FF-Fahrzeug	2231	3231	26	0,00	92.800,00	100.000,00	0,00	92.800,00	100.000,00
5/163000-799000	Zuweisungen an Verrechnungsrücklagen zwischen operativer Gebarung und Projekten	2225		1	36.100,00	35.000,00	0,00	0,00	0,00	0,00
<b>SU 22 / 32</b>	<b>Summe Aufwendungen / Auszahlungen operative Gebarung</b>				<b>318.100,00</b>	<b>391.700,00</b>	<b>436.296,28</b>	<b>215.900,00</b>	<b>316.200,00</b>	<b>348.990,13</b>
<b>SA 0 / SA 1</b>	<b>(0) Nettoergebnis (21 - 22) / (1) Geldfluss operative Gebarung (31 - 32)</b>				<b>-297.700,00</b>	<b>-371.600,00</b>	<b>-157.485,44</b>	<b>-214.800,00</b>	<b>-315.000,00</b>	<b>-89.581,78</b>
2/163000+894009	Entnahmen von zweckgebundenen Haushaltsrücklagen (nicht finanzwirksam)	2301			11.700,00	11.700,00	8.000,00	0,00	0,00	0,00
1/163000-794009	Zuweisung an zweckgebundene Haushaltsrücklagen (nicht finanzwirksam)	2401			0,00	0,00	178.163,27	0,00	0,00	0,00
<b>SA01</b>	<b>Saldo (01) Haushaltsrücklagen (230 - 240)</b>				<b>11.700,00</b>	<b>11.700,00</b>	<b>-170.163,27</b>	<b>0,00</b>	<b>0,00</b>	<b>0,00</b>
<b>SA00</b>	<b>Saldo (00) Nettoergebnis nach Haushaltsrücklagen (Saldo 0 + Saldo 01)</b>				<b>-286.000,00</b>	<b>-359.900,00</b>	<b>-327.648,71</b>			
1/163000-113000	Handelswaren		3221	41	0,00	0,00	0,00	0,00	0,00	11,97
<b>SU 22 / 32</b>	<b>Summe Aufwendungen / Auszahlungen operative Gebarung</b>				<b>0,00</b>	<b>0,00</b>	<b>0,00</b>	<b>0,00</b>	<b>0,00</b>	<b>11,97</b>
<b>Investive Gebarung</b>										
<b>SU 33</b>	<b>Summe Einzahlungen investive Gebarung</b>							<b>0,00</b>	<b>0,00</b>	<b>0,00</b>
5/163000-000099	Grundstücke - Baurecht MGBL GmbH & Co KG		3412	40	0,00	0,00	0,00	11.000,00	10.500,00	9.828,37
5/163000-010000	Gebäude und Bauten		3413	1 40	0,00	0,00	0,00	0,00	0,00	59.531,45
5/163000-042000	Amts-, Betriebs- und Geschäftsausstattung		3415	1 41	0,00	0,00	0,00	0,00	0,00	34.780,84
<b>SU 34</b>	<b>Summe Auszahlungen investive Gebarung</b>							<b>11.000,00</b>	<b>10.500,00</b>	<b>104.140,66</b>
<b>SA2</b>	<b>Saldo (2) Geldfluss aus der Investiven Gebarung (33 - 34)</b>							<b>-11.000,00</b>	<b>-10.500,00</b>	<b>-104.140,66</b>
<b>SA3</b>	<b>Saldo (3) Nettofinanzierungssaldo (Saldo 1 + Saldo 2)</b>							<b>-225.800,00</b>	<b>-325.500,00</b>	<b>-193.734,41</b>
<b>Finanzierungstätigkeit</b>										
<b>SU 35</b>	<b>Summe Einzahlungen aus der Finanzierungstätigkeit</b>							<b>0,00</b>	<b>0,00</b>	<b>0,00</b>

		MVAG		VC QU	Ergebnisvoranschlag			Finanzierungsvoranschlag		
		EH	FH		VA 2025	VA 2024	RA 2023	VA 2025	VA 2024	RA 2023
1/163000-346000	Investitionsdarlehen von Finanzunternehmen		3614	65	0,00	0,00	0,00	36.100,00	35.000,00	37.095,35
<b>SU 36</b>	<b>Summe Auszahlungen aus der Finanzierungstätigkeit</b>							<b>36.100,00</b>	<b>35.000,00</b>	<b>37.095,35</b>
<b>SA4</b>	<b>Saldo (4) Geldfluss aus der Finanzierungstätigkeit (35 – 36)</b>							<b>-36.100,00</b>	<b>-35.000,00</b>	<b>-37.095,35</b>
<b>SA5</b>	<b>Saldo (5) Geldfluss aus der voranschlagswirksamen Gebarung (Saldo 3 + Saldo 4)</b>							<b>-261.900,00</b>	<b>-360.500,00</b>	<b>-230.829,76</b>
<b>18</b>	<b>Landesverteidigung</b>									
<b>180</b>	<b>Zivilschutz</b>									
<b>180000</b>	<b>Zivilschutz</b>									
	<b>Operative Gebarung</b>									
2/180000+828000	Rückersätze von Aufwendungen	2116	3116	18	0,00	0,00	14.580,00	0,00	0,00	14.580,00
<b>SU 21 / 31</b>	<b>Summe Erträge / Einzahlungen operative Gebarung</b>				<b>0,00</b>	<b>0,00</b>	<b>14.580,00</b>	<b>0,00</b>	<b>0,00</b>	<b>14.580,00</b>
1/180000-452000	Treibstoffe	2221	3221	23	0,00	0,00	7.264,13	0,00	0,00	7.264,13
1/180000-710000	Öffentliche Abgaben, ohne Gebühren gemäß FAG	2225	3225	24	400,00	300,00	287,76	400,00	300,00	287,76
1/180000-729000	Sonstige Aufwendungen	2225	3225	24	5.000,00	5.000,00	4.329,88	5.000,00	5.000,00	4.329,88
1/180000-729055	Interne Leistungsverrechnung Sicherheitstag	2225	3225	24	500,00	500,00	0,00	500,00	500,00	0,00
1/180000-729201	Sonstige Aufwendungen - Hochwasserkatastrophe Sept. 2024	2225	3225		0,00	12.000,00	0,00	0,00	12.000,00	0,00
1/180000-768000	Sonstige Transfers an private Haushalte	2234	3234	27	0,00	500,00	6.480,00	0,00	500,00	6.480,00
<b>SU 22 / 32</b>	<b>Summe Aufwendungen / Auszahlungen operative Gebarung</b>				<b>5.900,00</b>	<b>18.300,00</b>	<b>18.361,77</b>	<b>5.900,00</b>	<b>18.300,00</b>	<b>18.361,77</b>
<b>SA 0 / SA 1</b>	<b>(0) Nettoergebnis (21 - 22) / (1) Geldfluss operative Gebarung (31 – 32)</b>				<b>-5.900,00</b>	<b>-18.300,00</b>	<b>-3.781,77</b>	<b>-5.900,00</b>	<b>-18.300,00</b>	<b>-3.781,77</b>
<b>SA01</b>	<b>Saldo (01) Haushaltsrücklagen (230 - 240)</b>				<b>0,00</b>	<b>0,00</b>	<b>0,00</b>	<b>0,00</b>	<b>0,00</b>	<b>0,00</b>
<b>SA00</b>	<b>Saldo (00) Nettoergebnis nach Haushaltsrücklagen (Saldo 0 + Saldo 01)</b>				<b>-5.900,00</b>	<b>-18.300,00</b>	<b>-3.781,77</b>			
1/180000-150002	Betriebsstoffe Treibstoffe		3221	41	0,00	0,00	0,00	0,00	2.000,00	0,00
<b>SU 22 / 32</b>	<b>Summe Aufwendungen / Auszahlungen operative Gebarung</b>				<b>0,00</b>	<b>0,00</b>	<b>0,00</b>	<b>0,00</b>	<b>2.000,00</b>	<b>0,00</b>
	<b>Investive Gebarung</b>									
<b>SU 33</b>	<b>Summe Einzahlungen investive Gebarung</b>							<b>0,00</b>	<b>0,00</b>	<b>0,00</b>
1/180000-042000	Amts-, Betriebs- und Geschäftsausstattung		3415	2	0,00	0,00	0,00	0,00	12.000,00	0,00
1/180000-070100	Software und mehrjährige Lizenzen		3411	2	0,00	0,00	0,00	0,00	5.000,00	0,00
<b>SU 34</b>	<b>Summe Auszahlungen investive Gebarung</b>							<b>0,00</b>	<b>17.000,00</b>	<b>0,00</b>
<b>SA2</b>	<b>Saldo (2) Geldfluss aus der Investiven Gebarung (33 – 34)</b>							<b>0,00</b>	<b>-17.000,00</b>	<b>0,00</b>
<b>SA3</b>	<b>Saldo (3) Nettofinanzierungssaldo (Saldo 1 + Saldo 2)</b>							<b>-5.900,00</b>	<b>-37.300,00</b>	<b>-3.781,77</b>
	<b>Finanzierungstätigkeit</b>									
<b>SU 35</b>	<b>Summe Einzahlungen aus der Finanzierungstätigkeit</b>							<b>0,00</b>	<b>0,00</b>	<b>0,00</b>
<b>SU 36</b>	<b>Summe Auszahlungen aus der Finanzierungstätigkeit</b>							<b>0,00</b>	<b>0,00</b>	<b>0,00</b>

	MVAG	VC QU	Ergebnisvoranschlag			Finanzierungsvoranschlag				
			EH	FH	VA 2025	VA 2024	RA 2023	VA 2025	VA 2024	RA 2023
SA4			Saldo (4) Geldfluss aus der Finanzierungstätigkeit (35 – 36)			0,00	0,00	0,00		
SA5			Saldo (5) Geldfluss aus der voranschlagswirksamen Gebarung (Saldo 3 + Saldo 4)			-5.900,00	-37.300,00	-3.781,77		
189			Sonstige Einrichtungen und Maßnahmen							
189000			Landesverteidigung sonst. Einrichtung u. Maßnahmen							
<b>Operative Gebarung</b>										
SU 21 / 31			Summe Erträge / Einzahlungen operative Gebarung			0,00	0,00	0,00		
1/189000-728000			Entgelte für sonstige Leistungen	2225 3225 24	1.300,00	1.700,00	1.340,00	1.300,00	1.700,00	1.340,00
SU 22 / 32			Summe Aufwendungen / Auszahlungen operative Gebarung			1.300,00	1.700,00	1.340,00		
SA 0 / SA 1			(0) Nettoergebnis (21 - 22) / (1) Geldfluss operative Gebarung (31 – 32)			-1.300,00	-1.700,00	-1.340,00		
SA01			Saldo (01) Haushaltsrücklagen (230 - 240)			0,00	0,00	0,00		
SA00			Saldo (00) Nettoergebnis nach Haushaltsrücklagen (Saldo 0 + Saldo 01)			-1.300,00	-1.700,00	-1.340,00		
<b>Investive Gebarung</b>										
SU 33			Summe Einzahlungen investive Gebarung			0,00	0,00	0,00		
SU 34			Summe Auszahlungen investive Gebarung			0,00	0,00	0,00		
SA2			Saldo (2) Geldfluss aus der Investiven Gebarung (33 – 34)			0,00	0,00	0,00		
SA3			Saldo (3) Nettofinanzierungssaldo (Saldo 1 + Saldo 2)			-1.300,00	-1.700,00	-1.340,00		
<b>Finanzierungstätigkeit</b>										
SU 35			Summe Einzahlungen aus der Finanzierungstätigkeit			0,00	0,00	0,00		
SU 36			Summe Auszahlungen aus der Finanzierungstätigkeit			0,00	0,00	0,00		
SA4			Saldo (4) Geldfluss aus der Finanzierungstätigkeit (35 – 36)			0,00	0,00	0,00		
SA5			Saldo (5) Geldfluss aus der voranschlagswirksamen Gebarung (Saldo 3 + Saldo 4)			-1.300,00	-1.700,00	-1.340,00		

		MVAG VC QU			Ergebnisvoranschlag			Finanzierungsvoranschlag		
		EH	FH		VA 2025	VA 2024	RA 2023	VA 2025	VA 2024	RA 2023
<b>2 Unterricht, Erziehung, Sport und Wissenschaft</b>										
<b>20</b>	<b>Gesonderte Verwaltung</b>									
<b>200</b>	<b>Schulamt</b>									
<b>200000</b>	<b>Verwaltung Unterricht, Erziehung u. Sport</b>									
<b>Operative Gebarung</b>										
2/200000+817000	Erträge aus der Auflösung von sonstigen Rückstellungen	2117			0,00	0,00	5.857,43	0,00	0,00	0,00
<b>SU 21 / 31</b>	<b>Summe Erträge / Einzahlungen operative Gebarung</b>				<b>0,00</b>	<b>0,00</b>	<b>5.857,43</b>	<b>0,00</b>	<b>0,00</b>	<b>0,00</b>
1/200000-400000	Geringwertige Wirtschaftsgüter (GWG)	2221	3221	23	100,00	100,00	37,07	100,00	100,00	37,07
1/200000-400002	GWG Dienstkleidung	2221	3221	23	0,00	400,00	160,16	0,00	400,00	160,16
1/200000-456000	Schreib-, Zeichen- und sonstige Büromittel	2221	3221	23	300,00	300,00	0,00	300,00	300,00	0,00
1/200000-459000	Sonstige Verbrauchsgüter	2221	3221	23	0,00	0,00	145,44	0,00	0,00	145,44
1/200000-5	Personalkonten verdichtet	22	32		4.000,00	4.000,00	39.356,48	4.000,00	4.000,00	39.356,48
1/200000-631000	Telekommunikationsdienste	2222	3222	24	0,00	200,00	262,52	0,00	200,00	258,63
1/200000-723000	Amtspauschalien und Repräsentationsaufwendungen	2225	3225	24	500,00	400,00	1.076,14	500,00	400,00	1.076,14
1/200000-728004	sonstiger Aufwand Arbeitsmedizin	2225	3225	24	2.200,00	2.100,00	668,86	2.200,00	2.100,00	668,86
<b>SU 22 / 32</b>	<b>Summe Aufwendungen / Auszahlungen operative Gebarung</b>				<b>7.100,00</b>	<b>7.500,00</b>	<b>41.706,67</b>	<b>7.100,00</b>	<b>7.500,00</b>	<b>41.702,78</b>
<b>SA 0 / SA 1</b>	<b>(0) Nettoergebnis (21 - 22) / (1) Geldfluss operative Gebarung (31 - 32)</b>				<b>-7.100,00</b>	<b>-7.500,00</b>	<b>-35.849,24</b>	<b>-7.100,00</b>	<b>-7.500,00</b>	<b>-41.702,78</b>
<b>SA01</b>	<b>Saldo (01) Haushaltsrücklagen (230 - 240)</b>				<b>0,00</b>	<b>0,00</b>	<b>0,00</b>	<b>0,00</b>	<b>0,00</b>	<b>0,00</b>
<b>SA00</b>	<b>Saldo (00) Nettoergebnis nach Haushaltsrücklagen (Saldo 0 + Saldo 01)</b>				<b>-7.100,00</b>	<b>-7.500,00</b>	<b>-35.849,24</b>			
<b>Investive Gebarung</b>										
<b>SU 33</b>	<b>Summe Einzahlungen investive Gebarung</b>							<b>0,00</b>	<b>0,00</b>	<b>0,00</b>
<b>SU 34</b>	<b>Summe Auszahlungen investive Gebarung</b>							<b>0,00</b>	<b>0,00</b>	<b>0,00</b>
<b>SA2</b>	<b>Saldo (2) Geldfluss aus der Investiven Gebarung (33 - 34)</b>							<b>0,00</b>	<b>0,00</b>	<b>0,00</b>
<b>SA3</b>	<b>Saldo (3) Nettofinanzierungssaldo (Saldo 1 + Saldo 2)</b>							<b>-7.100,00</b>	<b>-7.500,00</b>	<b>-41.702,78</b>
<b>Finanzierungstätigkeit</b>										
<b>SU 35</b>	<b>Summe Einzahlungen aus der Finanzierungstätigkeit</b>							<b>0,00</b>	<b>0,00</b>	<b>0,00</b>
<b>SU 36</b>	<b>Summe Auszahlungen aus der Finanzierungstätigkeit</b>							<b>0,00</b>	<b>0,00</b>	<b>0,00</b>
<b>SA4</b>	<b>Saldo (4) Geldfluss aus der Finanzierungstätigkeit (35 - 36)</b>							<b>0,00</b>	<b>0,00</b>	<b>0,00</b>
<b>SA5</b>	<b>Saldo (5) Geldfluss aus der voranschlagswirksamen Gebarung (Saldo 3 + Saldo 4)</b>							<b>-7.100,00</b>	<b>-7.500,00</b>	<b>-41.702,78</b>



		MVAG VC QU			Ergebnisvoranschlag			Finanzierungsvoranschlag		
		EH	FH		VA 2025	VA 2024	RA 2023	VA 2025	VA 2024	RA 2023
<b>21</b>	<b>Allgemeinbildender Unterricht</b>									
<b>210</b>	<b>Allgemeinbildende Pflichtschulen, gemeinsame Kosten</b>									
<b>210000</b>	<b>Allgemeinbildende Pflichtschulen, gemeinsame Kosten</b>									
<b>Operative Gebarung</b>										
2/210000+828001	Rückersätze von Aufwendungen - Schulerhaltungsbeiträge	2116	3116	18	5.000,00	5.000,00	3.843,87	5.000,00	5.000,00	3.843,87
<b>SU 21 / 31</b>	<b>Summe Erträge / Einzahlungen operative Gebarung</b>				<b>5.000,00</b>	<b>5.000,00</b>	<b>3.843,87</b>	<b>5.000,00</b>	<b>5.000,00</b>	<b>3.843,87</b>
1/210000-720001	Schulerhaltungsbeiträge an andere Gemeinden	2225	3225	24	65.000,00	78.600,00	71.298,02	65.000,00	66.200,00	71.298,02
<b>SU 22 / 32</b>	<b>Summe Aufwendungen / Auszahlungen operative Gebarung</b>				<b>65.000,00</b>	<b>78.600,00</b>	<b>71.298,02</b>	<b>65.000,00</b>	<b>66.200,00</b>	<b>71.298,02</b>
<b>SA 0 / SA 1</b>	<b>(0) Nettoergebnis (21 - 22) / (1) Geldfluss operative Gebarung (31 - 32)</b>				<b>-60.000,00</b>	<b>-73.600,00</b>	<b>-67.454,15</b>	<b>-60.000,00</b>	<b>-61.200,00</b>	<b>-67.454,15</b>
<b>SA01</b>	<b>Saldo (01) Haushaltsrücklagen (230 - 240)</b>				<b>0,00</b>	<b>0,00</b>	<b>0,00</b>	<b>0,00</b>	<b>0,00</b>	<b>0,00</b>
<b>SA00</b>	<b>Saldo (00) Nettoergebnis nach Haushaltsrücklagen (Saldo 0 + Saldo 01)</b>				<b>-60.000,00</b>	<b>-73.600,00</b>	<b>-67.454,15</b>			
<b>Investive Gebarung</b>										
<b>SU 33</b>	<b>Summe Einzahlungen investive Gebarung</b>							<b>0,00</b>	<b>0,00</b>	<b>0,00</b>
<b>SU 34</b>	<b>Summe Auszahlungen investive Gebarung</b>							<b>0,00</b>	<b>0,00</b>	<b>0,00</b>
<b>SA2</b>	<b>Saldo (2) Geldfluss aus der Investiven Gebarung (33 - 34)</b>							<b>0,00</b>	<b>0,00</b>	<b>0,00</b>
<b>SA3</b>	<b>Saldo (3) Nettofinanzierungssaldo (Saldo 1 + Saldo 2)</b>							<b>-60.000,00</b>	<b>-61.200,00</b>	<b>-67.454,15</b>
<b>Finanzierungstätigkeit</b>										
<b>SU 35</b>	<b>Summe Einzahlungen aus der Finanzierungstätigkeit</b>							<b>0,00</b>	<b>0,00</b>	<b>0,00</b>
<b>SU 36</b>	<b>Summe Auszahlungen aus der Finanzierungstätigkeit</b>							<b>0,00</b>	<b>0,00</b>	<b>0,00</b>
<b>SA4</b>	<b>Saldo (4) Geldfluss aus der Finanzierungstätigkeit (35 - 36)</b>							<b>0,00</b>	<b>0,00</b>	<b>0,00</b>
<b>SA5</b>	<b>Saldo (5) Geldfluss aus der voranschlagswirksamen Gebarung (Saldo 3 + Saldo 4)</b>							<b>-60.000,00</b>	<b>-61.200,00</b>	<b>-67.454,15</b>
<b>211</b>	<b>Volksschulen</b>									
<b>211100</b>	<b>Volksschule 1</b>									
<b>Operative Gebarung</b>										
2/211100+810013	Erträge aus Leistungen - Frühbetreuung	2114	3114	13	6.800,00	6.600,00	1.515,00	6.800,00	6.700,00	1.515,00
2/211100+811000	Miet- und Pachtertrag	2115	3115	14	100,00	100,00	0,00	100,00	100,00	0,00
2/211100+816006	Kostenbeiträge - Schulerhaltung (Abg. 6, 216, 226)	2114	3114	13	1.700,00	1.700,00	0,00	1.700,00	1.700,00	359,17
2/211100+816007	Kostenbeiträge - Abrechnung Schulerhaltung (Abg. 7, 217, 227)	2114	3114	13	0,00	0,00	6,16	0,00	0,00	6,16
2/211100+817000	Erträge aus der Auflösung von sonstigen Rückstellungen	2117			1.100,00	0,00	2.869,07	0,00	0,00	0,00
2/211100+828002	Rückersätze von Aufwendungen - Gewinnbeteiligung Versicherung	2116	3116	18	1.300,00	1.500,00	1.542,32	1.300,00	1.500,00	1.542,32
2/211100+829001	Sonstige Erträge - Versicherungsentschädigung	2116	3116	18	400,00	1.000,00	0,00	400,00	1.000,00	0,00

		MVAG		VC QU	Ergebnisvoranschlag			Finanzierungsvoranschlag		
		EH	FH		VA 2025	VA 2024	RA 2023	VA 2025	VA 2024	RA 2023
2/211100+860000	Transfers von Bund, Bundesfonds und Bundeskammern	2121	3121	15	0,00	9.400,00	0,00	0,00	9.400,00	0,00
2/211100+861000	Transfers von Ländern, Landesfonds und Landeskammern	2121	3121	15	45.000,00	63.000,00	49.806,86	45.000,00	63.000,00	49.806,86
2/211100+861003	Transfers von Land NÖ - Schul- u. KiGa-Fonds	2121	3121	15	0,00	0,00	8.900,00	0,00	0,00	8.900,00
2/211100+863002	Transfers von AUVA	2121	3121	15	0,00	100,00	0,00	0,00	100,00	0,00
<b>SU 21 / 31</b>	<b>Summe Erträge / Einzahlungen operative Gebarung</b>				<b>56.400,00</b>	<b>83.400,00</b>	<b>64.639,41</b>	<b>55.300,00</b>	<b>83.500,00</b>	<b>62.129,51</b>
1/211100-400000	Geringwertige Wirtschaftsgüter (GWG)	2221	3221	23	8.100,00	1.500,00	2.505,23	8.100,00	1.500,00	2.505,23
1/211100-400002	GWG Dienstkleidung	2221	3221	23	300,00	300,00	304,36	300,00	300,00	304,36
1/211100-454000	Reinigungsmittel	2221	3221	23	6.000,00	5.900,00	12.797,78	6.000,00	5.900,00	12.797,78
1/211100-456000	Schreib-, Zeichen- und sonstige Büromittel	2221	3221	23	2.100,00	2.100,00	1.186,67	2.100,00	2.100,00	1.186,67
1/211100-457002	Druckwerke Lernmittel	2221	3221	23	1.200,00	1.200,00	603,70	1.200,00	1.200,00	603,70
1/211100-459000	Sonstige Verbrauchsgüter	2221	3221	23	200,00	200,00	264,04	200,00	200,00	264,04
1/211100-459001	Budget der Schulleitung	2221	3221	23	3.500,00	3.000,00	2.261,33	3.500,00	3.000,00	2.222,44
1/211100-5	Personalkonten verdichtet	22	32		116.800,00	108.800,00	91.721,60	116.800,00	108.800,00	90.668,40
1/211100-600001	Energiebezüge Strom	2222	3222	24	40.600,00	35.900,00	39.852,51	40.600,00	41.400,00	34.367,92
1/211100-600002	Energiebezüge Gas	2222	3222	24	49.700,00	48.400,00	12.942,72	49.700,00	44.000,00	18.912,84
1/211100-600003	Energiebezüge Fernwärme	2222	3222	24	76.700,00	72.300,00	0,00	76.700,00	72.300,00	0,00
1/211100-613000	Instandhaltung von sonstigen Grundstückseinrichtungen	2224	3224	24	1.800,00	2.000,00	209,25	1.800,00	2.000,00	209,25
1/211100-614000	Instandhaltung von Gebäuden und Bauten	2224	3224	24	16.000,00	48.200,00	41.552,27	16.000,00	51.200,00	41.314,09
1/211100-614001	Instandhaltung Gebäude Energiemaßnahmen	2224	3224	24	0,00	0,00	723,90	0,00	0,00	723,90
1/211100-618000	Instandhaltung von sonstigen Anlagen	2224	3224	24	4.000,00	4.000,00	1.704,12	4.000,00	4.000,00	1.704,12
1/211100-618100	Instandhaltung von EDV-Anlagen (PC, Drucker, ...)	2224	3224	24	4.400,00	1.100,00	4.071,24	4.400,00	1.100,00	4.071,24
1/211100-618200	Instandhaltung der Einrichtung (Möbel, Haushaltsgeräte, ...)	2224	3224		3.000,00	1.500,00	0,00	3.000,00	1.500,00	0,00
1/211100-630000	Postdienste	2222	3222	24	200,00	200,00	92,98	200,00	200,00	92,98
1/211100-631000	Telekommunikationsdienste	2222	3222	24	1.600,00	1.500,00	1.909,61	1.600,00	1.500,00	1.905,97
1/211100-650099	Zinsen Baurecht MGBL GmbH & Co KG	2241	3241	25	53.800,00	55.400,00	56.807,01	53.800,00	55.400,00	56.807,01
1/211100-670000	Versicherungen	2222	3222	24	9.500,00	9.300,00	8.622,50	9.500,00	9.300,00	8.622,50
1/211100-680000	Planmäßige Abschreibung	2226			157.100,00	146.500,00	154.066,55	0,00	0,00	0,00
1/211100-700203	Miete Kopierer/Drucker/Scanner	2223	3223	24	2.000,00	2.000,00	1.932,20	2.000,00	2.000,00	1.932,20
1/211100-711002	Gebühren Kanal	2225	3225	24	11.100,00	11.100,00	11.089,24	11.100,00	11.100,00	11.089,24
1/211100-711003	Gebühren Wasser	2225	3225	24	300,00	300,00	277,20	300,00	400,00	277,20
1/211100-711004	Gebühren Müll	2225	3225	24	10.600,00	10.600,00	10.594,68	10.600,00	10.600,00	10.594,68
1/211100-728000	Entgelte für sonstige Leistungen	2225	3225	24	8.000,00	8.000,00	4.111,63	8.000,00	8.000,00	4.111,63

		MVAG		VC QU	Ergebnisvoranschlag			Finanzierungsvoranschlag		
		EH	FH		VA 2025	VA 2024	RA 2023	VA 2025	VA 2024	RA 2023
1/211100-728002	sonstiger Aufwand Rundfunk- und Fernsehgebühren	2225	3225	24	300,00	300,00	310,75	300,00	300,00	310,75
1/211100-728023	sonstiger Aufwand div. Veranstaltungen	2225	3225	24	300,00	300,00	155,20	300,00	300,00	155,20
1/211100-728026	sonstiger Aufwand Software laufend (Wartung, ...)	2225	3225	24	5.100,00	3.100,00	201,60	5.100,00	3.100,00	201,60
1/211100-728033	sonstiger Aufwand einjährige Lizenzen	2225	3225	24	2.900,00	2.800,00	1.967,29	2.900,00	2.800,00	1.967,29
1/211100-728050	sonstiger Aufwand - Frühbetreuung VS	2225	3225	24	1.500,00	1.200,00	781,00	1.500,00	2.000,00	0,00
1/211100-729000	Sonstige Aufwendungen	2225	3225	24	3.500,00	5.000,00	5.868,75	3.500,00	5.000,00	5.958,85
1/211100-729001	Interne Leistungsverrechnung Grünflächenpflege	2225	3225	24	800,00	800,00	949,63	800,00	800,00	949,63
1/211100-729002	Interne Leistungsverrechnung Gebäudeinstandhaltung	2225	3225	24	2.700,00	2.700,00	3.451,12	2.700,00	2.700,00	3.451,12
<b>SU 22 / 32</b>	<b>Summe Aufwendungen / Auszahlungen operative Gebarung</b>				<b>605.700,00</b>	<b>597.500,00</b>	<b>475.889,66</b>	<b>448.600,00</b>	<b>456.000,00</b>	<b>320.283,83</b>
<b>SA 0 / SA 1</b>	<b>(0) Nettoergebnis (21 - 22) / (1) Geldfluss operative Gebarung (31 - 32)</b>				<b>-549.300,00</b>	<b>-514.100,00</b>	<b>-411.250,25</b>	<b>-393.300,00</b>	<b>-372.500,00</b>	<b>-258.154,32</b>
<b>SA01</b>	<b>Saldo (01) Haushaltsrücklagen (230 - 240)</b>				<b>0,00</b>	<b>0,00</b>	<b>0,00</b>	<b>0,00</b>	<b>0,00</b>	<b>0,00</b>
<b>SA00</b>	<b>Saldo (00) Nettoergebnis nach Haushaltsrücklagen (Saldo 0 + Saldo 01)</b>				<b>-549.300,00</b>	<b>-514.100,00</b>	<b>-411.250,25</b>			
<b>Investive Gebarung</b>										
<b>SU 33</b>	<b>Summe Einzahlungen investive Gebarung</b>							<b>0,00</b>	<b>0,00</b>	<b>0,00</b>
5/211100-000099	Grundstücke - Baurecht MGBL GmbH & Co KG		3412	40	0,00	0,00	0,00	26.300,00	24.800,00	23.517,67
1/211100-010000	Gebäude und Bauten		3413	2 40	0,00	0,00	0,00	0,00	10.900,00	51.640,23
1/211100-042000	Amts-, Betriebs- und Geschäftsausstattung		3415	2 41	0,00	0,00	0,00	13.000,00	32.300,00	56.901,31
1/211100-042100	EDV-Anlagen (PC, Drucker, ...)		3415	2 41	0,00	0,00	0,00	13.000,00	17.000,00	16.162,56
<b>SU 34</b>	<b>Summe Auszahlungen investive Gebarung</b>							<b>52.300,00</b>	<b>85.000,00</b>	<b>148.221,77</b>
<b>SA2</b>	<b>Saldo (2) Geldfluss aus der Investiven Gebarung (33 - 34)</b>							<b>-52.300,00</b>	<b>-85.000,00</b>	<b>-148.221,77</b>
<b>SA3</b>	<b>Saldo (3) Nettofinanzierungssaldo (Saldo 1 + Saldo 2)</b>							<b>-445.600,00</b>	<b>-457.500,00</b>	<b>-406.376,09</b>
<b>Finanzierungstätigkeit</b>										
<b>SU 35</b>	<b>Summe Einzahlungen aus der Finanzierungstätigkeit</b>							<b>0,00</b>	<b>0,00</b>	<b>0,00</b>
<b>SU 36</b>	<b>Summe Auszahlungen aus der Finanzierungstätigkeit</b>							<b>0,00</b>	<b>0,00</b>	<b>0,00</b>
<b>SA4</b>	<b>Saldo (4) Geldfluss aus der Finanzierungstätigkeit (35 - 36)</b>							<b>0,00</b>	<b>0,00</b>	<b>0,00</b>
<b>SA5</b>	<b>Saldo (5) Geldfluss aus der voranschlagswirksamen Gebarung (Saldo 3 + Saldo 4)</b>							<b>-445.600,00</b>	<b>-457.500,00</b>	<b>-406.376,09</b>
<b>211200</b>	<b>Volksschule 2</b>									
<b>Operative Gebarung</b>										
2/211200+810013	Erträge aus Leistungen - Frühbetreuung	2114	3114	13	6.300,00	6.100,00	900,00	6.300,00	6.100,00	900,00
2/211200+811000	Miet- und Pachtertrag	2115	3115	14	100,00	100,00	0,00	100,00	100,00	0,00
2/211200+816006	Kostenbeiträge - Schulerhaltung (Abg. 6, 216, 226)	2114	3114	13	4.200,00	4.100,00	2.996,60	4.200,00	4.100,00	2.996,60

		MVAG		VC QU	Ergebnisvoranschlag			Finanzierungsvoranschlag		
		EH	FH		VA 2025	VA 2024	RA 2023	VA 2025	VA 2024	RA 2023
2/211200+816007	Kostenbeiträge - Abrechnung Schulerhaltung (Abg. 7, 217, 227)	2114	3114	13	0,00	0,00	-368,64	0,00	0,00	-368,64
2/211200+817000	Erträge aus der Auflösung von sonstigen Rückstellungen	2117			0,00	0,00	2.446,29	0,00	0,00	0,00
2/211200+828002	Rückersätze von Aufwendungen - Gewinnbeteiligung Versicherung	2116	3116	18	0,00	300,00	265,47	0,00	300,00	265,47
2/211200+829001	Sonstige Erträge - Versicherungsentschädigung	2116	3116	18	1.300,00	2.000,00	3.201,74	1.300,00	2.000,00	3.201,74
2/211200+861000	Transfers von Ländern, Landesfonds und Landeskammern	2121	3121	15	45.000,00	45.000,00	40.766,70	45.000,00	45.000,00	40.766,70
2/211200+861003	Transfers von Land NÖ - Schul- u. KiGa-Fonds	2121	3121	15	0,00	0,00	7.150,00	0,00	0,00	7.150,00
2/211200+863001	Transfers von AMS	2121	3121	15	9.600,00	9.300,00	0,00	9.600,00	9.300,00	0,00
2/211200+863002	Transfers von AUVA	2121	3121	15	0,00	3.600,00	0,00	0,00	3.600,00	0,00
<b>SU 21 / 31</b>	<b>Summe Erträge / Einzahlungen operative Gebarung</b>				<b>66.500,00</b>	<b>70.500,00</b>	<b>57.358,16</b>	<b>66.500,00</b>	<b>70.500,00</b>	<b>54.911,87</b>
1/211200-400000	Geringwertige Wirtschaftsgüter (GWG)	2221	3221	23	2.500,00	3.900,00	443,85	2.500,00	3.400,00	960,93
1/211200-400002	GWG Dienstkleidung	2221	3221	23	600,00	300,00	254,54	600,00	300,00	254,54
1/211200-454000	Reinigungsmittel	2221	3221	23	3.100,00	3.000,00	5.419,22	3.100,00	3.000,00	6.871,34
1/211200-456000	Schreib-, Zeichen- und sonstige Büromittel	2221	3221	23	400,00	400,00	1.066,41	400,00	400,00	1.066,41
1/211200-457002	Druckwerke Lernmittel	2221	3221	23	1.500,00	1.300,00	1.132,15	1.500,00	1.300,00	1.132,15
1/211200-459000	Sonstige Verbrauchsgüter	2221	3221	23	200,00	200,00	39,95	200,00	200,00	39,95
1/211200-459001	Budget der Schulleitung	2221	3221	23	3.300,00	2.800,00	5.047,38	3.300,00	3.800,00	3.817,38
1/211200-5	Personalkonten verdichtet	22	32		193.000,00	198.800,00	134.988,83	187.200,00	198.800,00	122.061,32
1/211200-600001	Energiebezüge Strom	2222	3222	24	11.500,00	33.100,00	24.055,27	11.500,00	33.100,00	24.055,27
1/211200-600002	Energiebezüge Gas	2222	3222	24	38.300,00	37.600,00	18.312,60	38.300,00	37.600,00	18.312,60
1/211200-613000	Instandhaltung von sonstigen Grundstückseinrichtungen	2224	3224	24	8.400,00	11.000,00	2.447,61	8.400,00	11.000,00	2.447,61
1/211200-614000	Instandhaltung von Gebäuden und Bauten	2224	3224	24	5.000,00	36.900,00	39.766,54	5.000,00	28.500,00	38.403,86
1/211200-618000	Instandhaltung von sonstigen Anlagen	2224	3224	24	4.700,00	4.700,00	2.575,90	4.700,00	4.700,00	2.575,90
1/211200-618100	Instandhaltung von EDV-Anlagen (PC, Drucker, ...)	2224	3224	24	3.000,00	3.000,00	12.693,84	3.000,00	3.000,00	12.693,84
1/211200-618200	Instandhaltung der Einrichtung (Möbel, Haushaltsgeräte, ...)	2224	3224		1.000,00	1.000,00	0,00	1.000,00	1.000,00	0,00
1/211200-630000	Postdienste	2222	3222	24	200,00	200,00	152,80	200,00	200,00	152,80
1/211200-631000	Telekommunikationsdienste	2222	3222	24	1.500,00	1.500,00	1.725,96	1.500,00	1.500,00	1.723,10
1/211200-650099	Zinsen Baurecht MGBL GmbH & Co KG	2241	3241	25	153.200,00	157.400,00	161.306,15	153.200,00	157.400,00	161.306,15
1/211200-670000	Versicherungen	2222	3222	24	8.500,00	8.200,00	7.632,75	8.500,00	8.200,00	7.632,75
1/211200-680000	Planmäßige Abschreibung	2226			114.800,00	112.400,00	114.640,66	0,00	0,00	0,00
1/211200-700202	Miete Telefonanlage	2223	3223	24	1.500,00	1.600,00	0,00	1.500,00	1.500,00	0,00
1/211200-700203	Miete Kopierer/Drucker/Scanner	2223	3223	24	1.000,00	1.000,00	1.932,20	1.000,00	1.000,00	1.932,20

		MVAG		VC QU	Ergebnisvoranschlag			Finanzierungsvoranschlag		
		EH	FH		VA 2025	VA 2024	RA 2023	VA 2025	VA 2024	RA 2023
1/211200-711002	Gebühren Kanal	2225	3225	24	7.300,00	7.300,00	7.333,20	7.300,00	7.300,00	7.333,20
1/211200-711003	Gebühren Wasser	2225	3225	24	100,00	100,00	69,30	100,00	100,00	69,30
1/211200-711004	Gebühren Müll	2225	3225	24	6.600,00	6.600,00	6.591,56	6.600,00	6.600,00	6.591,56
1/211200-724000	Reisegebühren	2225	3225		100,00	0,00	2,10	100,00	0,00	2,10
1/211200-728000	Entgelte für sonstige Leistungen	2225	3225	24	8.500,00	8.500,00	2.003,36	8.500,00	8.500,00	2.003,36
1/211200-728002	sonstiger Aufwand Rundfunk- und Fernsehgebühren	2225	3225	24	300,00	300,00	310,75	300,00	300,00	310,75
1/211200-728026	sonstiger Aufwand Software laufend (Wartung, ...)	2225	3225	24	3.600,00	1.800,00	0,00	3.600,00	1.800,00	0,00
1/211200-728033	sonstiger Aufwand einjährige Lizenzen	2225	3225	24	2.200,00	2.100,00	1.393,69	2.200,00	2.100,00	1.393,69
1/211200-728050	sonstiger Aufwand - Frühbetreuung VS	2225	3225	24	1.500,00	1.400,00	748,00	1.500,00	2.100,00	0,00
1/211200-729000	Sonstige Aufwendungen	2225	3225	24	3.500,00	5.000,00	4.600,69	3.500,00	5.000,00	5.770,69
1/211200-729001	Interne Leistungsverrechnung Grünflächenpflege	2225	3225	24	1.600,00	1.600,00	2.108,19	1.600,00	1.600,00	2.108,19
1/211200-729002	Interne Leistungsverrechnung Gebäudeinstandhaltung	2225	3225	24	1.900,00	1.900,00	424,55	1.900,00	1.900,00	424,55
<b>SU 22 / 32</b>	<b>Summe Aufwendungen / Auszahlungen operative Gebarung</b>				<b>594.400,00</b>	<b>656.900,00</b>	<b>561.220,00</b>	<b>473.800,00</b>	<b>537.200,00</b>	<b>433.447,49</b>
<b>SA 0 / SA 1</b>	<b>(0) Nettoergebnis (21 - 22) / (1) Geldfluss operative Gebarung (31 - 32)</b>				<b>-527.900,00</b>	<b>-586.400,00</b>	<b>-503.861,84</b>	<b>-407.300,00</b>	<b>-466.700,00</b>	<b>-378.535,62</b>
<b>SA01</b>	<b>Saldo (01) Haushaltsrücklagen (230 - 240)</b>				<b>0,00</b>	<b>0,00</b>	<b>0,00</b>	<b>0,00</b>	<b>0,00</b>	<b>0,00</b>
<b>SA00</b>	<b>Saldo (00) Nettoergebnis nach Haushaltsrücklagen (Saldo 0 + Saldo 01)</b>				<b>-527.900,00</b>	<b>-586.400,00</b>	<b>-503.861,84</b>			
<b>Investive Gebarung</b>										
<b>SU 33</b>	<b>Summe Einzahlungen investive Gebarung</b>							<b>0,00</b>	<b>0,00</b>	<b>0,00</b>
5/211200-000099	Grundstücke - Baurecht MGBL GmbH & Co KG		3412	40	0,00	0,00	0,00	74.700,00	70.800,00	66.779,53
1/211200-010000	Gebäude und Bauten		3413	2	0,00	0,00	0,00	13.000,00	25.000,00	0,00
1/211200-042000	Amts-, Betriebs- und Geschäftsausstattung		3415	2 41	0,00	0,00	0,00	5.000,00	15.700,00	4.753,51
1/211200-042100	EDV-Anlagen (PC, Drucker, ...)		3415	2 41	0,00	0,00	0,00	26.000,00	25.000,00	48.408,96
<b>SU 34</b>	<b>Summe Auszahlungen investive Gebarung</b>							<b>118.700,00</b>	<b>136.500,00</b>	<b>119.942,00</b>
<b>SA2</b>	<b>Saldo (2) Geldfluss aus der Investiven Gebarung (33 - 34)</b>							<b>-118.700,00</b>	<b>-136.500,00</b>	<b>-119.942,00</b>
<b>SA3</b>	<b>Saldo (3) Nettofinanzierungssaldo (Saldo 1 + Saldo 2)</b>							<b>-526.000,00</b>	<b>-603.200,00</b>	<b>-498.477,62</b>
<b>Finanzierungstätigkeit</b>										
<b>SU 35</b>	<b>Summe Einzahlungen aus der Finanzierungstätigkeit</b>							<b>0,00</b>	<b>0,00</b>	<b>0,00</b>
<b>SU 36</b>	<b>Summe Auszahlungen aus der Finanzierungstätigkeit</b>							<b>0,00</b>	<b>0,00</b>	<b>0,00</b>
<b>SA4</b>	<b>Saldo (4) Geldfluss aus der Finanzierungstätigkeit (35 - 36)</b>							<b>0,00</b>	<b>0,00</b>	<b>0,00</b>
<b>SA5</b>	<b>Saldo (5) Geldfluss aus der voranschlagswirksamen Gebarung (Saldo 3 + Saldo 4)</b>							<b>-526.000,00</b>	<b>-603.200,00</b>	<b>-498.477,62</b>

		MVAG		VC QU	Ergebnisvoranschlag			Finanzierungsvoranschlag		
		EH	FH		VA 2025	VA 2024	RA 2023	VA 2025	VA 2024	RA 2023
<b>212</b>	<b>Mittelschulen</b>									
<b>212000</b>	<b>Mittelschule</b>									
<b>Operative Gebarung</b>										
2/212000+811000	Miet- und Pachtertrag	2115	3115	14	1.300,00	1.000,00	0,00	1.300,00	1.000,00	0,00
2/212000+813000	Erträge aus der Auflösung von Investitionszuschüssen (Kapitaltransfers)	2127			1.000,00	0,00	0,00	0,00	0,00	0,00
2/212000+816001	Kostenbeiträge - Personalkosten	2114	3114	13	24.400,00	24.300,00	9.432,49	24.400,00	23.800,00	0,00
2/212000+816006	Kostenbeiträge - Schulerhaltung (Abg. 6, 216, 226)	2114	3114	13	500.600,00	489.000,00	508.617,83	500.600,00	488.400,00	508.617,83
2/212000+816007	Kostenbeiträge - Abrechnung Schulerhaltung (Abg. 7, 217, 227)	2114	3114	13	10.300,00	10.000,00	16.901,26	10.300,00	10.000,00	16.901,26
2/212000+816018	Kostenbeiträge - Sponsoring	2114	3114		9.200,00	9.000,00	0,00	9.200,00	9.000,00	0,00
2/212000+817000	Erträge aus der Auflösung von sonstigen Rückstellungen	2117			0,00	0,00	3.212,13	0,00	0,00	0,00
2/212000+828000	Rückersätze von Aufwendungen	2116	3116		0,00	0,00	137.947,19	0,00	137.900,00	0,00
2/212000+828002	Rückersätze von Aufwendungen - Gewinnbeteiligung Versicherung	2116	3116	18	200,00	800,00	925,23	200,00	800,00	925,23
2/212000+829001	Sonstige Erträge - Versicherungsentschädigung	2116	3116	18	2.000,00	5.400,00	0,00	2.000,00	5.400,00	0,00
2/212000+860000	Transfers von Bund, Bundesfonds und Bundeskammern	2121	3121	15	0,00	0,00	360,00	0,00	0,00	360,00
2/212000+861000	Transfers von Ländern, Landesfonds und Landeskammern	2121	3121	15	0,00	0,00	149,04	0,00	0,00	149,04
2/212000+861003	Transfers von Land NÖ - Schul- u. KiGa-Fonds	2121	3121	15	64.600,00	102.400,00	88.592,58	64.600,00	102.400,00	88.592,58
<b>SU 21 / 31</b>	<b>Summe Erträge / Einzahlungen operative Gebarung</b>				<b>613.600,00</b>	<b>641.900,00</b>	<b>766.137,75</b>	<b>612.600,00</b>	<b>778.700,00</b>	<b>615.545,94</b>
1/212000-400000	Geringwertige Wirtschaftsgüter (GWG)	2221	3221	23	10.200,00	2.300,00	3.150,13	10.200,00	2.300,00	3.192,64
1/212000-400002	GWG Dienstkleidung	2221	3221	23	700,00	700,00	680,35	700,00	700,00	680,35
1/212000-454000	Reinigungsmittel	2221	3221	23	3.300,00	3.200,00	8.576,57	3.300,00	3.200,00	9.253,06
1/212000-456000	Schreib-, Zeichen- und sonstige Büromittel	2221	3221	23	3.000,00	2.900,00	3.892,10	3.000,00	4.000,00	4.189,39
1/212000-457002	Druckwerke Lernmittel	2221	3221	23	1.300,00	1.000,00	522,89	1.300,00	1.000,00	522,89
1/212000-459000	Sonstige Verbrauchsgüter	2221	3221	23	1.300,00	100,00	59,49	1.300,00	100,00	59,49
1/212000-459001	Budget der Schulleitung	2221	3221	23	4.000,00	3.500,00	3.668,74	4.000,00	3.500,00	3.668,74
1/212000-5	Personalkonten verdichtet	22	32		228.900,00	285.300,00	226.881,03	228.000,00	285.300,00	218.370,86
1/212000-600001	Energiebezüge Strom	2222	3222	24	49.200,00	47.900,00	31.839,16	49.200,00	49.200,00	30.579,52
1/212000-600002	Energiebezüge Gas	2222	3222	24	5.800,00	5.600,00	1.169,12	5.800,00	5.600,00	1.063,89
1/212000-600003	Energiebezüge Fernwärme	2222	3222	24	41.400,00	39.000,00	46.630,24	41.400,00	42.100,00	42.986,75
1/212000-613000	Instandhaltung von sonstigen Grundstückseinrichtungen	2224	3224	24	3.000,00	2.500,00	494,65	3.000,00	1.900,00	494,65
1/212000-614000	Instandhaltung von Gebäuden und Bauten	2224	3224	24	75.000,00	187.500,00	128.374,94	75.000,00	187.500,00	126.834,78

		MVAG		VC QU	Ergebnisvoranschlag			Finanzierungsvoranschlag		
		EH	FH		VA 2025	VA 2024	RA 2023	VA 2025	VA 2024	RA 2023
1/212000-616000	Instandhaltung von Maschinen und maschinellen Anlagen	2224	3224	24	500,00	500,00	0,00	500,00	500,00	0,00
1/212000-618000	Instandhaltung von sonstigen Anlagen	2224	3224	24	2.000,00	2.000,00	1.550,83	2.000,00	2.000,00	1.550,83
1/212000-618100	Instandhaltung von EDV-Anlagen (PC, Drucker, ...)	2224	3224	24	3.000,00	2.500,00	2.418,48	3.000,00	2.500,00	2.168,40
1/212000-618200	Instandhaltung der Einrichtung (Möbel, Haushaltsgeräte, ...)	2224	3224	24	4.000,00	2.000,00	0,00	4.000,00	2.000,00	0,00
1/212000-630000	Postdienste	2222	3222	24	200,00	200,00	121,35	200,00	200,00	121,35
1/212000-631000	Telekommunikationsdienste	2222	3222	24	3.700,00	3.600,00	4.083,86	3.700,00	3.600,00	4.082,30
1/212000-670000	Versicherungen	2222	3222	24	14.800,00	14.500,00	14.635,83	14.800,00	14.500,00	13.879,82
1/212000-680000	Planmäßige Abschreibung	2226			54.300,00	50.600,00	70.998,91	0,00	0,00	0,00
1/212000-700105	Miete Gebäude NMS Altbau	2223	3223	24	38.000,00	37.100,00	124.496,01	38.000,00	116.900,00	127.799,85
1/212000-700106	Miete Gebäude NMS Neubau	2223	3223	24	350.000,00	350.200,00	540.536,33	350.000,00	589.900,00	300.816,80
1/212000-700107	Miete Außensportanlage NMS/BORG	2223	3223	24	7.800,00	7.600,00	7.322,55	7.800,00	7.600,00	7.322,55
1/212000-700128	Miete Turnsaal MS	2223	3223	24	22.600,00	22.100,00	98.140,20	22.600,00	120.200,00	0,00
1/212000-700202	Miete Telefonanlage	2223	3223	24	1.300,00	1.300,00	319,79	1.300,00	1.300,00	319,79
1/212000-700203	Miete Kopierer/Drucker/Scanner	2223	3223	24	3.600,00	3.600,00	3.395,80	3.600,00	3.600,00	3.395,80
1/212000-700300	Miet- und Pachtaufwand	2223	3223	24	0,00	-89.100,00	89.100,22	0,00	0,00	0,00
1/212000-711000	Gebühr f. d. Benützung v. Gemeindeeinrichtungen u. Anlagen gem. FAG	2225	3225	24	36.000,00	36.000,00	32.748,73	36.000,00	36.000,00	29.884,74
1/212000-711001	Gebühren Grundsteuer	2225	3225	24	1.100,00	1.100,00	1.065,64	1.100,00	1.100,00	1.065,64
1/212000-711002	Gebühren Kanal	2225	3225	24	5.400,00	5.400,00	5.427,40	5.400,00	5.400,00	5.427,40
1/212000-711003	Gebühren Wasser	2225	3225	24	5.100,00	5.100,00	2.028,01	5.100,00	5.200,00	2.054,80
1/212000-711004	Gebühren Müll	2225	3225	24	3.600,00	3.600,00	3.574,72	3.600,00	3.600,00	3.574,72
1/212000-720000	Kostenbeiträge (Kostensätze) für Leistungen	2225	3225	24	19.200,00	18.700,00	16.704,34	19.200,00	20.000,00	15.463,10
1/212000-728000	Entgelte für sonstige Leistungen	2225	3225	24	12.000,00	22.500,00	9.113,35	12.000,00	26.600,00	9.692,05
1/212000-728002	sonstiger Aufwand Rundfunk- und Fernsehgebühren	2225	3225	24	400,00	400,00	375,10	400,00	400,00	375,10
1/212000-728004	sonstiger Aufwand Arbeitsmedizin	2225	3225	24	300,00	0,00	174,78	300,00	0,00	174,78
1/212000-728026	sonstiger Aufwand Software laufend (Wartung, ...)	2225	3225	24	12.000,00	9.100,00	2.757,48	12.000,00	9.300,00	2.637,60
1/212000-728033	sonstiger Aufwand einjährige Lizenzen	2225	3225	24	3.000,00	2.900,00	2.682,78	3.000,00	3.000,00	2.537,69
1/212000-729000	Sonstige Aufwendungen	2225	3225	24	29.000,00	28.000,00	28.062,90	29.000,00	28.000,00	28.967,05
1/212000-729001	Interne Leistungsverrechnung Grünflächenpflege	2225	3225	24	2.000,00	2.000,00	240,88	2.000,00	2.000,00	240,88
1/212000-729002	Interne Leistungsverrechnung Gebäudeinstandhaltung	2225	3225	24	3.400,00	3.400,00	4.104,00	3.400,00	3.400,00	4.104,00
<b>SU 22 / 32</b>	<b>Summe Aufwendungen / Auszahlungen operative Gebarung</b>				<b>1.065.400,00</b>	<b>1.128.400,00</b>	<b>1.522.119,68</b>	<b>1.010.200,00</b>	<b>1.595.200,00</b>	<b>1.009.554,05</b>
<b>SA 0 / SA 1</b>	<b>(0) Nettoergebnis (21 - 22) / (1) Geldfluss operative Gebarung (31 - 32)</b>				<b>-451.800,00</b>	<b>-486.500,00</b>	<b>-755.981,93</b>	<b>-397.600,00</b>	<b>-816.500,00</b>	<b>-394.008,11</b>

	MVAG	VC	QU	Ergebnisvoranschlag			Finanzierungsvoranschlag				
				EH	FH	VA 2025	VA 2024	RA 2023	VA 2025	VA 2024	RA 2023
<b>SA01</b>	<b>Saldo (01) Haushaltsrücklagen (230 - 240)</b>					<b>0,00</b>	<b>0,00</b>	<b>0,00</b>	<b>0,00</b>	<b>0,00</b>	<b>0,00</b>
<b>SA00</b>	<b>Saldo (00) Nettoergebnis nach Haushaltsrücklagen (Saldo 0 + Saldo 01)</b>					<b>-451.800,00</b>	<b>-486.500,00</b>	<b>-755.981,93</b>			
<b>Investive Gebarung</b>											
2/212000+301003	Kapitaltransfers von Land NÖ - Schul- u.KiGA Fonds			3331		0,00	0,00	0,00	0,00	8.500,00	0,00
<b>SU 33</b>	<b>Summe Einzahlungen investive Gebarung</b>								<b>0,00</b>	<b>8.500,00</b>	<b>0,00</b>
5/212000-010000	Gebäude und Bauten			3413	1	0,00	0,00	0,00	150.000,00	0,00	0,00
1/212000-042000	Amts-, Betriebs- und Geschäftsausstattung			3415	2 41	0,00	0,00	0,00	26.400,00	10.000,00	12.122,73
1/212000-042100	EDV-Anlagen (PC, Drucker, ...)			3415	2 41	0,00	0,00	0,00	22.200,00	27.600,00	138.546,52
1/212000-042200	Einrichtung (Möbel, Haushaltsgeräte, ...)			3415	2 41	0,00	0,00	0,00	0,00	10.000,00	0,00
<b>SU 34</b>	<b>Summe Auszahlungen investive Gebarung</b>								<b>198.600,00</b>	<b>47.600,00</b>	<b>150.669,25</b>
<b>SA2</b>	<b>Saldo (2) Geldfluss aus der Investiven Gebarung (33 – 34)</b>								<b>-198.600,00</b>	<b>-39.100,00</b>	<b>-150.669,25</b>
<b>SA3</b>	<b>Saldo (3) Nettofinanzierungssaldo (Saldo 1 + Saldo 2)</b>								<b>-596.200,00</b>	<b>-855.600,00</b>	<b>-544.677,36</b>
<b>Finanzierungstätigkeit</b>											
6/212000+346090	Investitionsdarlehen von Finanzunternehmen - Plan-Darlehen			3514	1	0,00	0,00	0,00	150.000,00	0,00	0,00
<b>SU 35</b>	<b>Summe Einzahlungen aus der Finanzierungstätigkeit</b>								<b>150.000,00</b>	<b>0,00</b>	<b>0,00</b>
<b>SU 36</b>	<b>Summe Auszahlungen aus der Finanzierungstätigkeit</b>								<b>0,00</b>	<b>0,00</b>	<b>0,00</b>
<b>SA4</b>	<b>Saldo (4) Geldfluss aus der Finanzierungstätigkeit (35 – 36)</b>								<b>150.000,00</b>	<b>0,00</b>	<b>0,00</b>
<b>SA5</b>	<b>Saldo (5) Geldfluss aus der voranschlagswirksamen Gebarung (Saldo 3 + Saldo 4)</b>								<b>-446.200,00</b>	<b>-855.600,00</b>	<b>-544.677,36</b>
<b>212500 Außensportanlage</b>											
<b>Operative Gebarung</b>											
2/212500+819001	Erträge aus der Auflösung von Rechnungsabgrenzungen			2117		13.300,00	13.300,00	13.350,00	0,00	0,00	0,00
2/212500+861003	Transfers von Land NÖ - Schul- u. KiGa-Fonds			2121	3121 15	4.900,00	5.600,00	6.215,30	4.900,00	5.600,00	6.215,30
<b>SU 21 / 31</b>	<b>Summe Erträge / Einzahlungen operative Gebarung</b>					<b>18.200,00</b>	<b>18.900,00</b>	<b>19.565,30</b>	<b>4.900,00</b>	<b>5.600,00</b>	<b>6.215,30</b>
1/212500-613000	Instandhaltung von sonstigen Grundstückseinrichtungen			2224	3224 24	9.000,00	11.900,00	10.007,65	9.000,00	7.800,00	10.007,65
1/212500-700107	Miete Außensportanlage NMS/BORG			2223	3223 24	7.800,00	7.600,00	7.322,56	7.800,00	7.600,00	7.322,56
1/212500-711003	Gebühren Wasser			2225	3225 24	2.000,00	2.000,00	0,00	2.000,00	2.000,00	0,00
<b>SU 22 / 32</b>	<b>Summe Aufwendungen / Auszahlungen operative Gebarung</b>					<b>18.800,00</b>	<b>21.500,00</b>	<b>17.330,21</b>	<b>18.800,00</b>	<b>17.400,00</b>	<b>17.330,21</b>
<b>SA 0 / SA 1</b>	<b>(0) Nettoergebnis (21 - 22) / (1) Geldfluss operative Gebarung (31 – 32)</b>					<b>-600,00</b>	<b>-2.600,00</b>	<b>2.235,09</b>	<b>-13.900,00</b>	<b>-11.800,00</b>	<b>-11.114,91</b>
<b>SA01</b>	<b>Saldo (01) Haushaltsrücklagen (230 - 240)</b>					<b>0,00</b>	<b>0,00</b>	<b>0,00</b>	<b>0,00</b>	<b>0,00</b>	<b>0,00</b>
<b>SA00</b>	<b>Saldo (00) Nettoergebnis nach Haushaltsrücklagen (Saldo 0 + Saldo 01)</b>					<b>-600,00</b>	<b>-2.600,00</b>	<b>2.235,09</b>			
<b>Investive Gebarung</b>											
<b>SU 33</b>	<b>Summe Einzahlungen investive Gebarung</b>								<b>0,00</b>	<b>0,00</b>	<b>0,00</b>



		MVAG VC QU			Ergebnisvoranschlag			Finanzierungsvoranschlag		
		EH	FH		VA 2025	VA 2024	RA 2023	VA 2025	VA 2024	RA 2023
SU 34	Summe Auszahlungen investive Gebarung							0,00	0,00	0,00
SA2	Saldo (2) Geldfluss aus der Investiven Gebarung (33 – 34)							0,00	0,00	0,00
SA3	Saldo (3) Nettofinanzierungssaldo (Saldo 1 + Saldo 2)							-13.900,00	-11.800,00	-11.114,91
<b>Finanzierungstätigkeit</b>										
SU 35	Summe Einzahlungen aus der Finanzierungstätigkeit							0,00	0,00	0,00
SU 36	Summe Auszahlungen aus der Finanzierungstätigkeit							0,00	0,00	0,00
SA4	Saldo (4) Geldfluss aus der Finanzierungstätigkeit (35 – 36)							0,00	0,00	0,00
SA5	Saldo (5) Geldfluss aus der voranschlagswirksamen Gebarung (Saldo 3 + Saldo 4)							-13.900,00	-11.800,00	-11.114,91
213	<b>Sonderschulen</b>									
213000	<b>Sonderschulen</b>									
<b>Operative Gebarung</b>										
2/213000+828001	Rückersätze von Aufwendungen - Schulerhaltungsbeiträge	2116	3116	18	4.000,00	16.100,00	0,00	4.000,00	16.100,00	0,00
SU 21 / 31	Summe Erträge / Einzahlungen operative Gebarung				4.000,00	16.100,00	0,00	4.000,00	16.100,00	0,00
1/213000-720001	Schulerhaltungsbeiträge an andere Gemeinden	2225	3225	24	150.000,00	104.900,00	85.637,15	150.000,00	104.900,00	85.637,15
SU 22 / 32	Summe Aufwendungen / Auszahlungen operative Gebarung				150.000,00	104.900,00	85.637,15	150.000,00	104.900,00	85.637,15
SA 0 / SA 1	(0) Nettoergebnis (21 - 22) / (1) Geldfluss operative Gebarung (31 – 32)				-146.000,00	-88.800,00	-85.637,15	-146.000,00	-88.800,00	-85.637,15
SA01	Saldo (01) Haushaltsrücklagen (230 - 240)				0,00	0,00	0,00	0,00	0,00	0,00
SA00	Saldo (00) Nettoergebnis nach Haushaltsrücklagen (Saldo 0 + Saldo 01)				-146.000,00	-88.800,00	-85.637,15			
<b>Investive Gebarung</b>										
SU 33	Summe Einzahlungen investive Gebarung							0,00	0,00	0,00
SU 34	Summe Auszahlungen investive Gebarung							0,00	0,00	0,00
SA2	Saldo (2) Geldfluss aus der Investiven Gebarung (33 – 34)							0,00	0,00	0,00
SA3	Saldo (3) Nettofinanzierungssaldo (Saldo 1 + Saldo 2)							-146.000,00	-88.800,00	-85.637,15
<b>Finanzierungstätigkeit</b>										
SU 35	Summe Einzahlungen aus der Finanzierungstätigkeit							0,00	0,00	0,00
SU 36	Summe Auszahlungen aus der Finanzierungstätigkeit							0,00	0,00	0,00
SA4	Saldo (4) Geldfluss aus der Finanzierungstätigkeit (35 – 36)							0,00	0,00	0,00
SA5	Saldo (5) Geldfluss aus der voranschlagswirksamen Gebarung (Saldo 3 + Saldo 4)							-146.000,00	-88.800,00	-85.637,15
214	<b>Polytechnische Schulen</b>									
214000	<b>Polytechnische Schulen</b>									
<b>Operative Gebarung</b>										
2/214000+828001	Rückersätze von Aufwendungen - Schulerhaltungsbeiträge	2116	3116	18	4.000,00	22.300,00	4.941,32	4.000,00	22.300,00	4.941,32
SU 21 / 31	Summe Erträge / Einzahlungen operative Gebarung				4.000,00	22.300,00	4.941,32	4.000,00	22.300,00	4.941,32

		MVAG		VC QU	Ergebnisvoranschlag			Finanzierungsvoranschlag		
		EH	FH		VA 2025	VA 2024	RA 2023	VA 2025	VA 2024	RA 2023
1/214000-720001	Schulerhaltsbeiträge an andere Gemeinden	2225	3225	24	74.000,00	85.000,00	57.768,54	74.000,00	85.000,00	57.768,54
<b>SU 22 / 32</b>	<b>Summe Aufwendungen / Auszahlungen operative Gebarung</b>				<b>74.000,00</b>	<b>85.000,00</b>	<b>57.768,54</b>	<b>74.000,00</b>	<b>85.000,00</b>	<b>57.768,54</b>
<b>SA 0 / SA 1</b>	<b>(0) Nettoergebnis (21 - 22) / (1) Geldfluss operative Gebarung (31 - 32)</b>				<b>-70.000,00</b>	<b>-62.700,00</b>	<b>-52.827,22</b>	<b>-70.000,00</b>	<b>-62.700,00</b>	<b>-52.827,22</b>
<b>SA01</b>	<b>Saldo (01) Haushaltsrücklagen (230 - 240)</b>				<b>0,00</b>	<b>0,00</b>	<b>0,00</b>	<b>0,00</b>	<b>0,00</b>	<b>0,00</b>
<b>SA00</b>	<b>Saldo (00) Nettoergebnis nach Haushaltsrücklagen (Saldo 0 + Saldo 01)</b>				<b>-70.000,00</b>	<b>-62.700,00</b>	<b>-52.827,22</b>			
<b>Investive Gebarung</b>										
<b>SU 33</b>	<b>Summe Einzahlungen investive Gebarung</b>							<b>0,00</b>	<b>0,00</b>	<b>0,00</b>
<b>SU 34</b>	<b>Summe Auszahlungen investive Gebarung</b>							<b>0,00</b>	<b>0,00</b>	<b>0,00</b>
<b>SA2</b>	<b>Saldo (2) Geldfluss aus der Investiven Gebarung (33 - 34)</b>							<b>0,00</b>	<b>0,00</b>	<b>0,00</b>
<b>SA3</b>	<b>Saldo (3) Nettofinanzierungssaldo (Saldo 1 + Saldo 2)</b>							<b>-70.000,00</b>	<b>-62.700,00</b>	<b>-52.827,22</b>
<b>Finanzierungstätigkeit</b>										
<b>SU 35</b>	<b>Summe Einzahlungen aus der Finanzierungstätigkeit</b>							<b>0,00</b>	<b>0,00</b>	<b>0,00</b>
<b>SU 36</b>	<b>Summe Auszahlungen aus der Finanzierungstätigkeit</b>							<b>0,00</b>	<b>0,00</b>	<b>0,00</b>
<b>SA4</b>	<b>Saldo (4) Geldfluss aus der Finanzierungstätigkeit (35 - 36)</b>							<b>0,00</b>	<b>0,00</b>	<b>0,00</b>
<b>SA5</b>	<b>Saldo (5) Geldfluss aus der voranschlagswirksamen Gebarung (Saldo 3 + Saldo 4)</b>							<b>-70.000,00</b>	<b>-62.700,00</b>	<b>-52.827,22</b>
<b>215</b>	<b>Allgemeinbildende höhere Schulen</b>									
<b>215000</b>	<b>Allgemeinbildende höhere Schulen</b>									
<b>Operative Gebarung</b>										
2/215000+811300	Miet- und Pächtertrag Betriebskosten	2115	3115	14	235.900,00	230.100,00	200.308,06	235.900,00	230.100,00	200.308,06
2/215000+816000	Kostenbeiträge (Kostensätze) für sonstige Leistungen	2114	3114	13	2.000,00	2.000,00	13.489,56	2.000,00	2.000,00	13.489,56
2/215000+816001	Kostenbeiträge - Personalkosten	2114	3114	13	58.400,00	48.100,00	60.383,09	58.400,00	57.000,00	51.465,12
2/215000+816003	Kostenbeiträge - Verwaltungskosten	2114	3114	13	12.000,00	12.000,00	12.000,00	12.000,00	12.000,00	12.000,00
2/215000+817000	Erträge aus der Auflösung von sonstigen Rückstellungen	2117			0,00	0,00	111,17	0,00	0,00	0,00
2/215000+828002	Rückersätze von Aufwendungen - Gewinnbeteiligung Versicherung	2116	3116	18	700,00	600,00	622,90	700,00	600,00	622,90
2/215000+829001	Sonstige Erträge - Versicherungsentschädigung	2116	3116	18	3.100,00	4.300,00	2.138,04	3.100,00	4.300,00	2.138,04
2/215000+861000	Transfers von Ländern, Landesfonds und Landeskammern	2121	3121	15	0,00	0,00	500,00	0,00	0,00	500,00
<b>SU 21 / 31</b>	<b>Summe Erträge / Einzahlungen operative Gebarung</b>				<b>312.100,00</b>	<b>297.100,00</b>	<b>289.552,82</b>	<b>312.100,00</b>	<b>306.000,00</b>	<b>280.523,68</b>
1/215000-400002	GWG Dienstkleidung	2221	3221	23	300,00	300,00	341,88	300,00	300,00	341,88
1/215000-5	Personalkonten verdichtet	22	32		77.900,00	99.400,00	95.121,11	77.900,00	99.400,00	92.888,86
1/215000-614000	Instandhaltung von Gebäuden und Bauten	2224	3224	24	8.200,00	8.000,00	22.296,44	8.200,00	8.000,00	22.296,44
1/215000-650000	Zinsen für Finanzschulden in Euro	2241	3241		3.600,00	3.900,00	0,00	3.600,00	3.900,00	0,00

		MVAG		VC QU	Ergebnisvoranschlag			Finanzierungsvoranschlag		
		EH	FH		VA 2025	VA 2024	RA 2023	VA 2025	VA 2024	RA 2023
1/215000-650010	Zinsen DL 619/1000500 Finanzierung ORG	2241	3241	25	0,00	0,00	4.160,94	0,00	0,00	4.160,94
1/215000-670000	Versicherungen	2222	3222	24	6.400,00	6.200,00	5.656,54	6.400,00	6.200,00	5.656,54
1/215000-680000	Planmäßige Abschreibung	2226			12.900,00	12.900,00	12.901,82	0,00	0,00	0,00
1/215000-700300	Miet- und Pachtaufwand Betriebskosten	2223	3223	24	205.200,00	200.000,00	215.415,24	205.200,00	200.000,00	198.775,48
1/215000-711001	Gebühren Grundsteuer	2225	3225	24	3.600,00	3.600,00	3.612,32	3.600,00	3.600,00	3.612,32
1/215000-724000	Reisegebühren (inkl. Kilometergelder)	2225	3225	24	100,00	100,00	21,60	100,00	100,00	21,60
1/215000-728023	sonstiger Aufwand div. Veranstaltungen	2225	3225	24	700,00	700,00	666,00	700,00	700,00	666,00
1/215000-729000	Sonstige Aufwendungen	2225	3225	24	300,00	500,00	30,00	300,00	500,00	30,00
1/215000-729002	Interne Leistungsverrechnung Gebäudeinstandhaltung	2225	3225	24	1.700,00	1.700,00	1.657,84	1.700,00	1.700,00	1.657,84
1/215000-729099	Interne Leistungsverrechnung	2225	3225	24	100,00	100,00	0,00	100,00	100,00	0,00
<b>SU 22 / 32</b>	<b>Summe Aufwendungen / Auszahlungen operative Gebarung</b>				<b>321.000,00</b>	<b>337.400,00</b>	<b>361.881,73</b>	<b>308.100,00</b>	<b>324.500,00</b>	<b>330.107,90</b>
<b>SA 0 / SA 1</b>	<b>(0) Nettoergebnis (21 - 22) / (1) Geldfluss operative Gebarung (31 - 32)</b>				<b>-8.900,00</b>	<b>-40.300,00</b>	<b>-72.328,91</b>	<b>4.000,00</b>	<b>-18.500,00</b>	<b>-49.584,22</b>
<b>SA01</b>	<b>Saldo (01) Haushaltsrücklagen (230 - 240)</b>				<b>0,00</b>	<b>0,00</b>	<b>0,00</b>	<b>0,00</b>	<b>0,00</b>	<b>0,00</b>
<b>SA00</b>	<b>Saldo (00) Nettoergebnis nach Haushaltsrücklagen (Saldo 0 + Saldo 01)</b>				<b>-8.900,00</b>	<b>-40.300,00</b>	<b>-72.328,91</b>			
<b>Investive Gebarung</b>										
<b>SU 33</b>	<b>Summe Einzahlungen investive Gebarung</b>							<b>0,00</b>	<b>0,00</b>	<b>0,00</b>
<b>SU 34</b>	<b>Summe Auszahlungen investive Gebarung</b>							<b>0,00</b>	<b>0,00</b>	<b>0,00</b>
<b>SA2</b>	<b>Saldo (2) Geldfluss aus der Investiven Gebarung (33 - 34)</b>							<b>0,00</b>	<b>0,00</b>	<b>0,00</b>
<b>SA3</b>	<b>Saldo (3) Nettofinanzierungssaldo (Saldo 1 + Saldo 2)</b>							<b>4.000,00</b>	<b>-18.500,00</b>	<b>-49.584,22</b>
<b>Finanzierungstätigkeit</b>										
<b>SU 35</b>	<b>Summe Einzahlungen aus der Finanzierungstätigkeit</b>							<b>0,00</b>	<b>0,00</b>	<b>0,00</b>
1/215000-346000	Investitionsdarlehen von Finanzunternehmen		3614		0,00	0,00	0,00	54.900,00	54.600,00	0,00
1/215000-346010	Tilgung DL 619/1000500 Finanzierung ORG		3614	65	0,00	0,00	0,00	0,00	0,00	54.340,94
<b>SU 36</b>	<b>Summe Auszahlungen aus der Finanzierungstätigkeit</b>							<b>54.900,00</b>	<b>54.600,00</b>	<b>54.340,94</b>
<b>SA4</b>	<b>Saldo (4) Geldfluss aus der Finanzierungstätigkeit (35 - 36)</b>							<b>-54.900,00</b>	<b>-54.600,00</b>	<b>-54.340,94</b>
<b>SA5</b>	<b>Saldo (5) Geldfluss aus der voranschlagswirksamen Gebarung (Saldo 3 + Saldo 4)</b>							<b>-50.900,00</b>	<b>-73.100,00</b>	<b>-103.925,16</b>
<b>215100</b>	<b>Sporthalle BORG</b>									
<b>Operative Gebarung</b>										
2/215100+811100	Miet- und Pachtertrag unbewegliche Sachen	2115	3115	14	56.000,00	54.600,00	64.575,24	56.000,00	54.600,00	64.730,24
<b>SU 21 / 31</b>	<b>Summe Erträge / Einzahlungen operative Gebarung</b>				<b>56.000,00</b>	<b>54.600,00</b>	<b>64.575,24</b>	<b>56.000,00</b>	<b>54.600,00</b>	<b>64.730,24</b>
1/215100-400000	Geringwertige Wirtschaftsgüter (GWG)	2221	3221	23	1.200,00	500,00	0,00	1.200,00	500,00	0,00
1/215100-454000	Reinigungsmittel	2221	3221	23	1.500,00	1.400,00	123,30	1.500,00	1.400,00	310,75
1/215100-459000	Sonstige Verbrauchsgüter	2221	3221	23	100,00	100,00	0,00	100,00	100,00	0,00

		MVAG VC QU			Ergebnisvoranschlag			Finanzierungsvoranschlag		
		EH	FH		VA 2025	VA 2024	RA 2023	VA 2025	VA 2024	RA 2023
1/215100-618000	Instandhaltung von sonstigen Anlagen	2224	3224	24	0,00	0,00	168,00	0,00	0,00	168,00
1/215100-729002	Interne Leistungsverrechnung Gebäudeinstandhaltung	2225	3225	24	0,00	0,00	41,09	0,00	0,00	41,09
<b>SU 22 / 32</b>	<b>Summe Aufwendungen / Auszahlungen operative Gebarung</b>				<b>2.800,00</b>	<b>2.000,00</b>	<b>332,39</b>	<b>2.800,00</b>	<b>2.000,00</b>	<b>519,84</b>
<b>SA 0 / SA 1</b>	<b>(0) Nettoergebnis (21 - 22) / (1) Geldfluss operative Gebarung (31 - 32)</b>				<b>53.200,00</b>	<b>52.600,00</b>	<b>64.242,85</b>	<b>53.200,00</b>	<b>52.600,00</b>	<b>64.210,40</b>
<b>SA01</b>	<b>Saldo (01) Haushaltsrücklagen (230 - 240)</b>				<b>0,00</b>	<b>0,00</b>	<b>0,00</b>	<b>0,00</b>	<b>0,00</b>	<b>0,00</b>
<b>SA00</b>	<b>Saldo (00) Nettoergebnis nach Haushaltsrücklagen (Saldo 0 + Saldo 01)</b>				<b>53.200,00</b>	<b>52.600,00</b>	<b>64.242,85</b>			
<b>Investive Gebarung</b>										
<b>SU 33</b>	<b>Summe Einzahlungen investive Gebarung</b>							<b>0,00</b>	<b>0,00</b>	<b>0,00</b>
<b>SU 34</b>	<b>Summe Auszahlungen investive Gebarung</b>							<b>0,00</b>	<b>0,00</b>	<b>0,00</b>
<b>SA2</b>	<b>Saldo (2) Geldfluss aus der Investiven Gebarung (33 - 34)</b>							<b>0,00</b>	<b>0,00</b>	<b>0,00</b>
<b>SA3</b>	<b>Saldo (3) Nettofinanzierungssaldo (Saldo 1 + Saldo 2)</b>							<b>53.200,00</b>	<b>52.600,00</b>	<b>64.210,40</b>
<b>Finanzierungstätigkeit</b>										
<b>SU 35</b>	<b>Summe Einzahlungen aus der Finanzierungstätigkeit</b>							<b>0,00</b>	<b>0,00</b>	<b>0,00</b>
<b>SU 36</b>	<b>Summe Auszahlungen aus der Finanzierungstätigkeit</b>							<b>0,00</b>	<b>0,00</b>	<b>0,00</b>
<b>SA4</b>	<b>Saldo (4) Geldfluss aus der Finanzierungstätigkeit (35 - 36)</b>							<b>0,00</b>	<b>0,00</b>	<b>0,00</b>
<b>SA5</b>	<b>Saldo (5) Geldfluss aus der voranschlagswirksamen Gebarung (Saldo 3 + Saldo 4)</b>							<b>53.200,00</b>	<b>52.600,00</b>	<b>64.210,40</b>
<b>219</b>	<b>Sonstige Einrichtungen und Maßnahmen</b>									
<b>219000</b>	<b>Allgemeinbild. Unterricht sonst. Einrichtung u. Maßnahmen</b>									
<b>Operative Gebarung</b>										
2/219000+868000	Transfers von privaten Haushalten	2124	3124	16	500,00	1.000,00	1.400,00	500,00	1.000,00	1.400,00
<b>SU 21 / 31</b>	<b>Summe Erträge / Einzahlungen operative Gebarung</b>				<b>500,00</b>	<b>1.000,00</b>	<b>1.400,00</b>	<b>500,00</b>	<b>1.000,00</b>	<b>1.400,00</b>
1/219000-728000	Entgelte für sonstige Leistungen	2225	3225	24	5.000,00	10.000,00	5.088,30	5.000,00	10.000,00	4.479,07
<b>SU 22 / 32</b>	<b>Summe Aufwendungen / Auszahlungen operative Gebarung</b>				<b>5.000,00</b>	<b>10.000,00</b>	<b>5.088,30</b>	<b>5.000,00</b>	<b>10.000,00</b>	<b>4.479,07</b>
<b>SA 0 / SA 1</b>	<b>(0) Nettoergebnis (21 - 22) / (1) Geldfluss operative Gebarung (31 - 32)</b>				<b>-4.500,00</b>	<b>-9.000,00</b>	<b>-3.688,30</b>	<b>-4.500,00</b>	<b>-9.000,00</b>	<b>-3.079,07</b>
<b>SA01</b>	<b>Saldo (01) Haushaltsrücklagen (230 - 240)</b>				<b>0,00</b>	<b>0,00</b>	<b>0,00</b>	<b>0,00</b>	<b>0,00</b>	<b>0,00</b>
<b>SA00</b>	<b>Saldo (00) Nettoergebnis nach Haushaltsrücklagen (Saldo 0 + Saldo 01)</b>				<b>-4.500,00</b>	<b>-9.000,00</b>	<b>-3.688,30</b>			
<b>Investive Gebarung</b>										
<b>SU 33</b>	<b>Summe Einzahlungen investive Gebarung</b>							<b>0,00</b>	<b>0,00</b>	<b>0,00</b>
<b>SU 34</b>	<b>Summe Auszahlungen investive Gebarung</b>							<b>0,00</b>	<b>0,00</b>	<b>0,00</b>
<b>SA2</b>	<b>Saldo (2) Geldfluss aus der Investiven Gebarung (33 - 34)</b>							<b>0,00</b>	<b>0,00</b>	<b>0,00</b>
<b>SA3</b>	<b>Saldo (3) Nettofinanzierungssaldo (Saldo 1 + Saldo 2)</b>							<b>-4.500,00</b>	<b>-9.000,00</b>	<b>-3.079,07</b>
<b>Finanzierungstätigkeit</b>										
<b>SU 35</b>	<b>Summe Einzahlungen aus der Finanzierungstätigkeit</b>							<b>0,00</b>	<b>0,00</b>	<b>0,00</b>
<b>SU 36</b>	<b>Summe Auszahlungen aus der Finanzierungstätigkeit</b>							<b>0,00</b>	<b>0,00</b>	<b>0,00</b>
<b>SA4</b>	<b>Saldo (4) Geldfluss aus der Finanzierungstätigkeit (35 - 36)</b>							<b>0,00</b>	<b>0,00</b>	<b>0,00</b>

		MVAG VC QU			Ergebnisvoranschlag			Finanzierungsvoranschlag		
		EH	FH		VA 2025	VA 2024	RA 2023	VA 2025	VA 2024	RA 2023
<b>SA5</b>	<b>Saldo (5) Geldfluss aus der voranschlagswirksamen Gebarung (Saldo 3 + Saldo 4)</b>							<b>-4.500,00</b>	<b>-9.000,00</b>	<b>-3.079,07</b>
<b>22</b>	<b>Berufsbildender Unterricht; Anstalten der Bildung für Lehrerinnen und Lehrer sowie Erzieherinnen und Erzieher</b>									
<b>220</b>	<b>Berufsbildende Pflichtschulen</b>									
<b>220000</b>	<b>Berufsbildende Pflichtschulen</b>									
	<b>Operative Gebarung</b>									
<b>SU 21 / 31</b>	<b>Summe Erträge / Einzahlungen operative Gebarung</b>				<b>0,00</b>	<b>0,00</b>	<b>0,00</b>	<b>0,00</b>	<b>0,00</b>	<b>0,00</b>
1/220000-720001	Schülerhaltungsbeiträge an andere Gemeinden	2225	3225	24	3.500,00	3.300,00	13.202,82	3.500,00	3.300,00	13.202,82
1/220000-751004	Berufschülerhaltungsbeitrag (AEA)	2231	3231	26	93.400,00	70.200,00	74.060,00	93.400,00	70.200,00	74.060,00
<b>SU 22 / 32</b>	<b>Summe Aufwendungen / Auszahlungen operative Gebarung</b>				<b>96.900,00</b>	<b>73.500,00</b>	<b>87.262,82</b>	<b>96.900,00</b>	<b>73.500,00</b>	<b>87.262,82</b>
<b>SA 0 / SA 1</b>	<b>(0) Nettoergebnis (21 - 22) / (1) Geldfluss operative Gebarung (31 - 32)</b>				<b>-96.900,00</b>	<b>-73.500,00</b>	<b>-87.262,82</b>	<b>-96.900,00</b>	<b>-73.500,00</b>	<b>-87.262,82</b>
<b>SA01</b>	<b>Saldo (01) Haushaltsrücklagen (230 - 240)</b>				<b>0,00</b>	<b>0,00</b>	<b>0,00</b>	<b>0,00</b>	<b>0,00</b>	<b>0,00</b>
<b>SA00</b>	<b>Saldo (00) Nettoergebnis nach Haushaltsrücklagen (Saldo 0 + Saldo 01)</b>				<b>-96.900,00</b>	<b>-73.500,00</b>	<b>-87.262,82</b>			
	<b>Investive Gebarung</b>									
<b>SU 33</b>	<b>Summe Einzahlungen investive Gebarung</b>							<b>0,00</b>	<b>0,00</b>	<b>0,00</b>
<b>SU 34</b>	<b>Summe Auszahlungen investive Gebarung</b>							<b>0,00</b>	<b>0,00</b>	<b>0,00</b>
<b>SA2</b>	<b>Saldo (2) Geldfluss aus der Investiven Gebarung (33 - 34)</b>							<b>0,00</b>	<b>0,00</b>	<b>0,00</b>
<b>SA3</b>	<b>Saldo (3) Nettofinanzierungssaldo (Saldo 1 + Saldo 2)</b>							<b>-96.900,00</b>	<b>-73.500,00</b>	<b>-87.262,82</b>
	<b>Finanzierungstätigkeit</b>									
<b>SU 35</b>	<b>Summe Einzahlungen aus der Finanzierungstätigkeit</b>							<b>0,00</b>	<b>0,00</b>	<b>0,00</b>
<b>SU 36</b>	<b>Summe Auszahlungen aus der Finanzierungstätigkeit</b>							<b>0,00</b>	<b>0,00</b>	<b>0,00</b>
<b>SA4</b>	<b>Saldo (4) Geldfluss aus der Finanzierungstätigkeit (35 - 36)</b>							<b>0,00</b>	<b>0,00</b>	<b>0,00</b>
<b>SA5</b>	<b>Saldo (5) Geldfluss aus der voranschlagswirksamen Gebarung (Saldo 3 + Saldo 4)</b>							<b>-96.900,00</b>	<b>-73.500,00</b>	<b>-87.262,82</b>
<b>23</b>	<b>Förderung des Unterrichts</b>									
<b>239</b>	<b>Sonstige Einrichtungen und Maßnahmen</b>									
<b>239000</b>	<b>Förderung d. Unterrichts sonst. Einrichtung u. Maßnahmen</b>									
	<b>Operative Gebarung</b>									
<b>SU 21 / 31</b>	<b>Summe Erträge / Einzahlungen operative Gebarung</b>				<b>0,00</b>	<b>0,00</b>	<b>0,00</b>	<b>0,00</b>	<b>0,00</b>	<b>0,00</b>
1/239000-768002	Schulstartbeihilfe	2234	3234	27	3.000,00	3.000,00	2.000,00	3.000,00	3.000,00	2.000,00
<b>SU 22 / 32</b>	<b>Summe Aufwendungen / Auszahlungen operative Gebarung</b>				<b>3.000,00</b>	<b>3.000,00</b>	<b>2.000,00</b>	<b>3.000,00</b>	<b>3.000,00</b>	<b>2.000,00</b>
<b>SA 0 / SA 1</b>	<b>(0) Nettoergebnis (21 - 22) / (1) Geldfluss operative Gebarung (31 - 32)</b>				<b>-3.000,00</b>	<b>-3.000,00</b>	<b>-2.000,00</b>	<b>-3.000,00</b>	<b>-3.000,00</b>	<b>-2.000,00</b>
<b>SA01</b>	<b>Saldo (01) Haushaltsrücklagen (230 - 240)</b>				<b>0,00</b>	<b>0,00</b>	<b>0,00</b>	<b>0,00</b>	<b>0,00</b>	<b>0,00</b>
<b>SA00</b>	<b>Saldo (00) Nettoergebnis nach Haushaltsrücklagen (Saldo 0 + Saldo 01)</b>				<b>-3.000,00</b>	<b>-3.000,00</b>	<b>-2.000,00</b>			

		MVAG		VC QU	Ergebnisvoranschlag			Finanzierungsvoranschlag		
		EH	FH		VA 2025	VA 2024	RA 2023	VA 2025	VA 2024	RA 2023
<b>Investive Gebarung</b>										
SU 33	Summe Einzahlungen investive Gebarung							0,00	0,00	0,00
SU 34	Summe Auszahlungen investive Gebarung							0,00	0,00	0,00
SA2	Saldo (2) Geldfluss aus der Investiven Gebarung (33 – 34)							0,00	0,00	0,00
SA3	Saldo (3) Nettofinanzierungssaldo (Saldo 1 + Saldo 2)							-3.000,00	-3.000,00	-2.000,00
<b>Finanzierungstätigkeit</b>										
SU 35	Summe Einzahlungen aus der Finanzierungstätigkeit							0,00	0,00	0,00
SU 36	Summe Auszahlungen aus der Finanzierungstätigkeit							0,00	0,00	0,00
SA4	Saldo (4) Geldfluss aus der Finanzierungstätigkeit (35 – 36)							0,00	0,00	0,00
SA5	Saldo (5) Geldfluss aus der voranschlagswirksamen Gebarung (Saldo 3 + Saldo 4)							-3.000,00	-3.000,00	-2.000,00
<b>24 Vorschulische Erziehung</b>										
<b>240 Kindergärten</b>										
<b>240000 Kindergärten</b>										
<b>Operative Gebarung</b>										
2/240000+828000	Rückersätze von Aufwendungen	2116	3116	18	100,00	100,00	0,00	100,00	100,00	0,00
2/240000+860000	Transfers von Bund, Bundesfonds und Bundeskammern	2121	3121		260.000,00	0,00	0,00	260.000,00	0,00	0,00
2/240000+861000	Transfers von Ländern, Landesfonds und Landeskammern	2121	3121	15	4.500,00	8.000,00	0,00	4.500,00	8.000,00	0,00
<b>SU 21 / 31</b>	<b>Summe Erträge / Einzahlungen operative Gebarung</b>				<b>264.600,00</b>	<b>8.100,00</b>	<b>0,00</b>	<b>264.600,00</b>	<b>8.100,00</b>	<b>0,00</b>
1/240000-600001	Energiebezüge Strom	2222	3222	24	1.100,00	800,00	835,89	1.100,00	800,00	835,89
1/240000-700108	Miete und Betriebskosten R4G Top 2/1	2223	3223	24	23.000,00	23.000,00	21.282,96	23.000,00	23.000,00	21.282,96
1/240000-729000	Sonstige Aufwendungen	2225	3225	24	1.000,00	1.000,00	179,00	1.000,00	1.000,00	1.225,40
<b>SU 22 / 32</b>	<b>Summe Aufwendungen / Auszahlungen operative Gebarung</b>				<b>25.100,00</b>	<b>24.800,00</b>	<b>22.297,85</b>	<b>25.100,00</b>	<b>24.800,00</b>	<b>23.344,25</b>
<b>SA 0 / SA 1</b>	<b>(0) Nettoergebnis (21 - 22) / (1) Geldfluss operative Gebarung (31 – 32)</b>				<b>239.500,00</b>	<b>-16.700,00</b>	<b>-22.297,85</b>	<b>239.500,00</b>	<b>-16.700,00</b>	<b>-23.344,25</b>
SA01	Saldo (01) Haushaltsrücklagen (230 - 240)				0,00	0,00	0,00	0,00	0,00	0,00
SA00	Saldo (00) Nettoergebnis nach Haushaltsrücklagen (Saldo 0 + Saldo 01)				239.500,00	-16.700,00	-22.297,85			
<b>Investive Gebarung</b>										
SU 33	Summe Einzahlungen investive Gebarung							0,00	0,00	0,00
SU 34	Summe Auszahlungen investive Gebarung							0,00	0,00	0,00
SA2	Saldo (2) Geldfluss aus der Investiven Gebarung (33 – 34)							0,00	0,00	0,00
SA3	Saldo (3) Nettofinanzierungssaldo (Saldo 1 + Saldo 2)							239.500,00	-16.700,00	-23.344,25
<b>Finanzierungstätigkeit</b>										
SU 35	Summe Einzahlungen aus der Finanzierungstätigkeit							0,00	0,00	0,00
SU 36	Summe Auszahlungen aus der Finanzierungstätigkeit							0,00	0,00	0,00
SA4	Saldo (4) Geldfluss aus der Finanzierungstätigkeit (35 – 36)							0,00	0,00	0,00

		MVAG VC QU			Ergebnisvoranschlag			Finanzierungsvoranschlag		
		EH	FH		VA 2025	VA 2024	RA 2023	VA 2025	VA 2024	RA 2023
<b>SA5</b>	<b>Saldo (5) Geldfluss aus der voranschlagswirksamen Gebarung (Saldo 3 + Saldo 4)</b>							<b>239.500,00</b>	<b>-16.700,00</b>	<b>-23.344,25</b>
<b>240100</b>	<b>Kindergarten 1 Pfarrgasse</b>									
	<b>Operative Gebarung</b>									
2/240100+810004	Erträge aus Leistungen - Elternbeiträge	2114	3114	13	8.500,00	8.000,00	8.078,29	8.500,00	8.000,00	8.053,34
2/240100+810005	Erträge aus Leistungen - Betreuungsbeiträge	2114	3114	13	27.400,00	27.200,00	30.317,47	27.400,00	29.100,00	30.299,30
2/240100+810006	Erträge aus Leistungen - Essensbeiträge	2114	3114	13	36.000,00	31.800,00	32.630,67	36.000,00	33.600,00	32.623,20
2/240100+828000	Rückersätze von Aufwendungen	2116	3116	18	100,00	0,00	87,67	100,00	0,00	87,67
2/240100+828002	Rückersätze von Aufwendungen - Gewinnbeteiligung Versicherung	2116	3116	18	300,00	300,00	311,79	300,00	300,00	311,79
2/240100+829001	Sonstige Erträge - Versicherungsentschädigung	2116	3116	18	200,00	0,00	0,00	200,00	0,00	0,00
2/240100+860000	Transfers von Bund, Bundesfonds und Bundeskammern	2121	3121	15	0,00	19.000,00	0,00	0,00	19.000,00	0,00
2/240100+861000	Transfers von Ländern, Landesfonds und Landeskammern	2121	3121	15	100,00	100,00	148,50	100,00	100,00	148,50
2/240100+861003	Transfers von Land NÖ - Schul- u. KiGa- Fonds	2121	3121	15	0,00	0,00	2.800,00	0,00	0,00	2.800,00
2/240100+863001	Transfers von AMS	2121	3121	15	6.900,00	4.900,00	2.705,82	6.900,00	4.900,00	2.705,82
2/240100+863002	Transfers von AUVA	2121	3121	15	0,00	1.300,00	0,00	0,00	1.300,00	0,00
2/240100+863003	Transfers vom Land - Ersatz Covid Arbeitsausfall	2121	3121	15	0,00	0,00	169,38	0,00	0,00	169,38
<b>SU 21 / 31</b>	<b>Summe Erträge / Einzahlungen operative Gebarung</b>				<b>79.500,00</b>	<b>92.600,00</b>	<b>77.249,59</b>	<b>79.500,00</b>	<b>96.300,00</b>	<b>77.199,00</b>
1/240100-400000	Geringwertige Wirtschaftsgüter (GWG)	2221	3221	23	5.300,00	2.300,00	727,56	5.300,00	2.100,00	727,56
1/240100-400002	GWG Dienstkleidung	2221	3221	23	800,00	700,00	842,63	800,00	700,00	842,63
1/240100-430000	Lebensmittel	2221	3221	23	36.000,00	35.100,00	32.076,92	36.000,00	37.500,00	31.817,46
1/240100-454000	Reinigungsmittel	2221	3221	23	1.900,00	1.800,00	2.072,48	1.900,00	1.800,00	2.770,45
1/240100-457000	Druckwerke	2221	3221	23	100,00	100,00	113,49	100,00	100,00	113,49
1/240100-459000	Sonstige Verbrauchsgüter	2221	3221	23	100,00	100,00	64,40	100,00	100,00	64,40
1/240100-459002	Budget aus Materialbeiträgen der Eltern	2221	3221	23	8.500,00	8.000,00	8.193,71	8.500,00	8.000,00	8.294,71
1/240100-5	Personalkonten verdichtet	22	32		333.200,00	274.300,00	255.521,48	320.500,00	274.300,00	241.738,32
1/240100-600001	Energiebezüge Strom	2222	3222	24	6.100,00	4.100,00	3.755,80	6.100,00	4.100,00	3.755,80
1/240100-600002	Energiebezüge Gas	2222	3222	24	10.000,00	10.100,00	2.939,67	10.000,00	10.100,00	2.939,67
1/240100-613000	Instandhaltung von sonstigen Grundstückseinrichtungen	2224	3224	24	3.000,00	3.000,00	13.455,80	3.000,00	3.000,00	13.455,80
1/240100-614000	Instandhaltung von Gebäuden und Bauten	2224	3224	24	2.500,00	11.000,00	6.176,58	2.500,00	11.000,00	5.838,58
1/240100-618000	Instandhaltung von sonstigen Anlagen	2224	3224	24	4.500,00	2.000,00	1.448,63	4.500,00	2.000,00	1.448,63
1/240100-618100	Instandhaltung von EDV-Anlagen (PC, Drucker, ...)	2224	3224	24	1.500,00	1.500,00	0,00	1.500,00	1.500,00	0,00

		MVAG		VC QU	Ergebnisvoranschlag			Finanzierungsvoranschlag		
		EH	FH		VA 2025	VA 2024	RA 2023	VA 2025	VA 2024	RA 2023
1/240100-618200	Instandhaltung der Einrichtung (Möble, Haushaltsgeräte, ...)	2224	3224		1.000,00	1.000,00	0,00	1.000,00	1.000,00	0,00
1/240100-631000	Telekommunikationsdienste	2222	3222	24	1.000,00	1.000,00	1.291,72	1.000,00	1.000,00	1.290,69
1/240100-650099	Zinsen Baurecht MGBL GmbH & Co KG	2241	3241	25	51.000,00	52.300,00	53.627,31	51.000,00	52.300,00	53.627,31
1/240100-670000	Versicherungen	2222	3222	24	2.000,00	1.900,00	1.738,01	2.000,00	1.900,00	1.738,01
1/240100-680000	Planmäßige Abschreibung	2226			19.900,00	18.000,00	18.471,36	0,00	0,00	0,00
1/240100-711002	Gebühren Kanal	2225	3225	24	1.800,00	1.800,00	1.833,88	1.800,00	1.800,00	1.833,88
1/240100-711003	Gebühren Wasser	2225	3225	24	300,00	300,00	252,00	300,00	400,00	252,00
1/240100-711004	Gebühren Müll	2225	3225	24	1.200,00	1.200,00	1.140,00	1.200,00	1.200,00	1.140,00
1/240100-728002	sonstiger Aufwand Rundfunk- und Fernsehgebühren	2225	3225	24	100,00	100,00	80,41	100,00	100,00	80,41
1/240100-728004	sonstiger Aufwand Arbeitsmedizin	2225	3225	24	100,00	100,00	75,35	100,00	100,00	75,35
1/240100-729000	Sonstige Aufwendungen	2225	3225	24	1.000,00	1.000,00	1.397,83	1.000,00	1.000,00	1.397,83
1/240100-729001	Interne Leistungsverrechnung Grünflächenpflege	2225	3225	24	1.400,00	1.400,00	1.098,10	1.400,00	1.400,00	1.098,10
1/240100-729002	Interne Leistungsverrechnung Gebäudeinstandhaltung	2225	3225	24	2.600,00	2.600,00	1.150,41	2.600,00	2.600,00	1.150,41
1/240100-768007	Förderung Nachmittagsbetreuung KIGA	2234	3234	27	400,00	400,00	0,00	400,00	400,00	0,00
<b>SU 22 / 32</b>	<b>Summe Aufwendungen / Auszahlungen operative Gebarung</b>				<b>497.300,00</b>	<b>437.200,00</b>	<b>409.545,53</b>	<b>464.700,00</b>	<b>421.500,00</b>	<b>377.491,49</b>
<b>SA 0 / SA 1</b>	<b>(0) Nettoergebnis (21 - 22) / (1) Geldfluss operative Gebarung (31 - 32)</b>				<b>-417.800,00</b>	<b>-344.600,00</b>	<b>-332.295,94</b>	<b>-385.200,00</b>	<b>-325.200,00</b>	<b>-300.292,49</b>
<b>SA01</b>	<b>Saldo (01) Haushaltsrücklagen (230 - 240)</b>				<b>0,00</b>	<b>0,00</b>	<b>0,00</b>	<b>0,00</b>	<b>0,00</b>	<b>0,00</b>
<b>SA00</b>	<b>Saldo (00) Nettoergebnis nach Haushaltsrücklagen (Saldo 0 + Saldo 01)</b>				<b>-417.800,00</b>	<b>-344.600,00</b>	<b>-332.295,94</b>			
<b>Investive Gebarung</b>										
<b>SU 33</b>	<b>Summe Einzahlungen investive Gebarung</b>							<b>0,00</b>	<b>0,00</b>	<b>0,00</b>
5/240100-000099	Grundstücke - Baurecht MGBL GmbH & Co KG		3412	40	0,00	0,00	0,00	25.000,00	23.500,00	22.201,29
1/240100-010000	Gebäude und Bauten		3413	2 40	0,00	0,00	0,00	0,00	30.000,00	16.012,80
1/240100-042000	Amts-, Betriebs- und Geschäftsausstattung		3415	2 41	0,00	0,00	0,00	1.000,00	0,00	0,00
1/240100-042100	EDV-Anlagen (PC, Drucker, ...)		3415	2 41	0,00	0,00	0,00	1.500,00	0,00	0,00
1/240100-042200	Einrichtung (Möbel, Haushaltsgeräte, ...)		3415	2 41	0,00	0,00	0,00	0,00	19.300,00	3.122,00
<b>SU 34</b>	<b>Summe Auszahlungen investive Gebarung</b>							<b>27.500,00</b>	<b>72.800,00</b>	<b>41.336,09</b>
<b>SA2</b>	<b>Saldo (2) Geldfluss aus der Investiven Gebarung (33 - 34)</b>							<b>-27.500,00</b>	<b>-72.800,00</b>	<b>-41.336,09</b>
<b>SA3</b>	<b>Saldo (3) Nettofinanzierungssaldo (Saldo 1 + Saldo 2)</b>							<b>-412.700,00</b>	<b>-398.000,00</b>	<b>-341.628,58</b>
<b>Finanzierungstätigkeit</b>										
<b>SU 35</b>	<b>Summe Einzahlungen aus der Finanzierungstätigkeit</b>							<b>0,00</b>	<b>0,00</b>	<b>0,00</b>
<b>SU 36</b>	<b>Summe Auszahlungen aus der Finanzierungstätigkeit</b>							<b>0,00</b>	<b>0,00</b>	<b>0,00</b>
<b>SA4</b>	<b>Saldo (4) Geldfluss aus der Finanzierungstätigkeit (35 - 36)</b>							<b>0,00</b>	<b>0,00</b>	<b>0,00</b>
<b>SA5</b>	<b>Saldo (5) Geldfluss aus der voranschlagswirksamen Gebarung (Saldo 3 + Saldo 4)</b>							<b>-412.700,00</b>	<b>-398.000,00</b>	<b>-341.628,58</b>



		MVAG		VC QU	Ergebnisvoranschlag			Finanzierungsvoranschlag		
		EH	FH		VA 2025	VA 2024	RA 2023	VA 2025	VA 2024	RA 2023
<b>240200</b>	<b>Kindergarten 2 Dr. Karl Rennerstraße</b>									
<b>Operative Gebarung</b>										
2/240200+810004	Erträge aus Leistungen - Elternbeiträge	2114	3114	13	11.300,00	8.000,00	6.635,86	11.300,00	8.000,00	6.489,23
2/240200+810005	Erträge aus Leistungen - Betreuungsbeiträge	2114	3114	13	26.000,00	20.500,00	20.209,32	26.000,00	22.100,00	19.222,91
2/240200+810006	Erträge aus Leistungen - Essensbeiträge	2114	3114	13	29.400,00	24.900,00	23.019,62	29.400,00	26.700,00	21.724,84
2/240200+828000	Rückersätze von Aufwendungen	2116	3116	18	100,00	100,00	24,20	100,00	100,00	24,20
2/240200+828002	Rückersätze von Aufwendungen - Gewinnbeteiligung Versicherung	2116	3116	18	300,00	200,00	177,28	300,00	200,00	177,28
2/240200+829001	Sonstige Erträge - Versicherungsentschädigung	2116	3116	18	100,00	100,00	0,00	100,00	100,00	0,00
6/240200+829910	Sonstige Erträge	2116	3116	1 18	0,00	0,00	12.776,30	0,00	0,00	12.776,30
2/240200+861000	Transfers von Ländern, Landesfonds und Landeskammern	2121	3121	15	100,00	100,00	150,00	100,00	100,00	150,00
2/240200+863001	Transfers von AMS	2121	3121	15	0,00	4.200,00	2.705,82	0,00	4.200,00	2.705,82
2/240200+863002	Transfers von AUVA	2121	3121	15	0,00	600,00	0,00	0,00	600,00	0,00
<b>SU 21 / 31</b>	<b>Summe Erträge / Einzahlungen operative Gebarung</b>				<b>67.300,00</b>	<b>58.700,00</b>	<b>65.698,40</b>	<b>67.300,00</b>	<b>62.100,00</b>	<b>63.270,58</b>
1/240200-400000	Geringwertige Wirtschaftsgüter (GWG)	2221	3221	23	1.500,00	2.900,00	386,55	1.500,00	1.500,00	386,55
1/240200-400002	GWG Dienstkleidung	2221	3221	23	400,00	400,00	632,46	400,00	400,00	632,46
1/240200-430000	Lebensmittel	2221	3221	23	25.800,00	25.200,00	23.138,28	25.800,00	26.800,00	22.858,63
1/240200-454000	Reinigungsmittel	2221	3221	23	900,00	800,00	1.899,20	900,00	800,00	1.899,20
1/240200-457000	Druckwerke	2221	3221	23	100,00	100,00	113,48	100,00	100,00	113,48
1/240200-459000	Sonstige Verbrauchsgüter	2221	3221	23	100,00	100,00	84,02	100,00	100,00	84,02
1/240200-459002	Budget aus Materialbeiträgen der Eltern	2221	3221	23	9.600,00	8.000,00	6.008,65	9.600,00	8.000,00	6.242,97
1/240200-5	Personalkonten verdichtet	22	32		395.100,00	284.900,00	266.646,89	387.600,00	284.900,00	253.031,39
1/240200-600001	Energiebezüge Strom	2222	3222	24	4.500,00	7.200,00	4.959,29	4.500,00	7.200,00	4.959,29
1/240200-600002	Energiebezüge Gas	2222	3222	24	22.800,00	21.800,00	4.322,63	22.800,00	21.800,00	4.322,63
1/240200-613000	Instandhaltung von sonstigen Grundstückseinrichtungen	2224	3224	24	1.500,00	1.500,00	286,91	1.500,00	1.500,00	286,91
1/240200-614000	Instandhaltung von Gebäuden und Bauten	2224	3224	24	6.300,00	6.000,00	2.925,63	6.300,00	6.000,00	2.700,70
1/240200-618000	Instandhaltung von sonstigen Anlagen	2224	3224	24	1.500,00	1.600,00	1.526,94	1.500,00	1.600,00	1.526,94
1/240200-618100	Instandhaltung von EDV-Anlagen (PC, Drucker, ...)	2224	3224	24	1.500,00	1.500,00	38,60	1.500,00	1.500,00	38,60
1/240200-618200	Instandhaltung der Einrichtung (Möbel, Haushaltsgeräte, ...)	2224	3224		500,00	500,00	0,00	500,00	500,00	0,00
1/240200-631000	Telekommunikationsdienste	2222	3222	24	1.300,00	1.000,00	937,04	1.300,00	1.000,00	972,03
1/240200-650000	Zinsen für Finanzschulden in Euro	2241	3241	25	75.800,00	1.500,00	1.278,33	75.800,00	1.500,00	1.278,33
1/240200-650090	Zinsen für Finanzschulden in Euro - Plan- Darlehen	2241	3241		12.800,00	5.800,00	0,00	12.800,00	5.800,00	0,00
1/240200-670000	Versicherungen	2222	3222	24	2.300,00	2.200,00	2.060,98	2.300,00	2.200,00	2.060,98

		MVAG		VC QU	Ergebnisvoranschlag			Finanzierungsvoranschlag		
		EH	FH		VA 2025	VA 2024	RA 2023	VA 2025	VA 2024	RA 2023
1/240200-680000	Planmäßige Abschreibung	2226			24.300,00	23.700,00	25.071,99	0,00	0,00	0,00
1/240200-700109	Miete KG 2 + Spielplatz	2223	3223	24	23.400,00	23.500,00	26.486,24	23.400,00	23.500,00	2.032,08
1/240200-711001	Gebühren Grundsteuer	2225	3225	24	100,00	100,00	61,75	100,00	100,00	61,75
1/240200-711002	Gebühren Kanal	2225	3225	24	2.300,00	2.300,00	2.304,40	2.300,00	2.300,00	2.304,40
1/240200-711003	Gebühren Wasser	2225	3225	24	900,00	900,00	1.742,84	900,00	900,00	1.395,89
1/240200-711004	Gebühren Müll	2225	3225	24	1.800,00	1.800,00	1.787,44	1.800,00	1.800,00	1.787,44
1/240200-728000	Entgelte für sonstige Leistungen	2225	3225	24	100,00	100,00	58,34	100,00	100,00	58,34
1/240200-728002	sonstiger Aufwand Rundfunk- und Fernsehgebühren	2225	3225	24	100,00	100,00	80,41	100,00	100,00	80,41
1/240200-728004	sonstiger Aufwand Arbeitsmedizin	2225	3225	24	100,00	100,00	81,37	100,00	100,00	66,52
1/240200-729000	Sonstige Aufwendungen	2225	3225	24	1.000,00	1.000,00	347,36	1.000,00	1.000,00	347,36
1/240200-729001	Interne Leistungsverrechnung Grünflächenpflege	2225	3225	24	1.300,00	1.300,00	1.504,01	1.300,00	1.300,00	1.504,01
1/240200-729002	Interne Leistungsverrechnung Gebäudeinstandhaltung	2225	3225	24	3.000,00	3.000,00	1.950,22	3.000,00	3.000,00	1.950,22
1/240200-768007	Förderung Nachmittagsbetreuung KIGA	2234	3234	27	400,00	400,00	268,00	400,00	400,00	268,00
<b>SU 22 / 32</b>	<b>Summe Aufwendungen / Auszahlungen operative Gebarung</b>				<b>623.100,00</b>	<b>431.300,00</b>	<b>378.990,25</b>	<b>591.300,00</b>	<b>407.800,00</b>	<b>315.251,53</b>
<b>SA 0 / SA 1</b>	<b>(0) Nettoergebnis (21 - 22) / (1) Geldfluss operative Gebarung (31 - 32)</b>				<b>-555.800,00</b>	<b>-372.600,00</b>	<b>-313.291,85</b>	<b>-524.000,00</b>	<b>-345.700,00</b>	<b>-251.980,95</b>
<b>SA01</b>	<b>Saldo (01) Haushaltsrücklagen (230 - 240)</b>				<b>0,00</b>	<b>0,00</b>	<b>0,00</b>	<b>0,00</b>	<b>0,00</b>	<b>0,00</b>
<b>SA00</b>	<b>Saldo (00) Nettoergebnis nach Haushaltsrücklagen (Saldo 0 + Saldo 01)</b>				<b>-555.800,00</b>	<b>-372.600,00</b>	<b>-313.291,85</b>			
<b>Investive Gebarung</b>										
6/240200+300000	Kapitaltransfers von Bund, Bundesfonds und Bundeskammern	3331	1	33	0,00	0,00	0,00	0,00	0,00	789.836,55
<b>SU 33</b>	<b>Summe Einzahlungen investive Gebarung</b>							<b>0,00</b>	<b>0,00</b>	<b>789.836,55</b>
5/240200-006000	Sonstige Grundstückseinrichtungen	3412	1		0,00	0,00	0,00	0,00	35.000,00	0,00
5/240200-010000	Gebäude und Bauten	3413	1	40	0,00	0,00	0,00	1.509.800,00	2.150.000,00	84.522,18
1/240200-042000	Amts-, Betriebs- und Geschäftsausstattung	3415	2	41	0,00	0,00	0,00	500,00	0,00	0,00
5/240200-042000	Amts-, Betriebs- und Geschäftsausstattung	3415	1	41	0,00	0,00	0,00	125.000,00	214.600,00	0,00
1/240200-042100	EDV-Anlagen (PC, Drucker, ...)	3415	2	41	0,00	0,00	0,00	1.500,00	0,00	587,69
1/240200-042200	Einrichtung (Möbel, Haushaltsgeräte, ...)	3415	2	41	0,00	0,00	0,00	0,00	500,00	0,00
<b>SU 34</b>	<b>Summe Auszahlungen investive Gebarung</b>							<b>1.636.800,00</b>	<b>2.400.100,00</b>	<b>85.109,87</b>
<b>SA2</b>	<b>Saldo (2) Geldfluss aus der Investiven Gebarung (33 - 34)</b>							<b>-1.636.800,00</b>	<b>-2.400.100,00</b>	<b>704.726,68</b>
<b>SA3</b>	<b>Saldo (3) Nettofinanzierungssaldo (Saldo 1 + Saldo 2)</b>							<b>-2.160.800,00</b>	<b>-2.745.800,00</b>	<b>452.745,73</b>
<b>Finanzierungstätigkeit</b>										
6/240200+346090	Investitionsdarlehen von Finanzunternehmen - Plan-Darlehen	3514	1		0,00	0,00	0,00	1.650.900,00	2.500.000,00	0,00
<b>SU 35</b>	<b>Summe Einzahlungen aus der Finanzierungstätigkeit</b>							<b>1.650.900,00</b>	<b>2.500.000,00</b>	<b>0,00</b>

		MVAG		VC QU	Ergebnisvoranschlag			Finanzierungsvoranschlag		
		EH	FH		VA 2025	VA 2024	RA 2023	VA 2025	VA 2024	RA 2023
1/240200-346000	Investitionsdarlehen von Finanzunternehmen		3614	65	0,00	0,00	0,00	56.600,00	4.400,00	4.628,71
1/240200-346090	Investitionsdarlehen von Finanzunternehmen - Plan-Darlehen		3614		0,00	0,00	0,00	0,00	25.800,00	0,00
<b>SU 36</b>	<b>Summe Auszahlungen aus der Finanzierungstätigkeit</b>							<b>56.600,00</b>	<b>30.200,00</b>	<b>4.628,71</b>
<b>SA4</b>	<b>Saldo (4) Geldfluss aus der Finanzierungstätigkeit (35 – 36)</b>							<b>1.594.300,00</b>	<b>2.469.800,00</b>	<b>-4.628,71</b>
<b>SA5</b>	<b>Saldo (5) Geldfluss aus der voranschlagswirksamen Gebarung (Saldo 3 + Saldo 4)</b>							<b>-566.500,00</b>	<b>-276.000,00</b>	<b>448.117,02</b>
<b>240300</b>	<b>Kindergarten 3 Veltlinerstraße</b>									
<b>Operative Gebarung</b>										
2/240300+810004	Erträge aus Leistungen - Elternbeiträge	2114	3114	13	8.500,00	8.000,00	6.699,57	8.500,00	8.000,00	6.652,00
2/240300+810005	Erträge aus Leistungen - Betreuungsbeiträge	2114	3114	13	31.800,00	30.000,00	29.009,60	31.800,00	30.000,00	28.455,03
2/240300+810006	Erträge aus Leistungen - Essensbeiträge	2114	3114	13	28.600,00	26.900,00	26.415,62	28.600,00	27.800,00	26.291,27
2/240300+828000	Rückersätze von Aufwendungen	2116	3116	18	100,00	100,00	84,04	100,00	100,00	84,04
2/240300+828002	Rückersätze von Aufwendungen - Gewinnbeteiligung Versicherung	2116	3116	18	100,00	100,00	77,97	100,00	100,00	77,97
2/240300+829001	Sonstige Erträge - Versicherungsentschädigung	2116	3116	18	500,00	100,00	0,00	500,00	100,00	0,00
2/240300+861000	Transfers von Ländern, Landesfonds und Landeskammern	2121	3121	15	100,00	100,00	150,00	100,00	100,00	150,00
2/240300+861003	Transfers von Land NÖ - Schul- u. KiGa-Fonds	2121	3121	15	0,00	0,00	4.600,00	0,00	0,00	4.600,00
2/240300+863001	Transfers von AMS	2121	3121	15	0,00	8.600,00	17.496,77	0,00	8.600,00	17.496,77
<b>SU 21 / 31</b>	<b>Summe Erträge / Einzahlungen operative Gebarung</b>				<b>69.700,00</b>	<b>73.900,00</b>	<b>84.533,57</b>	<b>69.700,00</b>	<b>74.800,00</b>	<b>83.807,08</b>
1/240300-400000	Geringwertige Wirtschaftsgüter (GWG)	2221	3221	23	2.800,00	1.500,00	171,62	2.800,00	1.500,00	171,62
1/240300-400002	GWG Dienstkleidung	2221	3221	23	700,00	700,00	824,12	700,00	700,00	824,12
1/240300-430000	Lebensmittel	2221	3221	23	30.900,00	30.000,00	25.921,30	30.900,00	29.600,00	26.250,77
1/240300-454000	Reinigungsmittel	2221	3221	23	1.200,00	1.200,00	1.679,78	1.200,00	1.200,00	1.679,78
1/240300-457000	Druckwerke	2221	3221	23	100,00	100,00	113,48	100,00	100,00	113,48
1/240300-459000	Sonstige Verbrauchsgüter	2221	3221	23	400,00	400,00	31,08	400,00	400,00	31,08
1/240300-459002	Budget aus Materialbeiträgen der Eltern	2221	3221	23	8.500,00	8.000,00	9.590,72	8.500,00	8.000,00	9.590,72
1/240300-5	Personalkonten verdichtet	22	32		292.400,00	281.200,00	254.768,07	288.300,00	281.200,00	241.342,07
1/240300-600001	Energiebezüge Strom	2222	3222	24	3.500,00	6.800,00	3.939,23	3.500,00	6.800,00	3.939,23
1/240300-600002	Energiebezüge Gas	2222	3222	24	17.500,00	16.900,00	2.778,33	17.500,00	16.900,00	2.778,33
1/240300-613000	Instandhaltung von sonstigen Grundstückseinrichtungen	2224	3224	24	1.000,00	7.200,00	6.991,49	1.000,00	7.100,00	6.991,49
1/240300-614000	Instandhaltung von Gebäuden und Bauten	2224	3224	24	14.000,00	40.000,00	5.381,97	14.000,00	40.000,00	5.118,74
1/240300-618000	Instandhaltung von sonstigen Anlagen	2224	3224	24	2.000,00	2.000,00	424,57	2.000,00	2.000,00	424,57

		MVAG		VC QU	Ergebnisvoranschlag			Finanzierungsvoranschlag		
		EH	FH		VA 2025	VA 2024	RA 2023	VA 2025	VA 2024	RA 2023
1/240300-618100	Instandhaltung von EDV-Anlagen (PC, Drucker, ...)	2224	3224	24	1.000,00	1.500,00	0,00	1.000,00	1.500,00	0,00
1/240300-618200	Instandhaltung der Einrichtung (Möbel, Haushaltsgeräte, ...)	2224	3224	24	1.000,00	1.000,00	0,00	1.000,00	1.000,00	0,00
1/240300-631000	Telekommunikationsdienste	2222	3222	24	1.200,00	1.000,00	999,72	1.200,00	1.000,00	998,69
1/240300-670000	Versicherungen	2222	3222	24	600,00	600,00	572,39	600,00	600,00	572,39
1/240300-680000	Planmäßige Abschreibung	2226			14.300,00	14.400,00	15.802,43	0,00	0,00	0,00
1/240300-700300	Miet- und Pachtaufwand Betriebskosten	2223	3223	24	19.200,00	19.100,00	17.077,38	19.200,00	19.100,00	17.077,38
1/240300-711004	Gebühren Müll	2225	3225	24	2.500,00	2.500,00	2.506,04	2.500,00	2.500,00	2.506,04
1/240300-724000	Reisegebühren (inkl. Kilometergelder)	2225	3225		100,00	0,00	0,00	100,00	0,00	0,00
1/240300-728002	sonstiger Aufwand Rundfunk- und Fernsehgebühren	2225	3225	24	100,00	100,00	80,41	100,00	100,00	80,41
1/240300-728004	sonstiger Aufwand Arbeitsmedizin	2225	3225	24	100,00	100,00	97,42	100,00	100,00	97,42
1/240300-729000	Sonstige Aufwendungen	2225	3225	24	1.000,00	1.000,00	509,60	1.000,00	1.000,00	509,60
1/240300-729001	Interne Leistungsverrechnung Grünflächenpflege	2225	3225	24	1.300,00	1.300,00	675,00	1.300,00	1.300,00	675,00
1/240300-729002	Interne Leistungsverrechnung Gebäudeinstandhaltung	2225	3225	24	3.500,00	3.500,00	734,99	3.500,00	3.500,00	734,99
1/240300-768007	Förderung Nachmittagsbetreuung KIGA	2234	3234	27	400,00	400,00	0,00	400,00	400,00	0,00
<b>SU 22 / 32</b>	<b>Summe Aufwendungen / Auszahlungen operative Gebarung</b>				<b>421.300,00</b>	<b>442.500,00</b>	<b>351.671,14</b>	<b>402.900,00</b>	<b>427.600,00</b>	<b>322.507,92</b>
<b>SA 0 / SA 1</b>	<b>(0) Nettoergebnis (21 - 22) / (1) Geldfluss operative Gebarung (31 - 32)</b>				<b>-351.600,00</b>	<b>-368.600,00</b>	<b>-267.137,57</b>	<b>-333.200,00</b>	<b>-352.800,00</b>	<b>-238.700,84</b>
<b>SA01</b>	<b>Saldo (01) Haushaltsrücklagen (230 - 240)</b>				<b>0,00</b>	<b>0,00</b>	<b>0,00</b>	<b>0,00</b>	<b>0,00</b>	<b>0,00</b>
<b>SA00</b>	<b>Saldo (00) Nettoergebnis nach Haushaltsrücklagen (Saldo 0 + Saldo 01)</b>				<b>-351.600,00</b>	<b>-368.600,00</b>	<b>-267.137,57</b>			
<b>Investive Gebarung</b>										
<b>SU 33</b>	<b>Summe Einzahlungen investive Gebarung</b>							<b>0,00</b>	<b>0,00</b>	<b>0,00</b>
1/240300-006000	Sonstige Grundstückseinrichtungen		3412	2	0,00	0,00	0,00	0,00	12.000,00	0,00
1/240300-042000	Amts-, Betriebs- und Geschäftsausstattung		3415	2 41	0,00	0,00	0,00	1.000,00	0,00	474,17
1/240300-042100	EDV-Anlagen (PC, Drucker, ...)		3415	2 41	0,00	0,00	0,00	1.500,00	0,00	587,68
1/240300-042200	Einrichtung (Möbel, Haushaltsgeräte, ...)		3415	2 41	0,00	0,00	0,00	0,00	1.000,00	165,52
<b>SU 34</b>	<b>Summe Auszahlungen investive Gebarung</b>							<b>2.500,00</b>	<b>13.000,00</b>	<b>1.227,37</b>
<b>SA2</b>	<b>Saldo (2) Geldfluss aus der Investiven Gebarung (33 - 34)</b>							<b>-2.500,00</b>	<b>-13.000,00</b>	<b>-1.227,37</b>
<b>SA3</b>	<b>Saldo (3) Nettofinanzierungssaldo (Saldo 1 + Saldo 2)</b>							<b>-335.700,00</b>	<b>-365.800,00</b>	<b>-239.928,21</b>
<b>Finanzierungstätigkeit</b>										
<b>SU 35</b>	<b>Summe Einzahlungen aus der Finanzierungstätigkeit</b>							<b>0,00</b>	<b>0,00</b>	<b>0,00</b>
<b>SU 36</b>	<b>Summe Auszahlungen aus der Finanzierungstätigkeit</b>							<b>0,00</b>	<b>0,00</b>	<b>0,00</b>
<b>SA4</b>	<b>Saldo (4) Geldfluss aus der Finanzierungstätigkeit (35 - 36)</b>							<b>0,00</b>	<b>0,00</b>	<b>0,00</b>
<b>SA5</b>	<b>Saldo (5) Geldfluss aus der voranschlagswirksamen Gebarung (Saldo 3 + Saldo 4)</b>							<b>-335.700,00</b>	<b>-365.800,00</b>	<b>-239.928,21</b>

		MVAG		VC QU	Ergebnisvoranschlag			Finanzierungsvoranschlag		
		EH	FH		VA 2025	VA 2024	RA 2023	VA 2025	VA 2024	RA 2023
<b>240400</b>	<b>Kindergarten 4 Rohrgasse</b>									
<b>Operative Gebarung</b>										
2/240400+810004	Erträge aus Leistungen - Elternbeiträge	2114	3114	13	8.500,00	8.000,00	7.600,89	8.500,00	8.000,00	7.759,95
2/240400+810005	Erträge aus Leistungen - Betreuungsbeiträge	2114	3114	13	16.400,00	20.000,00	19.127,46	16.400,00	20.000,00	19.827,46
2/240400+810006	Erträge aus Leistungen - Essensbeiträge	2114	3114	13	31.800,00	28.700,00	26.728,53	31.800,00	29.300,00	27.103,56
2/240400+811000	Miet- und Pächtertrag	2115	3115	14	700,00	300,00	386,10	700,00	700,00	300,00
2/240400+817000	Erträge aus der Auflösung von sonstigen Rückstellungen	2117			0,00	0,00	27.048,31	0,00	0,00	0,00
2/240400+828000	Rückersätze von Aufwendungen	2116	3116	18	100,00	0,00	105,86	100,00	0,00	105,86
2/240400+828002	Rückersätze von Aufwendungen - Gewinnbeteiligung Versicherung	2116	3116	18	400,00	400,00	405,99	400,00	400,00	405,99
2/240400+861000	Transfers von Ländern, Landesfonds und Landeskammern	2121	3121	15	100,00	100,00	150,00	100,00	100,00	150,00
2/240400+861003	Transfers von Land NÖ - Schul- u. KiGa- Fonds	2121	3121	15	1.400,00	2.100,00	6.467,68	1.400,00	2.100,00	6.467,68
2/240400+863001	Transfers von AMS	2121	3121	15	8.400,00	5.500,00	2.705,82	8.400,00	5.500,00	2.705,82
2/240400+863002	Transfers von AUVA	2121	3121	15	0,00	3.700,00	0,00	0,00	3.700,00	0,00
<b>SU 21 / 31</b>	<b>Summe Erträge / Einzahlungen operative Gebarung</b>				<b>67.800,00</b>	<b>68.800,00</b>	<b>90.726,64</b>	<b>67.800,00</b>	<b>69.800,00</b>	<b>64.826,32</b>
1/240400-400000	Geringwertige Wirtschaftsgüter (GWG)	2221	3221	23	2.800,00	1.700,00	1.710,88	2.800,00	1.600,00	1.720,33
1/240400-400002	GWG Dienstkleidung	2221	3221	23	500,00	0,00	617,75	500,00	0,00	617,75
1/240400-430000	Lebensmittel	2221	3221	23	30.000,00	29.200,00	25.942,04	30.000,00	28.600,00	26.006,78
1/240400-454000	Reinigungsmittel	2221	3221	23	1.600,00	1.500,00	2.218,59	1.600,00	1.500,00	2.725,64
1/240400-457000	Druckwerke	2221	3221	23	100,00	100,00	104,02	100,00	100,00	104,02
1/240400-459000	Sonstige Verbrauchsgüter	2221	3221	23	100,00	100,00	31,09	100,00	100,00	31,09
1/240400-459002	Budget aus Materialbeiträgen der Eltern	2221	3221	23	8.500,00	8.000,00	10.799,26	8.500,00	8.000,00	10.799,26
1/240400-5	Personalkonten verdichtet	22	32		326.500,00	290.700,00	305.099,24	320.200,00	290.700,00	304.765,09
1/240400-600001	Energiebezüge Strom	2222	3222	24	7.700,00	7.600,00	3.679,18	7.700,00	7.600,00	3.679,18
1/240400-600002	Energiebezüge Gas	2222	3222	24	8.900,00	8.500,00	3.692,00	8.900,00	8.500,00	3.692,00
1/240400-613000	Instandhaltung von sonstigen Grundstückseinrichtungen	2224	3224	24	1.500,00	1.600,00	2.396,94	1.500,00	1.600,00	2.396,94
1/240400-614000	Instandhaltung von Gebäuden und Bauten	2224	3224	24	9.500,00	33.500,00	13.256,05	9.500,00	33.500,00	13.533,86
1/240400-618000	Instandhaltung von sonstigen Anlagen	2224	3224	24	3.000,00	17.000,00	1.263,11	3.000,00	17.000,00	1.263,11
1/240400-618100	Instandhaltung von EDV-Anlagen (PC, Drucker, ...)	2224	3224	24	1.000,00	1.500,00	0,00	1.000,00	1.500,00	0,00
1/240400-618200	Instandhaltung der Einrichtung (Möbel, Haushaltsgeräte, ...)	2224	3224	24	1.000,00	1.000,00	0,00	1.000,00	1.000,00	0,00
1/240400-631000	Telekommunikationsdienste	2222	3222	24	1.100,00	1.000,00	1.139,72	1.100,00	1.000,00	1.138,69
1/240400-650099	Zinsen Baurecht MGBL GmbH & Co KG	2241	3241	25	37.200,00	38.300,00	39.213,65	37.200,00	38.300,00	39.213,65
1/240400-670000	Versicherungen	2222	3222	24	2.500,00	2.500,00	2.287,59	2.500,00	2.500,00	2.287,59

		MVAG		VC QU	Ergebnisvoranschlag			Finanzierungsvoranschlag		
		EH	FH		VA 2025	VA 2024	RA 2023	VA 2025	VA 2024	RA 2023
1/240400-680000	Planmäßige Abschreibung	2226			36.100,00	36.200,00	36.981,27	0,00	0,00	0,00
1/240400-711002	Gebühren Kanal	2225	3225	24	3.200,00	3.200,00	2.912,38	3.200,00	3.200,00	2.912,38
1/240400-711003	Gebühren Wasser	2225	3225	24	100,00	100,00	63,00	100,00	100,00	63,00
1/240400-711004	Gebühren Müll	2225	3225	24	2.400,00	2.400,00	2.237,29	2.400,00	2.400,00	2.237,29
1/240400-728000	Entgelte für sonstige Leistungen	2225	3225	24	100,00	100,00	849,11	100,00	100,00	849,11
1/240400-728002	sonstiger Aufwand Rundfunk- und Fernsehgebühren	2225	3225	24	100,00	100,00	80,41	100,00	100,00	80,41
1/240400-728004	sonstiger Aufwand Arbeitsmedizin	2225	3225	24	100,00	100,00	87,13	100,00	100,00	87,13
1/240400-729000	Sonstige Aufwendungen	2225	3225	24	1.000,00	1.000,00	389,60	1.000,00	1.000,00	389,60
1/240400-729001	Interne Leistungsverrechnung Grünflächenpflege	2225	3225	24	1.400,00	1.400,00	260,42	1.400,00	1.400,00	260,42
1/240400-729002	Interne Leistungsverrechnung Gebäudeinstandhaltung	2225	3225	24	2.900,00	2.900,00	1.036,87	2.900,00	2.900,00	1.036,87
1/240400-768007	Förderung Nachmittagsbetreuung KIGA	2234	3234	27	400,00	400,00	0,00	400,00	400,00	0,00
<b>SU 22 / 32</b>	<b>Summe Aufwendungen / Auszahlungen operative Gebarung</b>				<b>491.300,00</b>	<b>491.700,00</b>	<b>458.348,59</b>	<b>448.900,00</b>	<b>454.800,00</b>	<b>421.891,19</b>
<b>SA 0 / SA 1</b>	<b>(0) Nettoergebnis (21 - 22) / (1) Geldfluss operative Gebarung (31 - 32)</b>				<b>-423.500,00</b>	<b>-422.900,00</b>	<b>-367.621,95</b>	<b>-381.100,00</b>	<b>-385.000,00</b>	<b>-357.064,87</b>
<b>SA01</b>	<b>Saldo (01) Haushaltsrücklagen (230 - 240)</b>				<b>0,00</b>	<b>0,00</b>	<b>0,00</b>	<b>0,00</b>	<b>0,00</b>	<b>0,00</b>
<b>SA00</b>	<b>Saldo (00) Nettoergebnis nach Haushaltsrücklagen (Saldo 0 + Saldo 01)</b>				<b>-423.500,00</b>	<b>-422.900,00</b>	<b>-367.621,95</b>			
<b>Investive Gebarung</b>										
<b>SU 33</b>	<b>Summe Einzahlungen investive Gebarung</b>							<b>0,00</b>	<b>0,00</b>	<b>0,00</b>
5/240400-000099	Grundstücke - Baurecht MGBL GmbH & Co KG		3412	40	0,00	0,00	0,00	18.300,00	17.200,00	16.234,15
1/240400-042000	Amts-, Betriebs- und Geschäftsausstattung		3415	2 41	0,00	0,00	0,00	1.000,00	1.700,00	0,00
1/240400-042100	EDV-Anlagen (PC, Drucker, ...)		3415	2 41	0,00	0,00	0,00	1.500,00	0,00	587,68
1/240400-042200	Einrichtung (Möbel, Haushaltsgeräte, ...)		3415	2 41	0,00	0,00	0,00	0,00	0,00	107,50
<b>SU 34</b>	<b>Summe Auszahlungen investive Gebarung</b>							<b>20.800,00</b>	<b>18.900,00</b>	<b>16.929,33</b>
<b>SA2</b>	<b>Saldo (2) Geldfluss aus der Investiven Gebarung (33 - 34)</b>							<b>-20.800,00</b>	<b>-18.900,00</b>	<b>-16.929,33</b>
<b>SA3</b>	<b>Saldo (3) Nettofinanzierungssaldo (Saldo 1 + Saldo 2)</b>							<b>-401.900,00</b>	<b>-403.900,00</b>	<b>-373.994,20</b>
<b>Finanzierungstätigkeit</b>										
<b>SU 35</b>	<b>Summe Einzahlungen aus der Finanzierungstätigkeit</b>							<b>0,00</b>	<b>0,00</b>	<b>0,00</b>
<b>SU 36</b>	<b>Summe Auszahlungen aus der Finanzierungstätigkeit</b>							<b>0,00</b>	<b>0,00</b>	<b>0,00</b>
<b>SA4</b>	<b>Saldo (4) Geldfluss aus der Finanzierungstätigkeit (35 - 36)</b>							<b>0,00</b>	<b>0,00</b>	<b>0,00</b>
<b>SA5</b>	<b>Saldo (5) Geldfluss aus der voranschlagswirksamen Gebarung (Saldo 3 + Saldo 4)</b>							<b>-401.900,00</b>	<b>-403.900,00</b>	<b>-373.994,20</b>
<b>240500</b>	<b>Kindergarten 5 Am Tabor</b>									
<b>Operative Gebarung</b>										
2/240500+810004	Erträge aus Leistungen - Elternbeiträge	2114	3114	13	8.500,00	8.000,00	7.218,97	8.500,00	8.000,00	6.209,51
2/240500+810005	Erträge aus Leistungen - Betreuungsbeiträge	2114	3114	13	27.400,00	26.500,00	27.436,94	27.400,00	28.200,00	28.158,52

		MVAG		VC QU	Ergebnisvoranschlag			Finanzierungsvoranschlag		
		EH	FH		VA 2025	VA 2024	RA 2023	VA 2025	VA 2024	RA 2023
2/240500+810006	Erträge aus Leistungen - Essensbeiträge	2114	3114	13	33.000,00	30.400,00	29.537,15	33.000,00	32.200,00	29.851,27
2/240500+817000	Erträge aus der Auflösung von sonstigen Rückstellungen	2117			0,00	0,00	16.779,78	0,00	0,00	0,00
2/240500+828000	Rückersätze von Aufwendungen	2116	3116	18	100,00	100,00	407,22	100,00	100,00	407,22
2/240500+829001	Sonstige Erträge - Versicherungsentschädigung	2116	3116	18	400,00	0,00	2.049,74	400,00	0,00	2.049,74
2/240500+861000	Transfers von Ländern, Landesfonds und Landeskammern	2121	3121	15	100,00	100,00	148,41	100,00	100,00	148,41
2/240500+861003	Transfers von Land NÖ - Schul- u. KiGa-Fonds	2121	3121	15	0,00	0,00	2.500,00	0,00	0,00	2.500,00
2/240500+863001	Transfers von AMS	2121	3121	15	0,00	900,00	3.861,12	0,00	900,00	3.861,12
2/240500+863002	Transfers von AUVA	2121	3121	15	0,00	300,00	0,00	0,00	300,00	0,00
2/240500+863003	Transfers vom Land - Ersatz Covid Arbeitsausfall	2121	3121	15	0,00	0,00	290,09	0,00	0,00	290,09
<b>SU 21 / 31</b>	<b>Summe Erträge / Einzahlungen operative Gebarung</b>				<b>69.500,00</b>	<b>66.300,00</b>	<b>90.229,42</b>	<b>69.500,00</b>	<b>69.800,00</b>	<b>73.475,88</b>
1/240500-400000	Geringwertige Wirtschaftsgüter (GWG)	2221	3221	23	3.600,00	2.600,00	399,07	3.600,00	2.600,00	407,45
1/240500-400002	GWG Dienstkleidung	2221	3221	23	800,00	800,00	931,27	800,00	800,00	931,27
1/240500-430000	Lebensmittel	2221	3221	23	36.300,00	35.500,00	28.937,54	36.300,00	36.600,00	28.571,38
1/240500-454000	Reinigungsmittel	2221	3221	23	1.200,00	1.200,00	2.650,05	1.200,00	1.200,00	3.457,77
1/240500-456000	Schreib-, Zeichen- und sonstige Büromittel	2221	3221	23	100,00	100,00	0,00	100,00	100,00	0,00
1/240500-457000	Druckwerke	2221	3221	23	100,00	100,00	113,48	100,00	100,00	113,48
1/240500-459000	Sonstige Verbrauchsgüter	2221	3221	23	200,00	200,00	76,04	200,00	200,00	76,04
1/240500-459002	Budget aus Materialbeiträgen der Eltern	2221	3221	23	8.500,00	8.000,00	6.905,96	8.500,00	8.000,00	6.960,86
1/240500-5	Personalkonten verdichtet	22	32		329.100,00	283.100,00	282.110,60	322.600,00	283.100,00	276.506,78
1/240500-600001	Energiebezüge Strom	2222	3222	24	14.700,00	14.400,00	9.557,32	14.700,00	13.900,00	9.023,59
1/240500-613000	Instandhaltung von sonstigen Grundstückseinrichtungen	2224	3224	24	1.000,00	9.800,00	7.937,09	1.000,00	9.800,00	7.937,09
1/240500-614000	Instandhaltung von Gebäuden und Bauten	2224	3224	24	5.000,00	12.000,00	4.869,77	5.000,00	12.000,00	5.323,27
1/240500-618000	Instandhaltung von sonstigen Anlagen	2224	3224	24	2.000,00	2.000,00	739,91	2.000,00	2.000,00	739,91
1/240500-618100	Instandhaltung von EDV-Anlagen (PC, Drucker, ...)	2224	3224	24	1.500,00	1.500,00	31,20	1.500,00	1.500,00	31,20
1/240500-618200	Instandhaltung der Einrichtung (Möbel, Haushaltsgeräte, ...)	2224	3224	24	1.000,00	1.000,00	182,50	1.000,00	1.000,00	182,50
1/240500-631000	Telekommunikationsdienste	2222	3222	24	1.100,00	1.000,00	1.166,29	1.100,00	1.000,00	1.212,09
1/240500-670000	Versicherungen	2222	3222	24	3.500,00	3.600,00	3.157,93	3.500,00	3.400,00	2.914,86
1/240500-680000	Planmäßige Abschreibung	2226			1.200,00	800,00	2.509,94	0,00	0,00	0,00
1/240500-700110	Miete Gebäude KG 5	2223	3223	24	37.200,00	36.300,00	36.300,00	37.200,00	36.300,00	33.275,00
1/240500-700300	Miet- und Pachtaufwand Betriebskosten	2223	3223	24	0,00	-10.600,00	10.587,16	0,00	0,00	0,00
1/240500-711000	Gebühr f. d. Benützung v. Gemeindeeinrichtungen u. Anlagen gem. FAG	2225	3225	24	4.600,00	4.600,00	3.770,28	4.600,00	4.300,00	3.460,71

		MVAG VC QU			Ergebnisvoranschlag			Finanzierungsvoranschlag		
		EH	FH		VA 2025	VA 2024	RA 2023	VA 2025	VA 2024	RA 2023
1/240500-711003	Gebühren Wasser	2225	3225	24	1.100,00	1.100,00	649,59	1.100,00	1.100,00	831,70
1/240500-720000	Kostenbeiträge (Kostenersätze) für Leistungen	2225	3225	24	3.200,00	2.900,00	2.547,20	3.200,00	2.700,00	2.368,94
1/240500-724000	Reisegebühren (inkl. Kilometergelder)	2225	3225		100,00	0,00	0,00	100,00	0,00	0,00
1/240500-728002	sonstiger Aufwand Rundfunk- und Fernsehgebühren	2225	3225	24	100,00	100,00	80,41	100,00	100,00	80,41
1/240500-728004	sonstiger Aufwand Arbeitsmedizin	2225	3225	24	100,00	100,00	62,08	100,00	100,00	62,08
1/240500-728036	sonstiger Aufwand Corona-Pandemie	2225	3225	24	0,00	0,00	0,00	0,00	0,00	144,31
1/240500-729000	Sonstige Aufwendungen	2225	3225	24	1.500,00	1.200,00	1.291,65	1.500,00	1.100,00	1.215,08
1/240500-729001	Interne Leistungsverrechnung Grünflächenpflege	2225	3225	24	1.200,00	1.200,00	412,29	1.200,00	1.200,00	412,29
1/240500-729002	Interne Leistungsverrechnung Gebäudeinstandhaltung	2225	3225	24	3.100,00	3.100,00	1.479,11	3.100,00	3.100,00	1.479,11
1/240500-768007	Förderung Nachmittagsbetreuung KIGA	2234	3234	27	400,00	400,00	0,00	400,00	400,00	0,00
<b>SU 22 / 32</b>	<b>Summe Aufwendungen / Auszahlungen operative Gebarung</b>				<b>463.500,00</b>	<b>418.100,00</b>	<b>409.455,73</b>	<b>455.800,00</b>	<b>427.700,00</b>	<b>387.719,17</b>
<b>SA 0 / SA 1</b>	<b>(0) Nettoergebnis (21 - 22) / (1) Geldfluss operative Gebarung (31 - 32)</b>				<b>-394.000,00</b>	<b>-351.800,00</b>	<b>-319.226,31</b>	<b>-386.300,00</b>	<b>-357.900,00</b>	<b>-314.243,29</b>
<b>SA01</b>	<b>Saldo (01) Haushaltsrücklagen (230 - 240)</b>				<b>0,00</b>	<b>0,00</b>	<b>0,00</b>	<b>0,00</b>	<b>0,00</b>	<b>0,00</b>
<b>SA00</b>	<b>Saldo (00) Nettoergebnis nach Haushaltsrücklagen (Saldo 0 + Saldo 01)</b>				<b>-394.000,00</b>	<b>-351.800,00</b>	<b>-319.226,31</b>			
<b>Investive Gebarung</b>										
<b>SU 33</b>	<b>Summe Einzahlungen investive Gebarung</b>							<b>0,00</b>	<b>0,00</b>	<b>0,00</b>
1/240500-006000	Sonstige Grundstückseinrichtungen		3412	2 40	0,00	0,00	0,00	0,00	7.000,00	0,00
1/240500-042000	Amts-, Betriebs- und Geschäftsausstattung		3415	2 41	0,00	0,00	0,00	3.000,00	0,00	0,00
1/240500-042100	EDV-Anlagen (PC, Drucker, ...)		3415	2 41	0,00	0,00	0,00	1.000,00	5.000,00	697,52
1/240500-042200	Einrichtung (Möbel, Haushaltsgeräte, ...)		3415	2 41	0,00	0,00	0,00	0,00	1.300,00	956,67
<b>SU 34</b>	<b>Summe Auszahlungen investive Gebarung</b>							<b>4.000,00</b>	<b>13.300,00</b>	<b>1.654,19</b>
<b>SA2</b>	<b>Saldo (2) Geldfluss aus der Investiven Gebarung (33 - 34)</b>							<b>-4.000,00</b>	<b>-13.300,00</b>	<b>-1.654,19</b>
<b>SA3</b>	<b>Saldo (3) Nettofinanzierungssaldo (Saldo 1 + Saldo 2)</b>							<b>-390.300,00</b>	<b>-371.200,00</b>	<b>-315.897,48</b>
<b>Finanzierungstätigkeit</b>										
<b>SU 35</b>	<b>Summe Einzahlungen aus der Finanzierungstätigkeit</b>							<b>0,00</b>	<b>0,00</b>	<b>0,00</b>
<b>SU 36</b>	<b>Summe Auszahlungen aus der Finanzierungstätigkeit</b>							<b>0,00</b>	<b>0,00</b>	<b>0,00</b>
<b>SA4</b>	<b>Saldo (4) Geldfluss aus der Finanzierungstätigkeit (35 - 36)</b>							<b>0,00</b>	<b>0,00</b>	<b>0,00</b>
<b>SA5</b>	<b>Saldo (5) Geldfluss aus der voranschlagswirksamen Gebarung (Saldo 3 + Saldo 4)</b>							<b>-390.300,00</b>	<b>-371.200,00</b>	<b>-315.897,48</b>
<b>240800</b>	<b>Krabbeltube</b>									
<b>Operative Gebarung</b>										
2/240800+811117	Pachtertrag Tagesbetreuungseinrichtung, Kidspoint	2115	3115	14	13.100,00	9.600,00	3.200,00	13.100,00	12.800,00	0,00
2/240800+811317	BK Tagesbetreuungseinrichtung, Kidspoint	2115	3115	14	3.300,00	2.400,00	800,00	3.300,00	3.200,00	0,00



		MVAG		VC QU	Ergebnisvoranschlag			Finanzierungsvoranschlag		
		EH	FH		VA 2025	VA 2024	RA 2023	VA 2025	VA 2024	RA 2023
2/240800+816019	Kostenbeiträge - Beitrag Tagesbetreuung	2114	3114		1.800,00	1.800,00	0,00	1.800,00	1.800,00	0,00
2/240800+829014	Sonstige Erträge - Kidspoint (Abrechnungen Land)	2116	3116	18	73.300,00	71.500,00	32.229,83	73.300,00	67.400,00	31.719,20
2/240800+861003	Transfers von Land NÖ - Schul- u. KiGa- Fonds	2121	3121	15	0,00	0,00	2.800,00	0,00	0,00	2.800,00
<b>SU 21 / 31</b>	<b>Summe Erträge / Einzahlungen operative Gebarung</b>				<b>91.500,00</b>	<b>85.300,00</b>	<b>39.029,83</b>	<b>91.500,00</b>	<b>85.200,00</b>	<b>34.519,20</b>
1/240800-400000	Geringwertige Wirtschaftsgüter (GWG)	2221	3221	23	1.000,00	1.000,00	0,00	1.000,00	1.000,00	0,00
1/240800-454000	Reinigungsmittel	2221	3221	23	900,00	800,00	678,45	900,00	800,00	975,38
1/240800-600001	Energiebezüge Strom	2222	3222	24	600,00	600,00	440,66	600,00	600,00	440,66
1/240800-600002	Energiebezüge Gas	2222	3222	24	2.500,00	2.500,00	520,70	2.500,00	2.500,00	520,70
1/240800-613000	Instandhaltung von sonstigen Grundstückseinrichtungen	2224	3224	24	1.500,00	1.500,00	383,61	1.500,00	1.500,00	383,61
1/240800-614000	Instandhaltung von Gebäuden und Bauten	2224	3224	24	1.500,00	2.000,00	3.710,23	1.500,00	2.000,00	3.710,23
1/240800-618000	Instandhaltung von sonstigen Anlagen	2224	3224	24	800,00	1.000,00	421,18	800,00	1.000,00	421,18
1/240800-618100	Instandhaltung von EDV-Anlagen (PC, Drucker, ...)	2224	3224	24	1.000,00	1.000,00	0,00	1.000,00	1.000,00	0,00
1/240800-618200	Instandhaltung der Einrichtung (Möbel, Haushaltsgeräte, ...)	2224	3224	24	600,00	1.000,00	402,00	600,00	1.000,00	402,00
1/240800-680000	Planmäßige Abschreibung	2226			9.100,00	800,00	938,43	0,00	0,00	0,00
1/240800-700203	Miete Kopierer/Drucker/Scanner	2223	3223		1.200,00	0,00	0,00	1.200,00	0,00	0,00
1/240800-711002	Gebühren Kanal	2225	3225	24	300,00	300,00	261,88	300,00	300,00	261,88
1/240800-711004	Gebühren Müll	2225	3225	24	200,00	200,00	235,40	200,00	200,00	235,40
1/240800-728004	sonstiger Aufwand Arbeitsmedizin	2225	3225	24	100,00	100,00	18,66	100,00	100,00	18,66
1/240800-728014	sonstiger Aufwand Kinderbetreuung Kidspoint	2225	3225	24	240.000,00	227.100,00	135.233,74	240.000,00	268.100,00	72.511,43
1/240800-729000	Sonstige Aufwendungen	2225	3225	24	200,00	200,00	0,00	200,00	200,00	0,00
1/240800-729001	Interne Leistungsverrechnung Grünflächenpflege	2225	3225	24	400,00	400,00	163,55	400,00	400,00	163,55
1/240800-729002	Interne Leistungsverrechnung Gebäudeinstandhaltung	2225	3225	24	800,00	800,00	511,30	800,00	800,00	511,30
1/240800-752000	Transfers an Gemeinden, Gemeindeverbände (ohne marktbestimmte Tätigkeit) und Gemeindefonds	2231	3231	26	1.000,00	13.500,00	1.260,00	1.000,00	13.500,00	0,00
<b>SU 22 / 32</b>	<b>Summe Aufwendungen / Auszahlungen operative Gebarung</b>				<b>263.700,00</b>	<b>254.800,00</b>	<b>145.179,79</b>	<b>254.600,00</b>	<b>295.000,00</b>	<b>80.555,98</b>
<b>SA 0 / SA 1</b>	<b>(0) Nettoergebnis (21 - 22) / (1) Geldfluss operative Gebarung (31 - 32)</b>				<b>-172.200,00</b>	<b>-169.500,00</b>	<b>-106.149,96</b>	<b>-163.100,00</b>	<b>-209.800,00</b>	<b>-46.036,78</b>
<b>SA01</b>	<b>Saldo (01) Haushaltsrücklagen (230 - 240)</b>				<b>0,00</b>	<b>0,00</b>	<b>0,00</b>	<b>0,00</b>	<b>0,00</b>	<b>0,00</b>
<b>SA00</b>	<b>Saldo (00) Nettoergebnis nach Haushaltsrücklagen (Saldo 0 + Saldo 01)</b>				<b>-172.200,00</b>	<b>-169.500,00</b>	<b>-106.149,96</b>			

		MVAG		VC QU	Ergebnisvoranschlag			Finanzierungsvoranschlag		
		EH	FH		VA 2025	VA 2024	RA 2023	VA 2025	VA 2024	RA 2023
<b>Investive Gebarung</b>										
6/240800+300000	Kapitaltransfers von Bund, Bundesfonds und Bundeskammern	3331	1	33	0,00	0,00	0,00	0,00	0,00	164.879,45
<b>SU 33</b>	<b>Summe Einzahlungen investive Gebarung</b>							<b>0,00</b>	<b>0,00</b>	<b>164.879,45</b>
5/240800-006000	Sonstige Grundstückseinrichtungen	3412	1		0,00	0,00	0,00	0,00	25.000,00	0,00
5/240800-010000	Gebäude und Bauten	3413	1	40	0,00	0,00	0,00	378.200,00	515.000,00	18.342,83
1/240800-042000	Amts-, Betriebs- und Geschäftsausstattung	3415	2	41	0,00	0,00	0,00	5.000,00	5.000,00	0,00
5/240800-042000	Amts-, Betriebs- und Geschäftsausstattung	3415	1	41	0,00	0,00	0,00	35.000,00	62.200,00	0,00
<b>SU 34</b>	<b>Summe Auszahlungen investive Gebarung</b>							<b>418.200,00</b>	<b>607.200,00</b>	<b>18.342,83</b>
<b>SA2</b>	<b>Saldo (2) Geldfluss aus der Investiven Gebarung (33 – 34)</b>							<b>-418.200,00</b>	<b>-607.200,00</b>	<b>146.536,62</b>
<b>SA3</b>	<b>Saldo (3) Nettofinanzierungssaldo (Saldo 1 + Saldo 2)</b>							<b>-581.300,00</b>	<b>-817.000,00</b>	<b>100.499,84</b>
<b>Finanzierungstätigkeit</b>										
<b>SU 35</b>	<b>Summe Einzahlungen aus der Finanzierungstätigkeit</b>							<b>0,00</b>	<b>0,00</b>	<b>0,00</b>
<b>SU 36</b>	<b>Summe Auszahlungen aus der Finanzierungstätigkeit</b>							<b>0,00</b>	<b>0,00</b>	<b>0,00</b>
<b>SA4</b>	<b>Saldo (4) Geldfluss aus der Finanzierungstätigkeit (35 – 36)</b>							<b>0,00</b>	<b>0,00</b>	<b>0,00</b>
<b>SA5</b>	<b>Saldo (5) Geldfluss aus der voranschlagswirksamen Gebarung (Saldo 3 + Saldo 4)</b>							<b>-581.300,00</b>	<b>-817.000,00</b>	<b>100.499,84</b>
<b>25 Außerschulische Jugendberziehung</b>										
<b>250 Horte für Schülerinnen und Schüler</b>										
<b>250000 Schülerhort Mittelschule u. Ganztagesbetreuung</b>										
<b>Operative Gebarung</b>										
2/250000+810005	Erträge aus Leistungen - Betreuungsbeiträge	2114	3114	13	15.000,00	25.000,00	27.845,00	15.000,00	25.000,00	28.680,97
2/250000+816001	Kostenbeiträge - Personalkosten	2114	3114	13	18.500,00	18.000,00	0,00	18.500,00	18.000,00	0,00
2/250000+861000	Transfers von Ländern, Landesfonds und Landeskammern	2121	3121	15	18.000,00	1.000,00	18.320,00	18.000,00	1.000,00	18.320,00
<b>SU 21 / 31</b>	<b>Summe Erträge / Einzahlungen operative Gebarung</b>				<b>51.500,00</b>	<b>44.000,00</b>	<b>46.165,00</b>	<b>51.500,00</b>	<b>44.000,00</b>	<b>47.000,97</b>
1/250000-728015	sonstiger Aufwand Ganztagesbetreuung	2225	3225	24	38.000,00	39.500,00	36.849,78	38.000,00	39.500,00	40.635,24
1/250000-729001	Interne Leistungsverrechnung Grünflächenpflege	2225	3225	24	100,00	100,00	0,00	100,00	100,00	0,00
1/250000-729002	Interne Leistungsverrechnung Gebäudeinstandhaltung	2225	3225	24	100,00	100,00	0,00	100,00	100,00	0,00
<b>SU 22 / 32</b>	<b>Summe Aufwendungen / Auszahlungen operative Gebarung</b>				<b>38.200,00</b>	<b>39.700,00</b>	<b>36.849,78</b>	<b>38.200,00</b>	<b>39.700,00</b>	<b>40.635,24</b>
<b>SA 0 / SA 1</b>	<b>(0) Nettoergebnis (21 - 22) / (1) Geldfluss operative Gebarung (31 – 32)</b>				<b>13.300,00</b>	<b>4.300,00</b>	<b>9.315,22</b>	<b>13.300,00</b>	<b>4.300,00</b>	<b>6.365,73</b>
<b>SA01</b>	<b>Saldo (01) Haushaltsrücklagen (230 - 240)</b>				<b>0,00</b>	<b>0,00</b>	<b>0,00</b>	<b>0,00</b>	<b>0,00</b>	<b>0,00</b>
<b>SA00</b>	<b>Saldo (00) Nettoergebnis nach Haushaltsrücklagen (Saldo 0 + Saldo 01)</b>				<b>13.300,00</b>	<b>4.300,00</b>	<b>9.315,22</b>			

		MVAG VC QU			Ergebnisvoranschlag			Finanzierungsvoranschlag		
		EH	FH		VA 2025	VA 2024	RA 2023	VA 2025	VA 2024	RA 2023
<b>Investive Gebarung</b>										
<b>SU 33</b>	<b>Summe Einzahlungen investive Gebarung</b>							<b>0,00</b>	<b>0,00</b>	<b>0,00</b>
<b>SU 34</b>	<b>Summe Auszahlungen investive Gebarung</b>							<b>0,00</b>	<b>0,00</b>	<b>0,00</b>
<b>SA2</b>	<b>Saldo (2) Geldfluss aus der Investiven Gebarung (33 – 34)</b>							<b>0,00</b>	<b>0,00</b>	<b>0,00</b>
<b>SA3</b>	<b>Saldo (3) Nettofinanzierungssaldo (Saldo 1 + Saldo 2)</b>							<b>13.300,00</b>	<b>4.300,00</b>	<b>6.365,73</b>
<b>Finanzierungstätigkeit</b>										
<b>SU 35</b>	<b>Summe Einzahlungen aus der Finanzierungstätigkeit</b>							<b>0,00</b>	<b>0,00</b>	<b>0,00</b>
<b>SU 36</b>	<b>Summe Auszahlungen aus der Finanzierungstätigkeit</b>							<b>0,00</b>	<b>0,00</b>	<b>0,00</b>
<b>SA4</b>	<b>Saldo (4) Geldfluss aus der Finanzierungstätigkeit (35 – 36)</b>							<b>0,00</b>	<b>0,00</b>	<b>0,00</b>
<b>SA5</b>	<b>Saldo (5) Geldfluss aus der voranschlagswirksamen Gebarung (Saldo 3 + Saldo 4)</b>							<b>13.300,00</b>	<b>4.300,00</b>	<b>6.365,73</b>
<b>251</b>	<b>Heime für Schülerinnen und Schüler, Lehrlinge und Gesellinnen</b>									
<b>251100</b>	<b>Schulische Nachmittagsbetreuung VS 1</b>									
<b>Operative Gebarung</b>										
2/251100+816001	Kostenbeiträge - Personalkosten	2114	3114	13	51.300,00	50.000,00	0,00	51.300,00	50.000,00	0,00
2/251100+861003	Transfers von Land NÖ - Schul- u. KiGa-Fonds	2121	3121	15	0,00	0,00	4.600,00	0,00	0,00	4.600,00
<b>SU 21 / 31</b>	<b>Summe Erträge / Einzahlungen operative Gebarung</b>				<b>51.300,00</b>	<b>50.000,00</b>	<b>4.600,00</b>	<b>51.300,00</b>	<b>50.000,00</b>	<b>4.600,00</b>
1/251100-400000	Geringwertige Wirtschaftsgüter (GWG)	2221	3221	23	4.000,00	1.500,00	209,97	4.000,00	1.500,00	209,97
1/251100-454000	Reinigungsmittel	2221	3221	23	1.000,00	1.000,00	2.802,57	1.000,00	1.000,00	3.659,15
1/251100-456000	Schreib-, Zeichen- und sonstige Büromittel	2221	3221	23	100,00	100,00	85,05	100,00	100,00	85,05
1/251100-600001	Energiebezüge Strom	2222	3222	24	3.500,00	3.000,00	3.818,66	3.500,00	3.000,00	3.818,66
1/251100-600002	Energiebezüge Gas	2222	3222	24	6.100,00	6.000,00	1.438,08	6.100,00	6.000,00	2.101,43
1/251100-613000	Instandhaltung von sonstigen Grundstückseinrichtungen	2224	3224	24	0,00	0,00	11,16	0,00	0,00	11,16
1/251100-614000	Instandhaltung von Gebäuden und Bauten	2224	3224	24	1.000,00	1.600,00	4.525,20	1.000,00	1.800,00	4.086,32
1/251100-618000	Instandhaltung von sonstigen Anlagen	2224	3224	24	800,00	1.000,00	45,86	800,00	1.000,00	45,86
1/251100-680000	Planmäßige Abschreibung	2226			400,00	400,00	428,82	0,00	0,00	0,00
1/251100-700203	Miete Kopierer/Drucker/Scanner	2223	3223	24	1.600,00	1.400,00	1.299,44	1.600,00	1.400,00	1.299,44
1/251100-711002	Gebühren Kanal	2225	3225	24	1.200,00	1.200,00	1.232,12	1.200,00	1.200,00	1.232,12
1/251100-711004	Gebühren Müll	2225	3225	24	1.200,00	1.200,00	1.177,20	1.200,00	1.200,00	1.177,20
1/251100-728014	sonstiger Aufwand Kinderbetreuung Kidspoint	2225	3225	24	193.000,00	188.300,00	154.124,70	193.000,00	207.200,00	148.879,15
1/251100-728015	sonstiger Aufwand Ganztagesbetreuung	2225	3225	24	8.500,00	8.000,00	4.552,19	8.500,00	8.000,00	7.506,48
1/251100-729001	Interne Leistungsverrechnung Grünflächenpflege	2225	3225	24	400,00	400,00	174,98	400,00	400,00	174,98

		MVAG VC QU			Ergebnisvoranschlag			Finanzierungsvoranschlag			
		EH	FH		VA 2025	VA 2024	RA 2023	VA 2025	VA 2024	RA 2023	
1/251100-729002	Interne Leistungsverrechnung Gebäudeinstandhaltung	2225	3225	24	*	900,00	900,00	77,61	900,00	900,00	77,61
<b>SU 22 / 32</b>	<b>Summe Aufwendungen / Auszahlungen operative Gebarung</b>					<b>223.700,00</b>	<b>216.000,00</b>	<b>176.003,61</b>	<b>223.300,00</b>	<b>234.700,00</b>	<b>174.364,58</b>
<b>SA 0 / SA 1</b>	<b>(0) Nettoergebnis (21 - 22) / (1) Geldfluss operative Gebarung (31 - 32)</b>					<b>-172.400,00</b>	<b>-166.000,00</b>	<b>-171.403,61</b>	<b>-172.000,00</b>	<b>-184.700,00</b>	<b>-169.764,58</b>
<b>SA01</b>	<b>Saldo (01) Haushaltsrücklagen (230 - 240)</b>					<b>0,00</b>	<b>0,00</b>	<b>0,00</b>	<b>0,00</b>	<b>0,00</b>	<b>0,00</b>
<b>SA00</b>	<b>Saldo (00) Nettoergebnis nach Haushaltsrücklagen (Saldo 0 + Saldo 01)</b>					<b>-172.400,00</b>	<b>-166.000,00</b>	<b>-171.403,61</b>			
<b>Investive Gebarung</b>											
<b>SU 33</b>	<b>Summe Einzahlungen investive Gebarung</b>								<b>0,00</b>	<b>0,00</b>	<b>0,00</b>
1/251100-042000	Amts-, Betriebs- und Geschäftsausstattung		3415	2	41	0,00	0,00	0,00	1.000,00	3.500,00	0,00
<b>SU 34</b>	<b>Summe Auszahlungen investive Gebarung</b>								<b>1.000,00</b>	<b>3.500,00</b>	<b>0,00</b>
<b>SA2</b>	<b>Saldo (2) Geldfluss aus der Investiven Gebarung (33 - 34)</b>								<b>-1.000,00</b>	<b>-3.500,00</b>	<b>0,00</b>
<b>SA3</b>	<b>Saldo (3) Nettofinanzierungssaldo (Saldo 1 + Saldo 2)</b>								<b>-173.000,00</b>	<b>-188.200,00</b>	<b>-169.764,58</b>
<b>Finanzierungstätigkeit</b>											
<b>SU 35</b>	<b>Summe Einzahlungen aus der Finanzierungstätigkeit</b>								<b>0,00</b>	<b>0,00</b>	<b>0,00</b>
<b>SU 36</b>	<b>Summe Auszahlungen aus der Finanzierungstätigkeit</b>								<b>0,00</b>	<b>0,00</b>	<b>0,00</b>
<b>SA4</b>	<b>Saldo (4) Geldfluss aus der Finanzierungstätigkeit (35 - 36)</b>								<b>0,00</b>	<b>0,00</b>	<b>0,00</b>
<b>SA5</b>	<b>Saldo (5) Geldfluss aus der voranschlagswirksamen Gebarung (Saldo 3 + Saldo 4)</b>								<b>-173.000,00</b>	<b>-188.200,00</b>	<b>-169.764,58</b>
<b>251200</b>	<b>Schulische Nachmittagsbetreuung VS 2</b>										
<b>Operative Gebarung</b>											
2/251200+816001	Kostenbeiträge - Personalkosten	2114	3114	13		30.800,00	30.000,00	0,00	30.800,00	30.000,00	0,00
2/251200+829001	Sonstige Erträge - Versicherungsentschädigung	2116	3116	18		400,00	0,00	524,68	400,00	0,00	524,68
<b>SU 21 / 31</b>	<b>Summe Erträge / Einzahlungen operative Gebarung</b>					<b>31.200,00</b>	<b>30.000,00</b>	<b>524,68</b>	<b>31.200,00</b>	<b>30.000,00</b>	<b>524,68</b>
1/251200-400000	Geringwertige Wirtschaftsgüter (GWG)	2221	3221	23		4.000,00	1.500,00	85,00	4.000,00	1.500,00	85,00
1/251200-454000	Reinigungsmittel	2221	3221	23		1.900,00	1.800,00	2.246,32	1.900,00	1.800,00	3.643,86
1/251200-456000	Schreib-, Zeichen- und sonstige Büromittel	2221	3221	23		100,00	100,00	114,46	100,00	100,00	114,46
1/251200-459000	Sonstige Verbrauchsgüter	2221	3221	23		100,00	100,00	0,00	100,00	100,00	0,00
1/251200-600001	Energiebezüge Strom	2222	3222	24		5.900,00	9.000,00	1.909,46	5.900,00	9.000,00	1.909,46
1/251200-600002	Energiebezüge Gas	2222	3222	24		8.300,00	7.800,00	2.256,38	8.300,00	7.800,00	2.256,38
1/251200-613000	Instandhaltung von sonstigen Grundstückseinrichtungen	2224	3224	24		8.300,00	1.000,00	29.153,17	8.300,00	1.000,00	29.153,17
1/251200-614000	Instandhaltung von Gebäuden und Bauten	2224	3224	24		1.000,00	4.000,00	2.887,32	1.000,00	4.000,00	2.481,72
1/251200-618000	Instandhaltung von sonstigen Anlagen	2224	3224	24		1.500,00	1.000,00	76,16	1.500,00	1.000,00	76,16
1/251200-680000	Planmäßige Abschreibung	2226				1.000,00	1.200,00	1.111,93	0,00	0,00	0,00
1/251200-700203	Miete Kopierer/Drucker/Scanner	2223	3223	24		1.600,00	1.400,00	1.347,68	1.600,00	1.400,00	1.347,68
1/251200-711002	Gebühren Kanal	2225	3225	24		1.200,00	1.200,00	1.134,92	1.200,00	1.200,00	1.134,92

		MVAG		VC QU	Ergebnisvoranschlag			Finanzierungsvoranschlag		
		EH	FH		VA 2025	VA 2024	RA 2023	VA 2025	VA 2024	RA 2023
1/251200-711004	Gebühren Müll	2225	3225	24	1.000,00	1.000,00	1.020,12	1.000,00	1.000,00	1.020,12
1/251200-728014	sonstiger Aufwand Kinderbetreuung Kidspoint	2225	3225	24	226.500,00	220.900,00	130.814,20	226.500,00	247.400,00	115.112,92
1/251200-728015	sonstiger Aufwand Ganztagesbetreuung	2225	3225	24	8.500,00	7.000,00	3.956,31	8.500,00	7.000,00	6.383,73
1/251200-729000	Sonstige Aufwendungen	2225	3225	24	100,00	100,00	0,00	100,00	100,00	0,00
1/251200-729001	Interne Leistungsverrechnung Grünflächenpflege	2225	3225	24	600,00	600,00	113,97	600,00	600,00	113,97
1/251200-729002	Interne Leistungsverrechnung Gebäudeinstandhaltung	2225	3225	24	400,00	400,00	1.024,06	400,00	400,00	1.024,06
<b>SU 22 / 32</b>	<b>Summe Aufwendungen / Auszahlungen operative Gebarung</b>				<b>272.000,00</b>	<b>260.100,00</b>	<b>179.251,46</b>	<b>271.000,00</b>	<b>285.400,00</b>	<b>165.857,61</b>
<b>SA 0 / SA 1</b>	<b>(0) Nettoergebnis (21 - 22) / (1) Geldfluss operative Gebarung (31 - 32)</b>				<b>-240.800,00</b>	<b>-230.100,00</b>	<b>-178.726,78</b>	<b>-239.800,00</b>	<b>-255.400,00</b>	<b>-165.332,93</b>
<b>SA01</b>	<b>Saldo (01) Haushaltsrücklagen (230 - 240)</b>				<b>0,00</b>	<b>0,00</b>	<b>0,00</b>	<b>0,00</b>	<b>0,00</b>	<b>0,00</b>
<b>SA00</b>	<b>Saldo (00) Nettoergebnis nach Haushaltsrücklagen (Saldo 0 + Saldo 01)</b>				<b>-240.800,00</b>	<b>-230.100,00</b>	<b>-178.726,78</b>			
<b>Investive Gebarung</b>										
<b>SU 33</b>	<b>Summe Einzahlungen investive Gebarung</b>							<b>0,00</b>	<b>0,00</b>	<b>0,00</b>
1/251200-006000	Sonstige Grundstückseinrichtungen		3412	2 40	0,00	0,00	0,00	0,00	15.000,00	1.391,21
1/251200-042200	Einrichtung (Möbel, Haushaltsgeräte, ...)		3415	2 41	0,00	0,00	0,00	1.000,00	37.100,00	1.039,89
<b>SU 34</b>	<b>Summe Auszahlungen investive Gebarung</b>							<b>1.000,00</b>	<b>52.100,00</b>	<b>2.431,10</b>
<b>SA2</b>	<b>Saldo (2) Geldfluss aus der Investiven Gebarung (33 - 34)</b>							<b>-1.000,00</b>	<b>-52.100,00</b>	<b>-2.431,10</b>
<b>SA3</b>	<b>Saldo (3) Nettofinanzierungssaldo (Saldo 1 + Saldo 2)</b>							<b>-240.800,00</b>	<b>-307.500,00</b>	<b>-167.764,03</b>
<b>Finanzierungstätigkeit</b>										
<b>SU 35</b>	<b>Summe Einzahlungen aus der Finanzierungstätigkeit</b>							<b>0,00</b>	<b>0,00</b>	<b>0,00</b>
<b>SU 36</b>	<b>Summe Auszahlungen aus der Finanzierungstätigkeit</b>							<b>0,00</b>	<b>0,00</b>	<b>0,00</b>
<b>SA4</b>	<b>Saldo (4) Geldfluss aus der Finanzierungstätigkeit (35 - 36)</b>							<b>0,00</b>	<b>0,00</b>	<b>0,00</b>
<b>SA5</b>	<b>Saldo (5) Geldfluss aus der voranschlagswirksamen Gebarung (Saldo 3 + Saldo 4)</b>							<b>-240.800,00</b>	<b>-307.500,00</b>	<b>-167.764,03</b>
<b>259</b>	<b>Sonstige Einrichtungen und Maßnahmen</b>									
<b>259000</b>	<b>Außerschulische Jugendberziehung sonst. Einrichtung u. Maßna</b>									
<b>Operative Gebarung</b>										
2/259000+828002	Rückersätze von Aufwendungen - Gewinnbeteiligung Versicherung	2116	3116	18	100,00	100,00	15,68	100,00	100,00	15,68
<b>SU 21 / 31</b>	<b>Summe Erträge / Einzahlungen operative Gebarung</b>				<b>100,00</b>	<b>100,00</b>	<b>15,68</b>	<b>100,00</b>	<b>100,00</b>	<b>15,68</b>
1/259000-400000	Geringwertige Wirtschaftsgüter (GWG)	2221	3221	23	0,00	0,00	1.281,00	0,00	0,00	1.281,00
1/259000-454000	Reinigungsmittel	2221	3221	23	100,00	100,00	406,28	100,00	100,00	406,28
1/259000-459000	Sonstige Verbrauchsgüter	2221	3221	23	100,00	100,00	18,00	100,00	100,00	18,00
1/259000-600001	Energiebezüge Strom	2222	3222	24	4.800,00	1.500,00	2.098,92	4.800,00	2.600,00	1.880,24
1/259000-600002	Energiebezüge Gas	2222	3222	24	4.200,00	4.100,00	11.174,47	4.200,00	15.300,00	0,00
1/259000-614000	Instandhaltung von Gebäuden und Bauten	2224	3224	24	1.000,00	700,00	3.887,84	1.000,00	700,00	3.887,84

		MVAG		VC QU	Ergebnisvoranschlag			Finanzierungsvoranschlag		
		EH	FH		VA 2025	VA 2024	RA 2023	VA 2025	VA 2024	RA 2023
1/259000-618000	Instandhaltung von sonstigen Anlagen	2224	3224	24	300,00	300,00	142,66	300,00	300,00	142,66
1/259000-631000	Telekommunikationsdienste	2222	3222	24	100,00	400,00	391,80	100,00	400,00	391,80
1/259000-670000	Versicherungen	2222	3222	24	800,00	700,00	115,09	800,00	700,00	115,09
1/259000-680000	Planmäßige Abschreibung	2226			500,00	900,00	1.247,72	0,00	0,00	0,00
1/259000-700111	Miete Jugendzentrum Druckfabrik	2223	3223	24	26.400,00	26.400,00	24.523,32	26.400,00	26.400,00	22.479,71
1/259000-700311	Betriebskosten Jugendzentrum Druckfabrik	2223	3223	24	9.600,00	9.500,00	6.023,86	9.600,00	8.700,00	5.515,02
1/259000-711004	Gebühren Müll	2225	3225	24	2.400,00	2.400,00	2.354,60	2.400,00	2.400,00	2.354,60
1/259000-728001	sonstiger Aufwand Reinigungsarbeiten	2225	3225	24	200,00	200,00	107,64	200,00	200,00	107,64
1/259000-728002	sonstiger Aufwand Rundfunk- und Fernsehgebühren	2225	3225	24	400,00	400,00	197,74	400,00	400,00	197,74
1/259000-728004	sonstiger Aufwand Arbeitsmedizin	2225	3225	24	100,00	100,00	34,94	100,00	100,00	34,94
1/259000-728037	sonstiger Aufwand Gratis-Nachhilfe	2225	3225	24	200,00	200,00	7,27	200,00	200,00	7,27
1/259000-728047	sonstiger Aufwand MOJA/Trend	2225	3225		36.500,00	0,00	0,00	36.500,00	0,00	0,00
<b>SU 22 / 32</b>	<b>Summe Aufwendungen / Auszahlungen operative Gebarung</b>				<b>87.700,00</b>	<b>48.000,00</b>	<b>54.013,15</b>	<b>87.200,00</b>	<b>58.600,00</b>	<b>38.819,83</b>
<b>SA 0 / SA 1</b>	<b>(0) Nettoergebnis (21 - 22) / (1) Geldfluss operative Gebarung (31 - 32)</b>				<b>-87.600,00</b>	<b>-47.900,00</b>	<b>-53.997,47</b>	<b>-87.100,00</b>	<b>-58.500,00</b>	<b>-38.804,15</b>
<b>SA01</b>	<b>Saldo (01) Haushaltsrücklagen (230 - 240)</b>				<b>0,00</b>	<b>0,00</b>	<b>0,00</b>	<b>0,00</b>	<b>0,00</b>	<b>0,00</b>
<b>SA00</b>	<b>Saldo (00) Nettoergebnis nach Haushaltsrücklagen (Saldo 0 + Saldo 01)</b>				<b>-87.600,00</b>	<b>-47.900,00</b>	<b>-53.997,47</b>			
<b>Investive Gebarung</b>										
<b>SU 33</b>	<b>Summe Einzahlungen investive Gebarung</b>							<b>0,00</b>	<b>0,00</b>	<b>0,00</b>
1/259000-042000	Amts-, Betriebs- und Geschäftsausstattung		3415	2 41	0,00	0,00	0,00	600,00	200,00	1.468,80
<b>SU 34</b>	<b>Summe Auszahlungen investive Gebarung</b>							<b>600,00</b>	<b>200,00</b>	<b>1.468,80</b>
<b>SA2</b>	<b>Saldo (2) Geldfluss aus der Investiven Gebarung (33 - 34)</b>							<b>-600,00</b>	<b>-200,00</b>	<b>-1.468,80</b>
<b>SA3</b>	<b>Saldo (3) Nettofinanzierungssaldo (Saldo 1 + Saldo 2)</b>							<b>-87.700,00</b>	<b>-58.700,00</b>	<b>-40.272,95</b>
<b>Finanzierungstätigkeit</b>										
<b>SU 35</b>	<b>Summe Einzahlungen aus der Finanzierungstätigkeit</b>							<b>0,00</b>	<b>0,00</b>	<b>0,00</b>
<b>SU 36</b>	<b>Summe Auszahlungen aus der Finanzierungstätigkeit</b>							<b>0,00</b>	<b>0,00</b>	<b>0,00</b>
<b>SA4</b>	<b>Saldo (4) Geldfluss aus der Finanzierungstätigkeit (35 - 36)</b>							<b>0,00</b>	<b>0,00</b>	<b>0,00</b>
<b>SA5</b>	<b>Saldo (5) Geldfluss aus der voranschlagswirksamen Gebarung (Saldo 3 + Saldo 4)</b>							<b>-87.700,00</b>	<b>-58.700,00</b>	<b>-40.272,95</b>
<b>259100 Jugendveranstaltungen</b>										
<b>Operative Gebarung</b>										
<b>SU 21 / 31</b>	<b>Summe Erträge / Einzahlungen operative Gebarung</b>				<b>0,00</b>	<b>0,00</b>	<b>0,00</b>	<b>0,00</b>	<b>0,00</b>	<b>0,00</b>
1/259100-728023	sonstiger Aufwand div. Veranstaltungen	2225	3225	24	14.000,00	13.700,00	15.768,26	14.000,00	14.300,00	15.252,26
1/259100-729000	Sonstige Aufwendungen	2225	3225	24	300,00	300,00	0,00	300,00	300,00	0,00
1/259100-729018	Interne Leistungsverrechnung Halloween	2225	3225	24	300,00	300,00	932,38	300,00	300,00	932,38
1/259100-768000	Sonstige Transfers an private Haushalte	2234	3234	27	9.200,00	9.000,00	9.290,00	9.200,00	9.000,00	9.290,00
<b>SU 22 / 32</b>	<b>Summe Aufwendungen / Auszahlungen operative Gebarung</b>				<b>23.800,00</b>	<b>23.300,00</b>	<b>25.990,64</b>	<b>23.800,00</b>	<b>23.900,00</b>	<b>25.474,64</b>

	MVAG	VC QU	Ergebnisvoranschlag			Finanzierungsvoranschlag				
			EH	FH	VA 2025	VA 2024	RA 2023	VA 2025	VA 2024	RA 2023
<b>SA 0 / SA 1</b>	<b>(0) Nettoergebnis (21 - 22) / (1) Geldfluss operative Gebarung (31 – 32)</b>				<b>-23.800,00</b>	<b>-23.300,00</b>	<b>-25.990,64</b>	<b>-23.800,00</b>	<b>-23.900,00</b>	<b>-25.474,64</b>
<b>SA01</b>	<b>Saldo (01) Haushaltsrücklagen (230 - 240)</b>				<b>0,00</b>	<b>0,00</b>	<b>0,00</b>	<b>0,00</b>	<b>0,00</b>	<b>0,00</b>
<b>SA00</b>	<b>Saldo (00) Nettoergebnis nach Haushaltsrücklagen (Saldo 0 + Saldo 01)</b>				<b>-23.800,00</b>	<b>-23.300,00</b>	<b>-25.990,64</b>			
<b>Investive Gebarung</b>										
<b>SU 33</b>	<b>Summe Einzahlungen investive Gebarung</b>							<b>0,00</b>	<b>0,00</b>	<b>0,00</b>
<b>SU 34</b>	<b>Summe Auszahlungen investive Gebarung</b>							<b>0,00</b>	<b>0,00</b>	<b>0,00</b>
<b>SA2</b>	<b>Saldo (2) Geldfluss aus der Investiven Gebarung (33 – 34)</b>							<b>0,00</b>	<b>0,00</b>	<b>0,00</b>
<b>SA3</b>	<b>Saldo (3) Nettofinanzierungssaldo (Saldo 1 + Saldo 2)</b>							<b>-23.800,00</b>	<b>-23.900,00</b>	<b>-25.474,64</b>
<b>Finanzierungstätigkeit</b>										
<b>SU 35</b>	<b>Summe Einzahlungen aus der Finanzierungstätigkeit</b>							<b>0,00</b>	<b>0,00</b>	<b>0,00</b>
<b>SU 36</b>	<b>Summe Auszahlungen aus der Finanzierungstätigkeit</b>							<b>0,00</b>	<b>0,00</b>	<b>0,00</b>
<b>SA4</b>	<b>Saldo (4) Geldfluss aus der Finanzierungstätigkeit (35 – 36)</b>							<b>0,00</b>	<b>0,00</b>	<b>0,00</b>
<b>SA5</b>	<b>Saldo (5) Geldfluss aus der voranschlagswirksamen Gebarung (Saldo 3 + Saldo 4)</b>							<b>-23.800,00</b>	<b>-23.900,00</b>	<b>-25.474,64</b>
<b>26</b>	<b>Sport und außerschulische Leibeserziehung</b>									
<b>262</b>	<b>Sportplätze</b>									
<b>262000</b>	<b>Sportplätze</b>									
<b>Operative Gebarung</b>										
<b>SU 21 / 31</b>	<b>Summe Erträge / Einzahlungen operative Gebarung</b>				<b>0,00</b>	<b>0,00</b>	<b>0,00</b>	<b>0,00</b>	<b>0,00</b>	<b>0,00</b>
1/262000-600001	Energiebezüge Strom	2222 3222 24			0,00	0,00	2.242,44	0,00	0,00	2.242,44
1/262000-613000	Instandhaltung von sonstigen Grundstückseinrichtungen	2224 3224 24			33.300,00	30.000,00	31.128,53	33.300,00	30.000,00	31.128,53
1/262000-614000	Instandhaltung von Gebäuden und Bauten	2224 3224 24			7.000,00	8.500,00	5.945,52	7.000,00	8.500,00	5.945,52
1/262000-670000	Versicherungen	2222 3222 24			1.900,00	1.900,00	1.698,98	1.900,00	1.900,00	1.698,98
1/262000-680000	Planmäßige Abschreibung	2226			1.700,00	1.700,00	1.653,56	0,00	0,00	0,00
1/262000-700113	Miete Sportplatz ASK	2223 3223 24			22.800,00	22.100,00	22.557,33	22.800,00	22.100,00	22.557,33
1/262000-700312	Betriebskosten SVG	2223 3223 24			36.000,00	35.000,00	44.087,76	36.000,00	35.000,00	42.746,29
1/262000-711001	Gebühren Grundsteuer	2225 3225 24			600,00	600,00	652,72	600,00	600,00	652,72
1/262000-711002	Gebühren Kanal	2225 3225 24			2.000,00	2.000,00	2.012,00	2.000,00	2.000,00	2.012,00
1/262000-711004	Gebühren Müll	2225 3225 24			1.100,00	1.100,00	1.105,80	1.100,00	1.100,00	1.105,80
1/262000-729000	Sonstige Aufwendungen	2225 3225 24			4.000,00	4.000,00	3.497,26	4.000,00	4.000,00	3.497,26
1/262000-729003	Interne Leistungsverrechnung ASK	2225 3225 24		*	100,00	100,00	0,00	100,00	100,00	0,00
1/262000-729004	Interne Leistungsverrechnung SVG	2225 3225 24		*	0,00	0,00	111,83	0,00	0,00	111,83
1/262000-757000	Transfers an private Organisationen ohne Erwerbszweck	2234 3234 27			60.000,00	77.000,00	73.525,00	60.000,00	77.000,00	74.025,00
1/262000-757003	Subventionen Fußballvereine	2234 3234 27			70.000,00	110.000,00	119.460,00	70.000,00	110.000,00	131.960,00
<b>SU 22 / 32</b>	<b>Summe Aufwendungen / Auszahlungen operative Gebarung</b>				<b>240.500,00</b>	<b>294.000,00</b>	<b>309.678,73</b>	<b>238.800,00</b>	<b>292.300,00</b>	<b>319.683,70</b>

		MVAG		VC QU	Ergebnisvoranschlag			Finanzierungsvoranschlag		
		EH	FH		VA 2025	VA 2024	RA 2023	VA 2025	VA 2024	RA 2023
<b>SA 0 / SA 1</b>	<b>(0) Nettoergebnis (21 - 22) / (1) Geldfluss operative Gebarung (31 - 32)</b>				<b>-240.500,00</b>	<b>-294.000,00</b>	<b>-309.678,73</b>	<b>-238.800,00</b>	<b>-292.300,00</b>	<b>-319.683,70</b>
<b>SA01</b>	<b>Saldo (01) Haushaltsrücklagen (230 - 240)</b>				<b>0,00</b>	<b>0,00</b>	<b>0,00</b>	<b>0,00</b>	<b>0,00</b>	<b>0,00</b>
<b>SA00</b>	<b>Saldo (00) Nettoergebnis nach Haushaltsrücklagen (Saldo 0 + Saldo 01)</b>				<b>-240.500,00</b>	<b>-294.000,00</b>	<b>-309.678,73</b>			
<b>Investive Gebarung</b>										
<b>SU 33</b>	<b>Summe Einzahlungen investive Gebarung</b>							<b>0,00</b>	<b>0,00</b>	<b>0,00</b>
1/262000-042000	Amts-, Betriebs- und Geschäftsausstattung		3415	2 41	0,00	0,00	0,00	1.000,00	3.000,00	0,00
<b>SU 34</b>	<b>Summe Auszahlungen investive Gebarung</b>							<b>1.000,00</b>	<b>3.000,00</b>	<b>0,00</b>
<b>SA2</b>	<b>Saldo (2) Geldfluss aus der Investiven Gebarung (33 - 34)</b>							<b>-1.000,00</b>	<b>-3.000,00</b>	<b>0,00</b>
<b>SA3</b>	<b>Saldo (3) Nettofinanzierungssaldo (Saldo 1 + Saldo 2)</b>							<b>-239.800,00</b>	<b>-295.300,00</b>	<b>-319.683,70</b>
<b>Finanzierungstätigkeit</b>										
<b>SU 35</b>	<b>Summe Einzahlungen aus der Finanzierungstätigkeit</b>							<b>0,00</b>	<b>0,00</b>	<b>0,00</b>
<b>SU 36</b>	<b>Summe Auszahlungen aus der Finanzierungstätigkeit</b>							<b>0,00</b>	<b>0,00</b>	<b>0,00</b>
<b>SA4</b>	<b>Saldo (4) Geldfluss aus der Finanzierungstätigkeit (35 - 36)</b>							<b>0,00</b>	<b>0,00</b>	<b>0,00</b>
<b>SA5</b>	<b>Saldo (5) Geldfluss aus der voranschlagswirksamen Gebarung (Saldo 3 + Saldo 4)</b>							<b>-239.800,00</b>	<b>-295.300,00</b>	<b>-319.683,70</b>
<b>269</b>	<b>Sonstige Einrichtungen und Maßnahmen</b>									
<b>269000</b>	<b>Sport u. außerschulische Leibeserziehung sonst. Einrichtung u.</b>									
<b>Operative Gebarung</b>										
2/269000+813000	Erträge aus der Auflösung von Investitionszuschüssen (Kapitaltransfers)		2127		2.600,00	0,00	0,00	0,00	0,00	0,00
<b>SU 21 / 31</b>	<b>Summe Erträge / Einzahlungen operative Gebarung</b>				<b>2.600,00</b>	<b>0,00</b>	<b>0,00</b>	<b>0,00</b>	<b>0,00</b>	<b>0,00</b>
1/269000-613000	Instandhaltung von sonstigen Grundstückseinrichtungen		2224	3224 24	10.300,00	10.000,00	52,17	10.300,00	10.000,00	52,17
1/269000-650000	Zinsen für Finanzschulden in Euro		2241	3241 25	17.600,00	18.800,00	5.218,15	17.600,00	18.800,00	5.218,15
1/269000-670000	Versicherungen		2222	3222 24	400,00	300,00	225,13	400,00	300,00	225,13
1/269000-680000	Planmäßige Abschreibung		2226		21.700,00	300,00	5.858,51	0,00	0,00	0,00
5/269000-799000	Zuweisungen an Verrechnungsrücklagen zwischen operativer Gebarung und Projekten		2225	1	0,00	62.100,00	0,00	0,00	0,00	0,00
<b>SU 22 / 32</b>	<b>Summe Aufwendungen / Auszahlungen operative Gebarung</b>				<b>50.000,00</b>	<b>91.500,00</b>	<b>11.353,96</b>	<b>28.300,00</b>	<b>29.100,00</b>	<b>5.495,45</b>
<b>SA 0 / SA 1</b>	<b>(0) Nettoergebnis (21 - 22) / (1) Geldfluss operative Gebarung (31 - 32)</b>				<b>-47.400,00</b>	<b>-91.500,00</b>	<b>-11.353,96</b>	<b>-28.300,00</b>	<b>-29.100,00</b>	<b>-5.495,45</b>
6/269000+894001	Entnahmen von zweckgebundenen Haushaltsrücklagen		2301	1	0,00	0,00	33.754,31	0,00	0,00	0,00
<b>SA01</b>	<b>Saldo (01) Haushaltsrücklagen (230 - 240)</b>				<b>0,00</b>	<b>0,00</b>	<b>33.754,31</b>	<b>0,00</b>	<b>0,00</b>	<b>0,00</b>
<b>SA00</b>	<b>Saldo (00) Nettoergebnis nach Haushaltsrücklagen (Saldo 0 + Saldo 01)</b>				<b>-47.400,00</b>	<b>-91.500,00</b>	<b>22.400,35</b>			
<b>Investive Gebarung</b>										
6/269000+301000	Kapitaltransfers von Ländern, Landesfonds und Landeskammern		3331	1	0,00	0,00	0,00	0,00	84.700,00	0,00
<b>SU 33</b>	<b>Summe Einzahlungen investive Gebarung</b>							<b>0,00</b>	<b>84.700,00</b>	<b>0,00</b>



		MVAG		VC QU	Ergebnisvoranschlag			Finanzierungsvoranschlag		
		EH	FH		VA 2025	VA 2024	RA 2023	VA 2025	VA 2024	RA 2023
5/269000-006006	Entwicklung alte Deponie - Gstettn	3412	1	40	0,00	0,00	0,00	0,00	22.600,00	629.667,23
<b>SU 34</b>	<b>Summe Auszahlungen investive Gebarung</b>							<b>0,00</b>	<b>22.600,00</b>	<b>629.667,23</b>
<b>SA2</b>	<b>Saldo (2) Geldfluss aus der Investiven Gebarung (33 – 34)</b>							<b>0,00</b>	<b>62.100,00</b>	<b>-629.667,23</b>
<b>SA3</b>	<b>Saldo (3) Nettofinanzierungssaldo (Saldo 1 + Saldo 2)</b>							<b>-28.300,00</b>	<b>33.000,00</b>	<b>-635.162,68</b>
<b>Finanzierungstätigkeit</b>										
6/269000+346000	Investitionsdarlehen von Finanzunternehmen	3514	1	55	0,00	0,00	0,00	0,00	0,00	450.000,00
<b>SU 35</b>	<b>Summe Einzahlungen aus der Finanzierungstätigkeit</b>							<b>0,00</b>	<b>0,00</b>	<b>450.000,00</b>
1/269000-346000	Investitionsdarlehen von Finanzunternehmen	3614	65		0,00	0,00	0,00	35.600,00	34.300,00	18.393,55
<b>SU 36</b>	<b>Summe Auszahlungen aus der Finanzierungstätigkeit</b>							<b>35.600,00</b>	<b>34.300,00</b>	<b>18.393,55</b>
<b>SA4</b>	<b>Saldo (4) Geldfluss aus der Finanzierungstätigkeit (35 – 36)</b>							<b>-35.600,00</b>	<b>-34.300,00</b>	<b>431.606,45</b>
<b>SA5</b>	<b>Saldo (5) Geldfluss aus der voranschlagswirksamen Gebarung (Saldo 3 + Saldo 4)</b>							<b>-63.900,00</b>	<b>-1.300,00</b>	<b>-203.556,23</b>
<b>27 Erwachsenenbildung</b>										
<b>273 Volksbüchereien</b>										
<b>273000 Volksbüchereien</b>										
<b>Operative Gebarung</b>										
2/273000+810003	Erträge aus Leistungen - Buchentlehnungen	2114	3114	13	2.500,00	2.500,00	2.655,80	2.500,00	2.500,00	2.655,80
2/273000+816011	Kostenbeiträge - Bibliotheksausweis	2114	3114	13	300,00	300,00	230,00	300,00	300,00	230,00
2/273000+817000	Erträge aus der Auflösung von sonstigen Rückstellungen	2117			0,00	0,00	1,10	0,00	0,00	0,00
2/273000+861000	Transfers von Ländern, Landesfonds und Landeskammern	2121	3121		1.000,00	2.000,00	0,00	1.000,00	2.000,00	0,00
<b>SU 21 / 31</b>	<b>Summe Erträge / Einzahlungen operative Gebarung</b>				<b>3.800,00</b>	<b>4.800,00</b>	<b>2.886,90</b>	<b>3.800,00</b>	<b>4.800,00</b>	<b>2.885,80</b>
1/273000-400000	Geringwertige Wirtschaftsgüter (GWG)	2221	3221	23	100,00	100,00	0,00	100,00	100,00	0,00
1/273000-400002	GWG Dienstkleidung	2221	3221	23	100,00	100,00	114,75	100,00	100,00	114,75
1/273000-456000	Schreib-, Zeichen- und sonstige Büromittel	2221	3221	23	100,00	100,00	0,00	100,00	100,00	0,00
1/273000-457000	Druckwerke	2221	3221	23	2.700,00	2.500,00	1.751,30	2.700,00	2.500,00	1.751,30
1/273000-5	Personalkonten verdichtet	22	32		58.900,00	45.200,00	46.796,35	58.100,00	45.200,00	41.569,77
1/273000-680000	Planmäßige Abschreibung	2226			200,00	200,00	242,85	0,00	0,00	0,00
1/273000-728033	sonstiger Aufwand einjährige Lizenzen	2225	3225	24	400,00	400,00	395,14	400,00	800,00	0,00
1/273000-729000	Sonstige Aufwendungen	2225	3225	24	500,00	500,00	91,35	500,00	500,00	62,98
<b>SU 22 / 32</b>	<b>Summe Aufwendungen / Auszahlungen operative Gebarung</b>				<b>63.000,00</b>	<b>49.100,00</b>	<b>49.391,74</b>	<b>62.000,00</b>	<b>49.300,00</b>	<b>43.498,80</b>
<b>SA 0 / SA 1</b>	<b>(0) Nettoergebnis (21 - 22) / (1) Geldfluss operative Gebarung (31 – 32)</b>				<b>-59.200,00</b>	<b>-44.300,00</b>	<b>-46.504,84</b>	<b>-58.200,00</b>	<b>-44.500,00</b>	<b>-40.613,00</b>
<b>SA01</b>	<b>Saldo (01) Haushaltsrücklagen (230 - 240)</b>				<b>0,00</b>	<b>0,00</b>	<b>0,00</b>	<b>0,00</b>	<b>0,00</b>	<b>0,00</b>
<b>SA00</b>	<b>Saldo (00) Nettoergebnis nach Haushaltsrücklagen (Saldo 0 + Saldo 01)</b>				<b>-59.200,00</b>	<b>-44.300,00</b>	<b>-46.504,84</b>			

	MVAG	VC QU	Ergebnisvoranschlag			Finanzierungsvoranschlag					
			EH	FH	VA 2025	VA 2024	RA 2023	VA 2025	VA 2024	RA 2023	
<b>Investive Gebarung</b>											
SU 33			Summe Einzahlungen investive Gebarung					0,00	0,00	0,00	
SU 34			Summe Auszahlungen investive Gebarung					0,00	0,00	0,00	
SA2			Saldo (2) Geldfluss aus der Investiven Gebarung (33 – 34)					0,00	0,00	0,00	
SA3			Saldo (3) Nettofinanzierungssaldo (Saldo 1 + Saldo 2)					-58.200,00	-44.500,00	-40.613,00	
<b>Finanzierungstätigkeit</b>											
SU 35			Summe Einzahlungen aus der Finanzierungstätigkeit					0,00	0,00	0,00	
SU 36			Summe Auszahlungen aus der Finanzierungstätigkeit					0,00	0,00	0,00	
SA4			Saldo (4) Geldfluss aus der Finanzierungstätigkeit (35 – 36)					0,00	0,00	0,00	
SA5			Saldo (5) Geldfluss aus der voranschlagswirksamen Gebarung (Saldo 3 + Saldo 4)					-58.200,00	-44.500,00	-40.613,00	
<b>28</b>			<b>Forschung und Wissenschaft</b>								
<b>282</b>			<b>Studienbeihilfen</b>								
<b>282000</b>			<b>Studienbeihilfen</b>								
<b>Operative Gebarung</b>											
SU 21 / 31			Summe Erträge / Einzahlungen operative Gebarung			0,00	0,00	0,00	0,00	0,00	
1/282000-768000			Sonstige Transfers an private Haushalte	2234 3234 27	1.000,00	2.400,00	1.900,00	1.000,00	2.400,00	1.900,00	
1/282000-768001			NÖ Semesterticket (AEA)	2234 3234 27	5.000,00	5.000,00	0,00	5.000,00	5.000,00	0,00	
SU 22 / 32			Summe Aufwendungen / Auszahlungen operative Gebarung			6.000,00	7.400,00	1.900,00	6.000,00	7.400,00	1.900,00
SA 0 / SA 1			(0) Nettoergebnis (21 - 22) / (1) Geldfluss operative Gebarung (31 – 32)			-6.000,00	-7.400,00	-1.900,00	-6.000,00	-7.400,00	-1.900,00
SA01			Saldo (01) Haushaltsrücklagen (230 - 240)			0,00	0,00	0,00	0,00	0,00	
SA00			Saldo (00) Nettoergebnis nach Haushaltsrücklagen (Saldo 0 + Saldo 01)			-6.000,00	-7.400,00	-1.900,00			
<b>Investive Gebarung</b>											
SU 33			Summe Einzahlungen investive Gebarung					0,00	0,00	0,00	
SU 34			Summe Auszahlungen investive Gebarung					0,00	0,00	0,00	
SA2			Saldo (2) Geldfluss aus der Investiven Gebarung (33 – 34)					0,00	0,00	0,00	
SA3			Saldo (3) Nettofinanzierungssaldo (Saldo 1 + Saldo 2)					-6.000,00	-7.400,00	-1.900,00	
<b>Finanzierungstätigkeit</b>											
SU 35			Summe Einzahlungen aus der Finanzierungstätigkeit					0,00	0,00	0,00	
SU 36			Summe Auszahlungen aus der Finanzierungstätigkeit					0,00	0,00	0,00	
SA4			Saldo (4) Geldfluss aus der Finanzierungstätigkeit (35 – 36)					0,00	0,00	0,00	
SA5			Saldo (5) Geldfluss aus der voranschlagswirksamen Gebarung (Saldo 3 + Saldo 4)					-6.000,00	-7.400,00	-1.900,00	

		MVAG VC QU			Ergebnisvoranschlag			Finanzierungsvoranschlag		
		EH	FH		VA 2025	VA 2024	RA 2023	VA 2025	VA 2024	RA 2023
<b>3 Kunst, Kultur und Kultus</b>										
<b>30</b>	<b>Gesonderte Verwaltung</b>									
<b>300</b>	<b>Kulturamt</b>									
<b>300000</b>	<b>Kulturamt</b>									
<b>Operative Gebarung</b>										
2/300000+808005	Veräußerung von Waren - Wappen, Aufkleber, ...	2116	3116	16	100,00	100,00	32,25	100,00	100,00	32,25
2/300000+817000	Erträge aus der Auflösung von sonstigen Rückstellungen	2117			0,00	0,00	2.870,70	0,00	0,00	0,00
<b>SU 21 / 31</b>	<b>Summe Erträge / Einzahlungen operative Gebarung</b>				<b>100,00</b>	<b>100,00</b>	<b>2.902,95</b>	<b>100,00</b>	<b>100,00</b>	<b>32,25</b>
1/300000-400000	Geringwertige Wirtschaftsgüter (GWG)	2221	3221	23	400,00	400,00	0,00	400,00	400,00	0,00
1/300000-400002	GWG Dienstkleidung	2221	3221	23	0,00	0,00	68,85	0,00	0,00	68,85
1/300000-456000	Schreib-, Zeichen- und sonstige Büromittel	2221	3221	23	100,00	100,00	39,49	100,00	100,00	39,49
1/300000-5	Personalkonten verdichtet	22	32		9.600,00	8.000,00	23.991,50	9.600,00	8.000,00	23.991,50
1/300000-631000	Telekommunikationsdienste	2222	3222	24	0,00	100,00	96,53	0,00	100,00	94,86
<b>SU 22 / 32</b>	<b>Summe Aufwendungen / Auszahlungen operative Gebarung</b>				<b>10.100,00</b>	<b>8.600,00</b>	<b>24.196,37</b>	<b>10.100,00</b>	<b>8.600,00</b>	<b>24.194,70</b>
<b>SA 0 / SA 1</b>	<b>(0) Nettoergebnis (21 - 22) / (1) Geldfluss operative Gebarung (31 - 32)</b>				<b>-10.000,00</b>	<b>-8.500,00</b>	<b>-21.293,42</b>	<b>-10.000,00</b>	<b>-8.500,00</b>	<b>-24.162,45</b>
<b>SA01</b>	<b>Saldo (01) Haushaltsrücklagen (230 - 240)</b>				<b>0,00</b>	<b>0,00</b>	<b>0,00</b>	<b>0,00</b>	<b>0,00</b>	<b>0,00</b>
<b>SA00</b>	<b>Saldo (00) Nettoergebnis nach Haushaltsrücklagen (Saldo 0 + Saldo 01)</b>				<b>-10.000,00</b>	<b>-8.500,00</b>	<b>-21.293,42</b>			
<b>Investive Gebarung</b>										
<b>SU 33</b>	<b>Summe Einzahlungen investive Gebarung</b>							<b>0,00</b>	<b>0,00</b>	<b>0,00</b>
<b>SU 34</b>	<b>Summe Auszahlungen investive Gebarung</b>							<b>0,00</b>	<b>0,00</b>	<b>0,00</b>
<b>SA2</b>	<b>Saldo (2) Geldfluss aus der Investiven Gebarung (33 - 34)</b>							<b>0,00</b>	<b>0,00</b>	<b>0,00</b>
<b>SA3</b>	<b>Saldo (3) Nettofinanzierungssaldo (Saldo 1 + Saldo 2)</b>							<b>-10.000,00</b>	<b>-8.500,00</b>	<b>-24.162,45</b>
<b>Finanzierungstätigkeit</b>										
<b>SU 35</b>	<b>Summe Einzahlungen aus der Finanzierungstätigkeit</b>							<b>0,00</b>	<b>0,00</b>	<b>0,00</b>
<b>SU 36</b>	<b>Summe Auszahlungen aus der Finanzierungstätigkeit</b>							<b>0,00</b>	<b>0,00</b>	<b>0,00</b>
<b>SA4</b>	<b>Saldo (4) Geldfluss aus der Finanzierungstätigkeit (35 - 36)</b>							<b>0,00</b>	<b>0,00</b>	<b>0,00</b>
<b>SA5</b>	<b>Saldo (5) Geldfluss aus der voranschlagswirksamen Gebarung (Saldo 3 + Saldo 4)</b>							<b>-10.000,00</b>	<b>-8.500,00</b>	<b>-24.162,45</b>
<b>32</b>	<b>Musik und darstellende Kunst</b>									
<b>320</b>	<b>Ausbildung in Musik und darstellender Kunst</b>									
<b>320000</b>	<b>Ausbildung in Musik u. darstellender Kunst</b>									
<b>Operative Gebarung</b>										
2/320000+816005	Kostenbeiträge - Musikschule (Abg. 14)	2114	3114	13	81.000,00	78.000,00	70.776,00	81.000,00	79.000,00	70.534,00
<b>SU 21 / 31</b>	<b>Summe Erträge / Einzahlungen operative Gebarung</b>				<b>81.000,00</b>	<b>78.000,00</b>	<b>70.776,00</b>	<b>81.000,00</b>	<b>79.000,00</b>	<b>70.534,00</b>

		MVAG		VC QU	Ergebnisvoranschlag			Finanzierungsvoranschlag		
		EH	FH		VA 2025	VA 2024	RA 2023	VA 2025	VA 2024	RA 2023
1/320000-400000	Geringwertige Wirtschaftsgüter (GWG)	2221	3221	23	500,00	500,00	884,70	500,00	500,00	884,70
1/320000-720001	Schulerhaltungsbeiträge an andere Gemeinden	2225	3225	24	298.000,00	287.400,00	246.813,67	298.000,00	287.400,00	246.813,67
1/320000-729000	Sonstige Aufwendungen	2225	3225	24	3.300,00	2.700,00	4.555,90	3.300,00	2.700,00	4.555,90
1/320000-768000	Sonstige Transfers an private Haushalte	2234	3234	27	1.000,00	1.000,00	1.050,00	1.000,00	1.000,00	1.050,00
<b>SU 22 / 32</b>	<b>Summe Aufwendungen / Auszahlungen operative Gebarung</b>				<b>302.800,00</b>	<b>291.600,00</b>	<b>253.304,27</b>	<b>302.800,00</b>	<b>291.600,00</b>	<b>253.304,27</b>
<b>SA 0 / SA 1</b>	<b>(0) Nettoergebnis (21 - 22) / (1) Geldfluss operative Gebarung (31 - 32)</b>				<b>-221.800,00</b>	<b>-213.600,00</b>	<b>-182.528,27</b>	<b>-221.800,00</b>	<b>-212.600,00</b>	<b>-182.770,27</b>
<b>SA01</b>	<b>Saldo (01) Haushaltsrücklagen (230 - 240)</b>				<b>0,00</b>	<b>0,00</b>	<b>0,00</b>	<b>0,00</b>	<b>0,00</b>	<b>0,00</b>
<b>SA00</b>	<b>Saldo (00) Nettoergebnis nach Haushaltsrücklagen (Saldo 0 + Saldo 01)</b>				<b>-221.800,00</b>	<b>-213.600,00</b>	<b>-182.528,27</b>			
<b>Investive Gebarung</b>										
<b>SU 33</b>	<b>Summe Einzahlungen investive Gebarung</b>							<b>0,00</b>	<b>0,00</b>	<b>0,00</b>
1/320000-042000	Amts-, Betriebs- und Geschäftsausstattung		3415	2 41	0,00	0,00	0,00	1.000,00	1.000,00	0,00
<b>SU 34</b>	<b>Summe Auszahlungen investive Gebarung</b>							<b>1.000,00</b>	<b>1.000,00</b>	<b>0,00</b>
<b>SA2</b>	<b>Saldo (2) Geldfluss aus der Investiven Gebarung (33 - 34)</b>							<b>-1.000,00</b>	<b>-1.000,00</b>	<b>0,00</b>
<b>SA3</b>	<b>Saldo (3) Nettofinanzierungssaldo (Saldo 1 + Saldo 2)</b>							<b>-222.800,00</b>	<b>-213.600,00</b>	<b>-182.770,27</b>
<b>Finanzierungstätigkeit</b>										
<b>SU 35</b>	<b>Summe Einzahlungen aus der Finanzierungstätigkeit</b>							<b>0,00</b>	<b>0,00</b>	<b>0,00</b>
<b>SU 36</b>	<b>Summe Auszahlungen aus der Finanzierungstätigkeit</b>							<b>0,00</b>	<b>0,00</b>	<b>0,00</b>
<b>SA4</b>	<b>Saldo (4) Geldfluss aus der Finanzierungstätigkeit (35 - 36)</b>							<b>0,00</b>	<b>0,00</b>	<b>0,00</b>
<b>SA5</b>	<b>Saldo (5) Geldfluss aus der voranschlagswirksamen Gebarung (Saldo 3 + Saldo 4)</b>							<b>-222.800,00</b>	<b>-213.600,00</b>	<b>-182.770,27</b>
<b>321</b>	<b>Einrichtungen der Musikpflege</b>									
<b>321000</b>	<b>Musikheim</b>									
<b>Operative Gebarung</b>										
2/321000+811000	Miet- und Pachtertrag	2115	3115	14	15.400,00	15.000,00	15.650,00	15.400,00	15.000,00	15.650,00
2/321000+817000	Erträge aus der Auflösung von sonstigen Rückstellungen	2117			0,00	0,00	1.275,07	0,00	0,00	0,00
2/321000+828002	Rückersätze von Aufwendungen - Gewinnbeteiligung Versicherung	2116	3116	18	100,00	100,00	31,35	100,00	100,00	31,35
2/321000+829001	Sonstige Erträge - Versicherungsentschädigung	2116	3116	18	800,00	1.000,00	2.416,92	800,00	1.000,00	2.416,92
2/321000+863003	Transfers vom Land - Ersatz Covid Arbeitsausfall	2121	3121	15	0,00	0,00	95,28	0,00	0,00	95,28
<b>SU 21 / 31</b>	<b>Summe Erträge / Einzahlungen operative Gebarung</b>				<b>16.300,00</b>	<b>16.100,00</b>	<b>19.468,62</b>	<b>16.300,00</b>	<b>16.100,00</b>	<b>18.193,55</b>
1/321000-400000	Geringwertige Wirtschaftsgüter (GWG)	2221	3221	23	500,00	1.500,00	363,60	500,00	1.500,00	363,60
1/321000-400002	GWG Dienstkleidung	2221	3221	23	200,00	200,00	170,72	200,00	200,00	170,72
1/321000-454000	Reinigungsmittel	2221	3221	23	700,00	700,00	628,78	700,00	700,00	1.059,20
1/321000-459000	Sonstige Verbrauchsgüter	2221	3221	23	100,00	100,00	0,00	100,00	100,00	0,00
1/321000-5	Personalkonten verdichtet	22	32		19.500,00	16.800,00	14.719,75	19.400,00	16.800,00	14.540,94

		MVAG		VC QU	Ergebnisvoranschlag			Finanzierungsvoranschlag		
		EH	FH		VA 2025	VA 2024	RA 2023	VA 2025	VA 2024	RA 2023
1/321000-600001	Energiebezüge Strom	2222	3222	24	2.900,00	5.300,00	4.139,15	2.900,00	5.300,00	4.139,15
1/321000-600002	Energiebezüge Gas	2222	3222	24	13.100,00	12.500,00	3.498,47	13.100,00	12.500,00	3.498,47
1/321000-614000	Instandhaltung von Gebäuden und Bauten	2224	3224	24	15.000,00	15.000,00	13.349,15	15.000,00	15.000,00	13.411,93
1/321000-618000	Instandhaltung von sonstigen Anlagen	2224	3224	24	1.000,00	1.000,00	1.081,80	1.000,00	1.000,00	1.081,80
1/321000-618100	Instandhaltung von EDV-Anlagen (PC, Drucker, ...)	2224	3224	24	100,00	0,00	504,37	100,00	0,00	504,37
1/321000-631000	Telekommunikationsdienste	2222	3222	24	100,00	100,00	0,00	100,00	100,00	0,00
1/321000-650099	Zinsen Baurecht MGBL GmbH & Co KG	2241	3241	25	18.300,00	18.900,00	19.288,77	18.300,00	18.900,00	19.288,77
1/321000-670000	Versicherungen	2222	3222	24	400,00	200,00	2.400,57	400,00	200,00	2.400,57
1/321000-680000	Planmäßige Abschreibung	2226			4.700,00	3.700,00	4.201,80	0,00	0,00	0,00
1/321000-711002	Gebühren Kanal	2225	3225	24	2.000,00	2.000,00	2.060,68	2.000,00	2.000,00	2.060,68
1/321000-711003	Gebühren Wasser	2225	3225	24	700,00	700,00	516,40	700,00	700,00	736,14
1/321000-728002	sonstiger Aufwand Rundfunk- und Fernsehgebühren	2225	3225	24	100,00	100,00	300,66	100,00	100,00	300,66
1/321000-728004	sonstiger Aufwand Arbeitsmedizin	2225	3225	24	100,00	100,00	14,23	100,00	100,00	14,23
1/321000-729000	Sonstige Aufwendungen	2225	3225	24	400,00	400,00	979,90	400,00	400,00	979,90
1/321000-729001	Interne Leistungsverrechnung Grünflächenpflege	2225	3225	24	300,00	300,00	0,00	300,00	300,00	0,00
1/321000-729002	Interne Leistungsverrechnung Gebäudeinstandhaltung	2225	3225	24	300,00	300,00	260,21	300,00	300,00	260,21
<b>SU 22 / 32</b>	<b>Summe Aufwendungen / Auszahlungen operative Gebarung</b>				<b>80.500,00</b>	<b>79.900,00</b>	<b>68.479,01</b>	<b>75.700,00</b>	<b>76.200,00</b>	<b>64.811,34</b>
<b>SA 0 / SA 1</b>	<b>(0) Nettoergebnis (21 - 22) / (1) Geldfluss operative Gebarung (31 - 32)</b>				<b>-64.200,00</b>	<b>-63.800,00</b>	<b>-49.010,39</b>	<b>-59.400,00</b>	<b>-60.100,00</b>	<b>-46.617,79</b>
<b>SA01</b>	<b>Saldo (01) Haushaltsrücklagen (230 - 240)</b>				<b>0,00</b>	<b>0,00</b>	<b>0,00</b>	<b>0,00</b>	<b>0,00</b>	<b>0,00</b>
<b>SA00</b>	<b>Saldo (00) Nettoergebnis nach Haushaltsrücklagen (Saldo 0 + Saldo 01)</b>				<b>-64.200,00</b>	<b>-63.800,00</b>	<b>-49.010,39</b>			
<b>Investive Gebarung</b>										
<b>SU 33</b>	<b>Summe Einzahlungen investive Gebarung</b>							<b>0,00</b>	<b>0,00</b>	<b>0,00</b>
5/321000-000099	Grundstücke - Baurecht MGBL GmbH & Co KG		3412	40	0,00	0,00	0,00	9.000,00	8.500,00	7.985,39
1/321000-042000	Amts-, Betriebs- und Geschäftsausstattung		3415	2 41	0,00	0,00	0,00	2.500,00	2.500,00	10.785,60
<b>SU 34</b>	<b>Summe Auszahlungen investive Gebarung</b>							<b>11.500,00</b>	<b>11.000,00</b>	<b>18.770,99</b>
<b>SA2</b>	<b>Saldo (2) Geldfluss aus der Investiven Gebarung (33 - 34)</b>							<b>-11.500,00</b>	<b>-11.000,00</b>	<b>-18.770,99</b>
<b>SA3</b>	<b>Saldo (3) Nettofinanzierungssaldo (Saldo 1 + Saldo 2)</b>							<b>-70.900,00</b>	<b>-71.100,00</b>	<b>-65.388,78</b>
<b>Finanzierungstätigkeit</b>										
<b>SU 35</b>	<b>Summe Einzahlungen aus der Finanzierungstätigkeit</b>							<b>0,00</b>	<b>0,00</b>	<b>0,00</b>
<b>SU 36</b>	<b>Summe Auszahlungen aus der Finanzierungstätigkeit</b>							<b>0,00</b>	<b>0,00</b>	<b>0,00</b>
<b>SA4</b>	<b>Saldo (4) Geldfluss aus der Finanzierungstätigkeit (35 - 36)</b>							<b>0,00</b>	<b>0,00</b>	<b>0,00</b>
<b>SA5</b>	<b>Saldo (5) Geldfluss aus der voranschlagswirksamen Gebarung (Saldo 3 + Saldo 4)</b>							<b>-70.900,00</b>	<b>-71.100,00</b>	<b>-65.388,78</b>

		MVAG VC QU			Ergebnisvoranschlag			Finanzierungsvoranschlag		
		EH	FH		VA 2025	VA 2024	RA 2023	VA 2025	VA 2024	RA 2023
<b>34</b>	<b>Museen und sonstige Sammlungen</b>									
<b>340</b>	<b>Museen</b>									
<b>340000</b>	<b>Museum Walzengravieranstalt</b>									
	<b>Operative Gebarung</b>									
2/340000+828000	Rückersätze von Aufwendungen	2116	3116	18	0,00	0,00	3.358,00	0,00	0,00	3.358,00
2/340000+860000	Transfers von Bund, Bundesfonds und Bundeskammern	2121	3121	15	0,00	0,00	1.250,00	0,00	0,00	1.250,00
<b>SU 21 / 31</b>	<b>Summe Erträge / Einzahlungen operative Gebarung</b>				<b>0,00</b>	<b>0,00</b>	<b>4.608,00</b>	<b>0,00</b>	<b>0,00</b>	<b>4.608,00</b>
1/340000-614000	Instandhaltung von Gebäuden und Bauten	2224	3224	24	5.000,00	5.000,00	16.475,51	5.000,00	5.000,00	16.475,51
1/340000-618000	Instandhaltung von sonstigen Anlagen	2224	3224	24	1.000,00	1.000,00	0,00	1.000,00	1.000,00	0,00
1/340000-670000	Versicherungen	2222	3222	24	800,00	800,00	768,19	800,00	800,00	768,19
1/340000-711002	Gebühren Kanal	2225	3225	24	200,00	200,00	175,88	200,00	200,00	175,88
1/340000-711004	Gebühren Müll	2225	3225	24	200,00	200,00	187,80	200,00	200,00	187,80
<b>SU 22 / 32</b>	<b>Summe Aufwendungen / Auszahlungen operative Gebarung</b>				<b>7.200,00</b>	<b>7.200,00</b>	<b>17.607,38</b>	<b>7.200,00</b>	<b>7.200,00</b>	<b>17.607,38</b>
<b>SA 0 / SA 1</b>	<b>(0) Nettoergebnis (21 - 22) / (1) Geldfluss operative Gebarung (31 - 32)</b>				<b>-7.200,00</b>	<b>-7.200,00</b>	<b>-12.999,38</b>	<b>-7.200,00</b>	<b>-7.200,00</b>	<b>-12.999,38</b>
<b>SA01</b>	<b>Saldo (01) Haushaltsrücklagen (230 - 240)</b>				<b>0,00</b>	<b>0,00</b>	<b>0,00</b>	<b>0,00</b>	<b>0,00</b>	<b>0,00</b>
<b>SA00</b>	<b>Saldo (00) Nettoergebnis nach Haushaltsrücklagen (Saldo 0 + Saldo 01)</b>				<b>-7.200,00</b>	<b>-7.200,00</b>	<b>-12.999,38</b>			
	<b>Investive Gebarung</b>									
<b>SU 33</b>	<b>Summe Einzahlungen investive Gebarung</b>							<b>0,00</b>	<b>0,00</b>	<b>0,00</b>
<b>SU 34</b>	<b>Summe Auszahlungen investive Gebarung</b>							<b>0,00</b>	<b>0,00</b>	<b>0,00</b>
<b>SA2</b>	<b>Saldo (2) Geldfluss aus der Investiven Gebarung (33 - 34)</b>							<b>0,00</b>	<b>0,00</b>	<b>0,00</b>
<b>SA3</b>	<b>Saldo (3) Nettofinanzierungssaldo (Saldo 1 + Saldo 2)</b>							<b>-7.200,00</b>	<b>-7.200,00</b>	<b>-12.999,38</b>
	<b>Finanzierungstätigkeit</b>									
<b>SU 35</b>	<b>Summe Einzahlungen aus der Finanzierungstätigkeit</b>							<b>0,00</b>	<b>0,00</b>	<b>0,00</b>
<b>SU 36</b>	<b>Summe Auszahlungen aus der Finanzierungstätigkeit</b>							<b>0,00</b>	<b>0,00</b>	<b>0,00</b>
<b>SA4</b>	<b>Saldo (4) Geldfluss aus der Finanzierungstätigkeit (35 - 36)</b>							<b>0,00</b>	<b>0,00</b>	<b>0,00</b>
<b>SA5</b>	<b>Saldo (5) Geldfluss aus der voranschlagswirksamen Gebarung (Saldo 3 + Saldo 4)</b>							<b>-7.200,00</b>	<b>-7.200,00</b>	<b>-12.999,38</b>
<b>36</b>	<b>Heimatspflege</b>									
<b>360</b>	<b>Heimatsmuseen</b>									
<b>360000</b>	<b>Heimatsmuseen</b>									
	<b>Operative Gebarung</b>									
2/360000+811001	Einnahmen aus Vermietung Filmclub	2115	3115	14	12.600,00	12.300,00	12.280,32	12.600,00	12.300,00	12.280,32
2/360000+817000	Erträge aus der Auflösung von sonstigen Rückstellungen	2117			0,00	0,00	864,79	0,00	0,00	0,00

		MVAG		VC QU	Ergebnisvoranschlag			Finanzierungsvoranschlag		
		EH	FH		VA 2025	VA 2024	RA 2023	VA 2025	VA 2024	RA 2023
2/360000+828002	Rückersätze von Aufwendungen - Gewinnbeteiligung Versicherung	2116	3116	18	200,00	100,00	78,58	200,00	100,00	78,58
6/360000+829910	Sonstige Erträge	2116	3116	1 18	0,00	0,00	561.825,60	0,00	0,00	561.825,60
<b>SU 21 / 31</b>	<b>Summe Erträge / Einzahlungen operative Gebarung</b>				<b>12.800,00</b>	<b>12.400,00</b>	<b>575.049,29</b>	<b>12.800,00</b>	<b>12.400,00</b>	<b>574.184,50</b>
1/360000-400000	Geringwertige Wirtschaftsgüter (GWG)	2221	3221	23	300,00	300,00	222,26	300,00	300,00	222,26
1/360000-400002	GWG Dienstkleidung	2221	3221	23	100,00	0,00	56,19	100,00	0,00	56,19
1/360000-454000	Reinigungsmittel	2221	3221	23	100,00	100,00	0,00	100,00	100,00	0,00
1/360000-459000	Sonstige Verbrauchsgüter	2221	3221	23	100,00	100,00	0,00	100,00	100,00	0,00
1/360000-5	Personalkonten verdichtet	22	32		14.400,00	11.800,00	11.861,22	14.400,00	11.800,00	11.776,60
1/360000-600001	Energiebezüge Strom	2222	3222	24	5.000,00	3.600,00	4.182,33	5.000,00	3.600,00	4.182,33
1/360000-600002	Energiebezüge Gas	2222	3222	24	13.600,00	13.100,00	6.684,93	13.600,00	13.100,00	6.684,93
1/360000-613000	Instandhaltung von sonstigen Grundstückseinrichtungen	2224	3224	24	0,00	100,00	0,00	0,00	100,00	0,00
1/360000-614000	Instandhaltung von Gebäuden und Bauten	2224	3224	24	14.600,00	14.600,00	8.433,27	14.600,00	14.300,00	8.027,67
1/360000-615000	Instandhaltung von Kulturgütern	2224	3224	24	200,00	0,00	0,00	200,00	0,00	0,00
1/360000-631000	Telekommunikationsdienste	2222	3222	24	1.000,00	700,00	915,60	1.000,00	700,00	915,60
1/360000-670000	Versicherungen	2222	3222	24	3.300,00	3.300,00	2.988,68	3.300,00	3.300,00	2.988,68
1/360000-680000	Planmäßige Abschreibung	2226			57.600,00	37.500,00	47.533,58	0,00	0,00	0,00
1/360000-705101	Leasing - Heimatmuseum (1386/50020)	2223	3223	24	0,00	0,00	38.440,30	0,00	0,00	38.440,30
1/360000-710000	Öffentliche Abgaben, ohne Gebühren gemäß FAG	2225	3225		0,00	25.800,00	0,00	0,00	25.800,00	0,00
1/360000-711001	Gebühren Grundsteuer	2225	3225	24	700,00	700,00	684,76	700,00	700,00	684,76
1/360000-711002	Gebühren Kanal	2225	3225	24	1.800,00	1.800,00	1.827,24	1.800,00	1.800,00	1.827,24
1/360000-711003	Gebühren Wasser	2225	3225	24	200,00	200,00	277,20	200,00	200,00	277,20
1/360000-728000	Entgelte für sonstige Leistungen	2225	3225	24	100,00	200,00	83,21	100,00	200,00	83,21
1/360000-728002	sonstiger Aufwand Rundfunk- und Fernsehgebühren	2225	3225	24	300,00	300,00	310,75	300,00	300,00	310,75
1/360000-728004	sonstiger Aufwand Arbeitsmedizin	2225	3225	24	100,00	100,00	72,50	100,00	100,00	72,50
1/360000-729000	Sonstige Aufwendungen	2225	3225	24	1.000,00	1.000,00	0,00	1.000,00	1.000,00	0,00
1/360000-729001	Interne Leistungsverrechnung Grünflächenpflege	2225	3225	24	100,00	100,00	0,00	100,00	100,00	0,00
1/360000-729002	Interne Leistungsverrechnung Gebäudeinstandhaltung	2225	3225	24	400,00	400,00	150,65	400,00	400,00	150,65
1/360000-729910	Sonstige Aufwendungen	2225	3225	24	0,00	0,00	561.825,60	0,00	0,00	561.825,60
<b>SU 22 / 32</b>	<b>Summe Aufwendungen / Auszahlungen operative Gebarung</b>				<b>115.000,00</b>	<b>115.800,00</b>	<b>686.550,27</b>	<b>57.400,00</b>	<b>78.000,00</b>	<b>638.526,47</b>
<b>SA 0 / SA 1</b>	<b>(0) Nettoergebnis (21 - 22) / (1) Geldfluss operative Gebarung (31 - 32)</b>				<b>-102.200,00</b>	<b>-103.400,00</b>	<b>-111.500,98</b>	<b>-44.600,00</b>	<b>-65.600,00</b>	<b>-64.341,97</b>
<b>SA01</b>	<b>Saldo (01) Haushaltsrücklagen (230 - 240)</b>				<b>0,00</b>	<b>0,00</b>	<b>0,00</b>	<b>0,00</b>	<b>0,00</b>	<b>0,00</b>
<b>SA00</b>	<b>Saldo (00) Nettoergebnis nach Haushaltsrücklagen (Saldo 0 + Saldo 01)</b>				<b>-102.200,00</b>	<b>-103.400,00</b>	<b>-111.500,98</b>			

		MVAG		VC QU	Ergebnisvoranschlag			Finanzierungsvoranschlag		
		EH	FH		VA 2025	VA 2024	RA 2023	VA 2025	VA 2024	RA 2023
<b>Investive Gebarung</b>										
<b>SU 33</b>	<b>Summe Einzahlungen investive Gebarung</b>							<b>0,00</b>	<b>0,00</b>	<b>0,00</b>
5/360000-010000	Gebäude und Bauten	3413	1	40	0,00	0,00	0,00	0,00	0,00	561.825,60
1/360000-042000	Amts-, Betriebs- und Geschäftsausstattung	3415	2	41	0,00	0,00	0,00	1.000,00	1.000,00	0,00
<b>SU 34</b>	<b>Summe Auszahlungen investive Gebarung</b>							<b>1.000,00</b>	<b>1.000,00</b>	<b>561.825,60</b>
<b>SA2</b>	<b>Saldo (2) Geldfluss aus der Investiven Gebarung (33 – 34)</b>							<b>-1.000,00</b>	<b>-1.000,00</b>	<b>-561.825,60</b>
<b>SA3</b>	<b>Saldo (3) Nettofinanzierungssaldo (Saldo 1 + Saldo 2)</b>							<b>-45.600,00</b>	<b>-66.600,00</b>	<b>-626.167,57</b>
<b>Finanzierungstätigkeit</b>										
<b>SU 35</b>	<b>Summe Einzahlungen aus der Finanzierungstätigkeit</b>							<b>0,00</b>	<b>0,00</b>	<b>0,00</b>
<b>SU 36</b>	<b>Summe Auszahlungen aus der Finanzierungstätigkeit</b>							<b>0,00</b>	<b>0,00</b>	<b>0,00</b>
<b>SA4</b>	<b>Saldo (4) Geldfluss aus der Finanzierungstätigkeit (35 – 36)</b>							<b>0,00</b>	<b>0,00</b>	<b>0,00</b>
<b>SA5</b>	<b>Saldo (5) Geldfluss aus der voranschlagswirksamen Gebarung (Saldo 3 + Saldo 4)</b>							<b>-45.600,00</b>	<b>-66.600,00</b>	<b>-626.167,57</b>
<b>361</b>	<b>Nichtwissenschaftliche Archive</b>									
<b>361000</b>	<b>Nichtwissenschaftliche Archive</b>									
<b>Operative Gebarung</b>										
2/361000+808004	Veräußerung von Waren - Bücher, Chroniken, Broschüren, ...	2116	3116	16	300,00	300,00	159,00	300,00	300,00	159,00
2/361000+861000	Transfers von Ländern, Landesfonds und Landeskammern	2121	3121	15	0,00	600,00	810,00	0,00	600,00	810,00
<b>SU 21 / 31</b>	<b>Summe Erträge / Einzahlungen operative Gebarung</b>				<b>300,00</b>	<b>900,00</b>	<b>969,00</b>	<b>300,00</b>	<b>900,00</b>	<b>969,00</b>
1/361000-457000	Druckwerke	2221	3221	23	300,00	200,00	0,00	300,00	200,00	0,00
1/361000-680000	Planmäßige Abschreibung	2226			200,00	200,00	209,05	0,00	0,00	0,00
1/361000-683000	Buchwerte aus dem Abgang von Sachanlagen und immateriellen Vermögenswerten	2226			0,00	0,00	3.000,00	0,00	0,00	0,00
1/361000-728033	sonstiger Aufwand einjährige Lizenzen	2225	3225	24	1.100,00	1.100,00	680,14	1.100,00	1.100,00	680,14
1/361000-729000	Sonstige Aufwendungen	2225	3225	24	200,00	200,00	153,52	200,00	200,00	153,52
<b>SU 22 / 32</b>	<b>Summe Aufwendungen / Auszahlungen operative Gebarung</b>				<b>1.800,00</b>	<b>1.700,00</b>	<b>4.042,71</b>	<b>1.600,00</b>	<b>1.500,00</b>	<b>833,66</b>
<b>SA 0 / SA 1</b>	<b>(0) Nettoergebnis (21 - 22) / (1) Geldfluss operative Gebarung (31 – 32)</b>				<b>-1.500,00</b>	<b>-800,00</b>	<b>-3.073,71</b>	<b>-1.300,00</b>	<b>-600,00</b>	<b>135,34</b>
<b>SA01</b>	<b>Saldo (01) Haushaltsrücklagen (230 - 240)</b>				<b>0,00</b>	<b>0,00</b>	<b>0,00</b>	<b>0,00</b>	<b>0,00</b>	<b>0,00</b>
<b>SA00</b>	<b>Saldo (00) Nettoergebnis nach Haushaltsrücklagen (Saldo 0 + Saldo 01)</b>				<b>-1.500,00</b>	<b>-800,00</b>	<b>-3.073,71</b>			
<b>Investive Gebarung</b>										
<b>SU 33</b>	<b>Summe Einzahlungen investive Gebarung</b>							<b>0,00</b>	<b>0,00</b>	<b>0,00</b>
1/361000-042000	Amts-, Betriebs- und Geschäftsausstattung	3415	2	41	0,00	0,00	0,00	0,00	100,00	0,00
<b>SU 34</b>	<b>Summe Auszahlungen investive Gebarung</b>							<b>0,00</b>	<b>100,00</b>	<b>0,00</b>
<b>SA2</b>	<b>Saldo (2) Geldfluss aus der Investiven Gebarung (33 – 34)</b>							<b>0,00</b>	<b>-100,00</b>	<b>0,00</b>



	MVAG	VC QU	Ergebnisvoranschlag			Finanzierungsvoranschlag					
			EH	FH	VA 2025	VA 2024	RA 2023	VA 2025	VA 2024	RA 2023	
<b>SA3</b>			<b>Saldo (3) Nettofinanzierungssaldo (Saldo 1 + Saldo 2)</b>						<b>-1.300,00</b>	<b>-700,00</b>	<b>135,34</b>
<b>Finanzierungstätigkeit</b>											
<b>SU 35</b>			<b>Summe Einzahlungen aus der Finanzierungstätigkeit</b>						<b>0,00</b>	<b>0,00</b>	<b>0,00</b>
<b>SU 36</b>			<b>Summe Auszahlungen aus der Finanzierungstätigkeit</b>						<b>0,00</b>	<b>0,00</b>	<b>0,00</b>
<b>SA4</b>			<b>Saldo (4) Geldfluss aus der Finanzierungstätigkeit (35 – 36)</b>						<b>0,00</b>	<b>0,00</b>	<b>0,00</b>
<b>SA5</b>			<b>Saldo (5) Geldfluss aus der voranschlagswirksamen Gebarung (Saldo 3 + Saldo 4)</b>						<b>-1.300,00</b>	<b>-700,00</b>	<b>135,34</b>
<b>362</b>			<b>Denkmalpflege</b>								
<b>362000</b>			<b>Denkmalpflege</b>								
<b>Operative Gebarung</b>											
<b>SU 21 / 31</b>			<b>Summe Erträge / Einzahlungen operative Gebarung</b>			<b>0,00</b>	<b>0,00</b>	<b>0,00</b>	<b>0,00</b>	<b>0,00</b>	<b>0,00</b>
1/362000-619000			Instandhaltung von Sonderanlagen	2224 3224 24	5.200,00	3.200,00	5.235,69	5.200,00	3.200,00	5.235,69	
<b>SU 22 / 32</b>			<b>Summe Aufwendungen / Auszahlungen operative Gebarung</b>			<b>5.200,00</b>	<b>3.200,00</b>	<b>5.235,69</b>	<b>5.200,00</b>	<b>3.200,00</b>	<b>5.235,69</b>
<b>SA 0 / SA 1</b>			<b>(0) Nettoergebnis (21 - 22) / (1) Geldfluss operative Gebarung (31 – 32)</b>			<b>-5.200,00</b>	<b>-3.200,00</b>	<b>-5.235,69</b>	<b>-5.200,00</b>	<b>-3.200,00</b>	<b>-5.235,69</b>
<b>SA01</b>			<b>Saldo (01) Haushaltsrücklagen (230 - 240)</b>			<b>0,00</b>	<b>0,00</b>	<b>0,00</b>	<b>0,00</b>	<b>0,00</b>	<b>0,00</b>
<b>SA00</b>			<b>Saldo (00) Nettoergebnis nach Haushaltsrücklagen (Saldo 0 + Saldo 01)</b>			<b>-5.200,00</b>	<b>-3.200,00</b>	<b>-5.235,69</b>			
<b>Investive Gebarung</b>											
<b>SU 33</b>			<b>Summe Einzahlungen investive Gebarung</b>						<b>0,00</b>	<b>0,00</b>	<b>0,00</b>
1/362000-015000			Kulturgüter unbeweglich	3416 2	0,00	0,00	0,00	8.700,00	5.500,00	0,00	
<b>SU 34</b>			<b>Summe Auszahlungen investive Gebarung</b>						<b>8.700,00</b>	<b>5.500,00</b>	<b>0,00</b>
<b>SA2</b>			<b>Saldo (2) Geldfluss aus der Investiven Gebarung (33 – 34)</b>						<b>-8.700,00</b>	<b>-5.500,00</b>	<b>0,00</b>
<b>SA3</b>			<b>Saldo (3) Nettofinanzierungssaldo (Saldo 1 + Saldo 2)</b>						<b>-13.900,00</b>	<b>-8.700,00</b>	<b>-5.235,69</b>
<b>Finanzierungstätigkeit</b>											
<b>SU 35</b>			<b>Summe Einzahlungen aus der Finanzierungstätigkeit</b>						<b>0,00</b>	<b>0,00</b>	<b>0,00</b>
<b>SU 36</b>			<b>Summe Auszahlungen aus der Finanzierungstätigkeit</b>						<b>0,00</b>	<b>0,00</b>	<b>0,00</b>
<b>SA4</b>			<b>Saldo (4) Geldfluss aus der Finanzierungstätigkeit (35 – 36)</b>						<b>0,00</b>	<b>0,00</b>	<b>0,00</b>
<b>SA5</b>			<b>Saldo (5) Geldfluss aus der voranschlagswirksamen Gebarung (Saldo 3 + Saldo 4)</b>						<b>-13.900,00</b>	<b>-8.700,00</b>	<b>-5.235,69</b>
<b>362100</b>			<b>Barockpavillon</b>								
<b>Operative Gebarung</b>											
2/362100+811000			Miet- und Pachtertrag	2115 3115 14	3.200,00	3.000,00	4.100,00	3.200,00	3.000,00	4.100,00	
2/362100+816000			Kostenbeiträge (Kostenersätze) für sonstige Leistungen	2114 3114 13	300,00	300,00	350,00	300,00	300,00	350,00	
2/362100+817000			Erträge aus der Auflösung von sonstigen Rückstellungen	2117	0,00	0,00	161,88	0,00	0,00	0,00	
2/362100+828002			Rückersätze von Aufwendungen - Gewinnbeteiligung Versicherung	2116 3116 18	300,00	500,00	659,30	300,00	500,00	659,30	
2/362100+860000			Transfers von Bund, Bundesfonds und Bundeskammern	2121 3121 15	0,00	0,00	1.150,00	0,00	0,00	1.150,00	

		MVAG		VC QU	Ergebnisvoranschlag			Finanzierungsvoranschlag		
		EH	FH		VA 2025	VA 2024	RA 2023	VA 2025	VA 2024	RA 2023
2/362100+861000	Transfers von Ländern, Landesfonds und Landesammern	2121	3121	15	0,00	0,00	2.000,00	0,00	0,00	2.000,00
<b>SU 21 / 31</b>	<b>Summe Erträge / Einzahlungen operative Gebarung</b>				<b>3.800,00</b>	<b>3.800,00</b>	<b>8.421,18</b>	<b>3.800,00</b>	<b>3.800,00</b>	<b>8.259,30</b>
1/362100-400002	GWG Dienstkleidung	2221	3221	23	100,00	0,00	11,48	100,00	0,00	11,48
1/362100-454000	Reinigungsmittel	2221	3221	23	100,00	100,00	131,88	100,00	100,00	165,16
1/362100-5	Personalkonten verdichtet	22	32		7.600,00	5.200,00	3.685,29	7.600,00	5.200,00	3.685,29
1/362100-600001	Energiebezüge Strom	2222	3222	24	600,00	600,00	376,86	600,00	600,00	376,86
1/362100-600002	Energiebezüge Gas	2222	3222	24	5.600,00	5.600,00	1.461,35	5.600,00	5.600,00	1.871,22
1/362100-613000	Instandhaltung von sonstigen Grundstückseinrichtungen	2224	3224	24	300,00	300,00	82,92	300,00	300,00	82,92
1/362100-614000	Instandhaltung von Gebäuden und Bauten	2224	3224	24	4.100,00	4.000,00	10.957,22	4.100,00	4.000,00	10.957,22
1/362100-618000	Instandhaltung von sonstigen Anlagen	2224	3224	24	100,00	200,00	0,00	100,00	200,00	0,00
1/362100-650099	Zinsen Baurecht MGBL GmbH & Co KG	2241	3241	25	17.300,00	17.800,00	18.229,21	17.300,00	17.800,00	18.229,21
1/362100-670000	Versicherungen	2222	3222	24	1.200,00	1.300,00	1.190,69	1.200,00	1.300,00	1.190,69
1/362100-680000	Planmäßige Abschreibung	2226			13.400,00	13.400,00	13.447,54	0,00	0,00	0,00
1/362100-711001	Gebühren Grundsteuer	2225	3225	24	100,00	100,00	5,10	100,00	100,00	5,10
1/362100-711002	Gebühren Kanal	2225	3225	24	500,00	500,00	485,00	500,00	500,00	485,00
1/362100-711003	Gebühren Wasser	2225	3225	24	200,00	200,00	-8,29	200,00	300,00	198,86
1/362100-729000	Sonstige Aufwendungen	2225	3225	24	200,00	200,00	27,00	200,00	200,00	27,00
1/362100-729001	Interne Leistungsverrechnung Grünflächenpflege	2225	3225	24	1.000,00	1.000,00	594,26	1.000,00	1.000,00	594,26
1/362100-729002	Interne Leistungsverrechnung Gebäudeinstandhaltung	2225	3225	24	300,00	300,00	305,88	300,00	300,00	305,88
1/362100-729031	Interne Leistungsverrechnung Fahrzeuge	2225	3225	24	2.500,00	2.500,00	0,00	2.500,00	2.500,00	0,00
<b>SU 22 / 32</b>	<b>Summe Aufwendungen / Auszahlungen operative Gebarung</b>				<b>55.200,00</b>	<b>53.300,00</b>	<b>50.983,39</b>	<b>41.800,00</b>	<b>40.000,00</b>	<b>38.186,15</b>
<b>SA 0 / SA 1</b>	<b>(0) Nettoergebnis (21 - 22) / (1) Geldfluss operative Gebarung (31 - 32)</b>				<b>-51.400,00</b>	<b>-49.500,00</b>	<b>-42.562,21</b>	<b>-38.000,00</b>	<b>-36.200,00</b>	<b>-29.926,85</b>
<b>SA01</b>	<b>Saldo (01) Haushaltsrücklagen (230 - 240)</b>				<b>0,00</b>	<b>0,00</b>	<b>0,00</b>	<b>0,00</b>	<b>0,00</b>	<b>0,00</b>
<b>SA00</b>	<b>Saldo (00) Nettoergebnis nach Haushaltsrücklagen (Saldo 0 + Saldo 01)</b>				<b>-51.400,00</b>	<b>-49.500,00</b>	<b>-42.562,21</b>			
<b>Investive Gebarung</b>										
<b>SU 33</b>	<b>Summe Einzahlungen investive Gebarung</b>							<b>0,00</b>	<b>0,00</b>	<b>0,00</b>
5/362100-000099	Grundstücke - Baurecht MGBL GmbH & Co KG		3412	40	0,00	0,00	0,00	8.500,00	8.000,00	7.546,75
<b>SU 34</b>	<b>Summe Auszahlungen investive Gebarung</b>							<b>8.500,00</b>	<b>8.000,00</b>	<b>7.546,75</b>
<b>SA2</b>	<b>Saldo (2) Geldfluss aus der Investiven Gebarung (33 - 34)</b>							<b>-8.500,00</b>	<b>-8.000,00</b>	<b>-7.546,75</b>
<b>SA3</b>	<b>Saldo (3) Nettofinanzierungssaldo (Saldo 1 + Saldo 2)</b>							<b>-46.500,00</b>	<b>-44.200,00</b>	<b>-37.473,60</b>
<b>Finanzierungstätigkeit</b>										
<b>SU 35</b>	<b>Summe Einzahlungen aus der Finanzierungstätigkeit</b>							<b>0,00</b>	<b>0,00</b>	<b>0,00</b>
<b>SU 36</b>	<b>Summe Auszahlungen aus der Finanzierungstätigkeit</b>							<b>0,00</b>	<b>0,00</b>	<b>0,00</b>
<b>SA4</b>	<b>Saldo (4) Geldfluss aus der Finanzierungstätigkeit (35 - 36)</b>							<b>0,00</b>	<b>0,00</b>	<b>0,00</b>

		MVAG VC QU			Ergebnisvoranschlag			Finanzierungsvoranschlag		
		EH	FH		VA 2025	VA 2024	RA 2023	VA 2025	VA 2024	RA 2023
<b>SA5</b>	<b>Saldo (5) Geldfluss aus der voranschlagswirksamen Gebarung (Saldo 3 + Saldo 4)</b>							<b>-46.500,00</b>	<b>-44.200,00</b>	<b>-37.473,60</b>
<b>363</b>	<b>Altstadterhaltung und Ortsbildpflege</b>									
<b>363000</b>	<b>Altstadterhaltung und Ortsbildpflege</b>									
	<b>Operative Gebarung</b>									
2/363000+861000	Transfers von Ländern, Landesfonds und Landesammern	2121	3121	15	0,00	0,00	28.900,00	0,00	28.900,00	0,00
<b>SU 21 / 31</b>	<b>Summe Erträge / Einzahlungen operative Gebarung</b>				<b>0,00</b>	<b>0,00</b>	<b>28.900,00</b>	<b>0,00</b>	<b>28.900,00</b>	<b>0,00</b>
1/363000-613000	Instandhaltung von sonstigen Grundstückseinrichtungen	2224	3224	24	34.500,00	111.100,00	18.180,44	34.500,00	110.000,00	18.180,44
1/363000-729000	Sonstige Aufwendungen	2225	3225	24	0,00	0,00	30.800,00	0,00	0,00	30.800,00
<b>SU 22 / 32</b>	<b>Summe Aufwendungen / Auszahlungen operative Gebarung</b>				<b>34.500,00</b>	<b>111.100,00</b>	<b>48.980,44</b>	<b>34.500,00</b>	<b>110.000,00</b>	<b>48.980,44</b>
<b>SA 0 / SA 1</b>	<b>(0) Nettoergebnis (21 - 22) / (1) Geldfluss operative Gebarung (31 - 32)</b>				<b>-34.500,00</b>	<b>-111.100,00</b>	<b>-20.080,44</b>	<b>-34.500,00</b>	<b>-81.100,00</b>	<b>-48.980,44</b>
<b>SA01</b>	<b>Saldo (01) Haushaltsrücklagen (230 - 240)</b>				<b>0,00</b>	<b>0,00</b>	<b>0,00</b>	<b>0,00</b>	<b>0,00</b>	<b>0,00</b>
<b>SA00</b>	<b>Saldo (00) Nettoergebnis nach Haushaltsrücklagen (Saldo 0 + Saldo 01)</b>				<b>-34.500,00</b>	<b>-111.100,00</b>	<b>-20.080,44</b>			
	<b>Investive Gebarung</b>									
<b>SU 33</b>	<b>Summe Einzahlungen investive Gebarung</b>							<b>0,00</b>	<b>0,00</b>	<b>0,00</b>
5/363000-006008	Gestaltung bei Wassertankstelle Anningerstr.		3412	1	0,00	0,00	0,00	0,00	180.000,00	0,00
<b>SU 34</b>	<b>Summe Auszahlungen investive Gebarung</b>							<b>0,00</b>	<b>180.000,00</b>	<b>0,00</b>
<b>SA2</b>	<b>Saldo (2) Geldfluss aus der Investiven Gebarung (33 - 34)</b>							<b>0,00</b>	<b>-180.000,00</b>	<b>0,00</b>
<b>SA3</b>	<b>Saldo (3) Nettofinanzierungssaldo (Saldo 1 + Saldo 2)</b>							<b>-34.500,00</b>	<b>-261.100,00</b>	<b>-48.980,44</b>
	<b>Finanzierungstätigkeit</b>									
<b>SU 35</b>	<b>Summe Einzahlungen aus der Finanzierungstätigkeit</b>							<b>0,00</b>	<b>0,00</b>	<b>0,00</b>
<b>SU 36</b>	<b>Summe Auszahlungen aus der Finanzierungstätigkeit</b>							<b>0,00</b>	<b>0,00</b>	<b>0,00</b>
<b>SA4</b>	<b>Saldo (4) Geldfluss aus der Finanzierungstätigkeit (35 - 36)</b>							<b>0,00</b>	<b>0,00</b>	<b>0,00</b>
<b>SA5</b>	<b>Saldo (5) Geldfluss aus der voranschlagswirksamen Gebarung (Saldo 3 + Saldo 4)</b>							<b>-34.500,00</b>	<b>-261.100,00</b>	<b>-48.980,44</b>
<b>37</b>	<b>Rundfunk, Presse, Film und Medien</b>									
<b>371</b>	<b>Förderung von Presse, Film und Medien</b>									
<b>371000</b>	<b>Förderung von Presse, Film und Medien</b>									
	<b>Operative Gebarung</b>									
<b>SU 21 / 31</b>	<b>Summe Erträge / Einzahlungen operative Gebarung</b>				<b>0,00</b>	<b>0,00</b>	<b>0,00</b>	<b>0,00</b>	<b>0,00</b>	<b>0,00</b>
1/371000-728000	Entgelte für sonstige Leistungen	2225	3225	24	100,00	100,00	268,20	100,00	100,00	268,20
1/371000-728023	sonstiger Aufwand div. Veranstaltungen	2225	3225	24	4.500,00	4.500,00	4.500,00	4.500,00	4.500,00	4.500,00
<b>SU 22 / 32</b>	<b>Summe Aufwendungen / Auszahlungen operative Gebarung</b>				<b>4.600,00</b>	<b>4.600,00</b>	<b>4.768,20</b>	<b>4.600,00</b>	<b>4.600,00</b>	<b>4.768,20</b>
<b>SA 0 / SA 1</b>	<b>(0) Nettoergebnis (21 - 22) / (1) Geldfluss operative Gebarung (31 - 32)</b>				<b>-4.600,00</b>	<b>-4.600,00</b>	<b>-4.768,20</b>	<b>-4.600,00</b>	<b>-4.600,00</b>	<b>-4.768,20</b>
<b>SA01</b>	<b>Saldo (01) Haushaltsrücklagen (230 - 240)</b>				<b>0,00</b>	<b>0,00</b>	<b>0,00</b>	<b>0,00</b>	<b>0,00</b>	<b>0,00</b>

		MVAG		VC QU	Ergebnisvoranschlag			Finanzierungsvoranschlag		
		EH	FH		VA 2025	VA 2024	RA 2023	VA 2025	VA 2024	RA 2023
<b>SA00</b>	<b>Saldo (00) Nettoergebnis nach Haushaltsrücklagen (Saldo 0 + Saldo 01)</b>				<b>-4.600,00</b>	<b>-4.600,00</b>	<b>-4.768,20</b>			
<b>Investive Gebarung</b>										
<b>SU 33</b>	<b>Summe Einzahlungen investive Gebarung</b>							<b>0,00</b>	<b>0,00</b>	<b>0,00</b>
<b>SU 34</b>	<b>Summe Auszahlungen investive Gebarung</b>							<b>0,00</b>	<b>0,00</b>	<b>0,00</b>
<b>SA2</b>	<b>Saldo (2) Geldfluss aus der Investiven Gebarung (33 – 34)</b>							<b>0,00</b>	<b>0,00</b>	<b>0,00</b>
<b>SA3</b>	<b>Saldo (3) Nettofinanzierungssaldo (Saldo 1 + Saldo 2)</b>							<b>-4.600,00</b>	<b>-4.600,00</b>	<b>-4.768,20</b>
<b>Finanzierungstätigkeit</b>										
<b>SU 35</b>	<b>Summe Einzahlungen aus der Finanzierungstätigkeit</b>							<b>0,00</b>	<b>0,00</b>	<b>0,00</b>
<b>SU 36</b>	<b>Summe Auszahlungen aus der Finanzierungstätigkeit</b>							<b>0,00</b>	<b>0,00</b>	<b>0,00</b>
<b>SA4</b>	<b>Saldo (4) Geldfluss aus der Finanzierungstätigkeit (35 – 36)</b>							<b>0,00</b>	<b>0,00</b>	<b>0,00</b>
<b>SA5</b>	<b>Saldo (5) Geldfluss aus der voranschlagswirksamen Gebarung (Saldo 3 + Saldo 4)</b>							<b>-4.600,00</b>	<b>-4.600,00</b>	<b>-4.768,20</b>
<b>38</b>	<b>Sonstige Kulturpflege</b>									
<b>381</b>	<b>Maßnahmen der Kulturpflege</b>									
<b>381000</b>	<b>Maßnahmen der Kulturpflege</b>									
<b>Operative Gebarung</b>										
2/381000+808007	Veräußerung von Waren - Genussmeilen Fan T-Shirt	2116	3116		100,00	500,00	0,00	100,00	500,00	0,00
2/381000+810012	Erträge aus Leistungen - Marktstandgebühr inkl. Hüttenverleih u. Nebenkosten	2114	3114	13	1.500,00	1.500,00	1.320,00	1.500,00	1.500,00	1.320,00
2/381000+816008	Kostenbeiträge - Kulturausflug	2114	3114	13	26.400,00	25.800,00	0,00	26.400,00	25.800,00	0,00
2/381000+816012	Kostenbeiträge - Kulturveranstaltungen	2114	3114	13	21.600,00	21.100,00	23.907,29	21.600,00	21.100,00	23.907,29
2/381000+816018	Kostenbeiträge - Sponsoring	2114	3114	13	2.100,00	0,00	5.900,00	2.100,00	0,00	5.900,00
2/381000+828002	Rückersätze von Aufwendungen - Gewinnbeteiligung Versicherung	2116	3116	18	100,00	100,00	31,35	100,00	100,00	31,35
2/381000+829000	Sonstige Erträge	2116	3116	18	1.200,00	1.200,00	1.454,00	1.200,00	1.200,00	1.454,00
<b>SU 21 / 31</b>	<b>Summe Erträge / Einzahlungen operative Gebarung</b>				<b>53.000,00</b>	<b>50.200,00</b>	<b>32.612,64</b>	<b>53.000,00</b>	<b>50.200,00</b>	<b>32.612,64</b>
1/381000-400000	Geringwertige Wirtschaftsgüter (GWG)	2221	3221	23	1.500,00	1.700,00	1.092,25	1.500,00	1.700,00	1.092,25
1/381000-454000	Reinigungsmittel	2221	3221	23	100,00	100,00	11,26	100,00	100,00	11,26
1/381000-457000	Druckwerke	2221	3221	23	3.300,00	3.200,00	3.857,46	3.300,00	3.200,00	3.983,10
1/381000-600001	Energiebezüge Strom	2222	3222	24	300,00	300,00	94,10	300,00	300,00	94,10
1/381000-600002	Energiebezüge Gas	2222	3222	24	2.300,00	2.000,00	631,66	2.300,00	2.000,00	631,66
1/381000-614000	Instandhaltung von Gebäuden und Bauten	2224	3224	24	15.000,00	39.000,00	4.005,98	15.000,00	39.200,00	3.774,63
1/381000-618000	Instandhaltung von sonstigen Anlagen	2224	3224	24	600,00	600,00	519,50	600,00	600,00	519,50
1/381000-659002	Geldverkehrsspesen PayPal	2244	3244	24	500,00	300,00	237,16	500,00	300,00	237,16
1/381000-670000	Versicherungen	2222	3222	24	1.500,00	1.500,00	1.077,01	1.500,00	1.500,00	1.077,01

		MVAG		VC QU	Ergebnisvoranschlag			Finanzierungsvoranschlag			
		EH	FH		VA 2025	VA 2024	RA 2023	VA 2025	VA 2024	RA 2023	
1/381000-680000	Planmäßige Abschreibung	2226			2.800,00	2.800,00	3.531,92	0,00	0,00	0,00	
1/381000-700100	Miet- und Pachtaufwand unbewegliche Sachen	2223	3223	24	16.800,00	13.000,00	14.350,00	16.800,00	13.000,00	14.350,00	
1/381000-711003	Gebühren Wasser	2225	3225	24	500,00	500,00	587,82	500,00	700,00	431,42	
1/381000-722000	Rückersätze von Erträgen	2225	3225	24	300,00	700,00	261,13	300,00	700,00	261,13	
1/381000-723000	Amtspauschalien und Repräsentationsaufwendungen	2225	3225	24	0,00	0,00	336,50	0,00	0,00	336,50	
1/381000-728001	sonstiger Aufwand Reinigungsarbeiten	2225	3225	24	1.400,00	1.300,00	1.308,00	1.400,00	1.300,00	1.308,00	
1/381000-728008	sonstiger Aufwand Künstlerhonorare	2225	3225	24	15.000,00	13.000,00	18.122,77	15.000,00	12.000,00	18.237,94	
1/381000-728009	sonstiger Aufwand Künstlerhonorare 0%	2225	3225	24	15.000,00	15.300,00	25.595,00	15.000,00	15.300,00	25.769,10	
1/381000-728023	sonstiger Aufwand div. Veranstaltungen	2225	3225	24	43.200,00	50.000,00	42.374,54	43.200,00	50.000,00	36.176,70	
1/381000-728024	sonstiger Aufwand Kulturausflug	2225	3225	24	13.200,00	13.100,00	3.559,88	13.200,00	13.100,00	3.559,88	
1/381000-729000	Sonstige Aufwendungen	2225	3225	24	2.000,00	2.000,00	4.612,09	2.000,00	3.700,00	3.551,38	
1/381000-729019	Interne Leistungsverrechnung Jakobi	2225	3225	24	*	300,00	300,00	3.662,55	300,00	300,00	3.662,55
1/381000-729027	Interne Leistungsverrechnung Ostermarkt	2225	3225	24	*	300,00	300,00	0,00	300,00	300,00	0,00
1/381000-729029	Interne Leistungsverrechnung Weihnachtsmarkt	2225	3225	24	*	1.000,00	1.000,00	1.291,87	1.000,00	1.000,00	1.291,87
1/381000-729036	Interne Leistungsverrechnung Weinseminar	2225	3225	24	*	0,00	0,00	47,16	0,00	0,00	47,16
1/381000-729041	Interne Leistungsverrechnung Div.	2225	3225	24	*	33.400,00	33.400,00	26.769,41	33.400,00	33.400,00	26.769,41
1/381000-729043	Interne Leistungsverrechnung 01.Mai und Nationalfeiertag	2225	3225	24	*	3.500,00	3.500,00	1.502,84	3.500,00	3.500,00	1.502,84
1/381000-729049	Interne Leistungsverrechnung Mutter- u. Vaternachtsfeier	2225	3225	24	*	300,00	300,00	0,00	300,00	300,00	0,00
<b>SU 22 / 32</b>	<b>Summe Aufwendungen / Auszahlungen operative Gebarung</b>				<b>174.100,00</b>	<b>199.200,00</b>	<b>159.439,86</b>	<b>171.300,00</b>	<b>197.500,00</b>	<b>148.676,55</b>	
<b>SA 0 / SA 1</b>	<b>(0) Nettoergebnis (21 - 22) / (1) Geldfluss operative Gebarung (31 - 32)</b>				<b>-121.100,00</b>	<b>-149.000,00</b>	<b>-126.827,22</b>	<b>-118.300,00</b>	<b>-147.300,00</b>	<b>-116.063,91</b>	
<b>SA01</b>	<b>Saldo (01) Haushaltsrücklagen (230 - 240)</b>				<b>0,00</b>	<b>0,00</b>	<b>0,00</b>	<b>0,00</b>	<b>0,00</b>	<b>0,00</b>	
<b>SA00</b>	<b>Saldo (00) Nettoergebnis nach Haushaltsrücklagen (Saldo 0 + Saldo 01)</b>				<b>-121.100,00</b>	<b>-149.000,00</b>	<b>-126.827,22</b>				
<b>Investive Gebarung</b>											
<b>SU 33</b>	<b>Summe Einzahlungen investive Gebarung</b>							<b>0,00</b>	<b>0,00</b>	<b>0,00</b>	
1/381000-042000	Amts-, Betriebs- und Geschäftsausstattung		3415	2 41	0,00	0,00	0,00	1.000,00	1.000,00	1.746,35	
<b>SU 34</b>	<b>Summe Auszahlungen investive Gebarung</b>							<b>1.000,00</b>	<b>1.000,00</b>	<b>1.746,35</b>	
<b>SA2</b>	<b>Saldo (2) Geldfluss aus der Investiven Gebarung (33 - 34)</b>							<b>-1.000,00</b>	<b>-1.000,00</b>	<b>-1.746,35</b>	
<b>SA3</b>	<b>Saldo (3) Nettofinanzierungssaldo (Saldo 1 + Saldo 2)</b>							<b>-119.300,00</b>	<b>-148.300,00</b>	<b>-117.810,26</b>	
<b>Finanzierungstätigkeit</b>											
<b>SU 35</b>	<b>Summe Einzahlungen aus der Finanzierungstätigkeit</b>							<b>0,00</b>	<b>0,00</b>	<b>0,00</b>	
<b>SU 36</b>	<b>Summe Auszahlungen aus der Finanzierungstätigkeit</b>							<b>0,00</b>	<b>0,00</b>	<b>0,00</b>	
<b>SA4</b>	<b>Saldo (4) Geldfluss aus der Finanzierungstätigkeit (35 - 36)</b>							<b>0,00</b>	<b>0,00</b>	<b>0,00</b>	

		MVAG VC QU			Ergebnisvoranschlag			Finanzierungsvoranschlag		
		EH	FH		VA 2025	VA 2024	RA 2023	VA 2025	VA 2024	RA 2023
<b>SA5</b>	<b>Saldo (5) Geldfluss aus der voranschlagswirksamen Gebarung (Saldo 3 + Saldo 4)</b>							<b>-119.300,00</b>	<b>-148.300,00</b>	<b>-117.810,26</b>
<b>39</b>	<b>Kultus</b>									
<b>390</b>	<b>Kirchliche Angelegenheiten</b>									
<b>390000</b>	<b>Kirchliche Angelegenheiten</b>									
	<b>Operative Gebarung</b>									
<b>SU 21 / 31</b>	<b>Summe Erträge / Einzahlungen operative Gebarung</b>				<b>0,00</b>	<b>0,00</b>	<b>0,00</b>	<b>0,00</b>	<b>0,00</b>	<b>0,00</b>
1/390000-729000	Sonstige Aufwendungen	2225	3225	24	5.000,00	5.000,00	7.561,46	5.000,00	6.200,00	7.694,14
1/390000-754000	Transfers an sonstige Träger des öffentlichen Rechts	2231	3231	26	1.000,00	1.000,00	0,00	1.000,00	1.000,00	0,00
<b>SU 22 / 32</b>	<b>Summe Aufwendungen / Auszahlungen operative Gebarung</b>				<b>6.000,00</b>	<b>6.000,00</b>	<b>7.561,46</b>	<b>6.000,00</b>	<b>7.200,00</b>	<b>7.694,14</b>
<b>SA 0 / SA 1</b>	<b>(0) Nettoergebnis (21 - 22) / (1) Geldfluss operative Gebarung (31 - 32)</b>				<b>-6.000,00</b>	<b>-6.000,00</b>	<b>-7.561,46</b>	<b>-6.000,00</b>	<b>-7.200,00</b>	<b>-7.694,14</b>
<b>SA01</b>	<b>Saldo (01) Haushaltsrücklagen (230 - 240)</b>				<b>0,00</b>	<b>0,00</b>	<b>0,00</b>	<b>0,00</b>	<b>0,00</b>	<b>0,00</b>
<b>SA00</b>	<b>Saldo (00) Nettoergebnis nach Haushaltsrücklagen (Saldo 0 + Saldo 01)</b>				<b>-6.000,00</b>	<b>-6.000,00</b>	<b>-7.561,46</b>			
	<b>Investive Gebarung</b>									
<b>SU 33</b>	<b>Summe Einzahlungen investive Gebarung</b>							<b>0,00</b>	<b>0,00</b>	<b>0,00</b>
<b>SU 34</b>	<b>Summe Auszahlungen investive Gebarung</b>							<b>0,00</b>	<b>0,00</b>	<b>0,00</b>
<b>SA2</b>	<b>Saldo (2) Geldfluss aus der Investiven Gebarung (33 - 34)</b>							<b>0,00</b>	<b>0,00</b>	<b>0,00</b>
<b>SA3</b>	<b>Saldo (3) Nettofinanzierungssaldo (Saldo 1 + Saldo 2)</b>							<b>-6.000,00</b>	<b>-7.200,00</b>	<b>-7.694,14</b>
	<b>Finanzierungstätigkeit</b>									
<b>SU 35</b>	<b>Summe Einzahlungen aus der Finanzierungstätigkeit</b>							<b>0,00</b>	<b>0,00</b>	<b>0,00</b>
<b>SU 36</b>	<b>Summe Auszahlungen aus der Finanzierungstätigkeit</b>							<b>0,00</b>	<b>0,00</b>	<b>0,00</b>
<b>SA4</b>	<b>Saldo (4) Geldfluss aus der Finanzierungstätigkeit (35 - 36)</b>							<b>0,00</b>	<b>0,00</b>	<b>0,00</b>
<b>SA5</b>	<b>Saldo (5) Geldfluss aus der voranschlagswirksamen Gebarung (Saldo 3 + Saldo 4)</b>							<b>-6.000,00</b>	<b>-7.200,00</b>	<b>-7.694,14</b>

	MVAG	VC QU	Ergebnisvoranschlag			Finanzierungsvoranschlag				
			EH	FH	VA 2025	VA 2024	RA 2023	VA 2025	VA 2024	RA 2023
<b>4 Soziale Wohlfahrt und Wohnbauförderung</b>										
<b>40</b>	<b>Gesonderte Verwaltung</b>									
<b>400</b>	<b>Sozialamt</b>									
<b>400000</b>	<b>Sozialamt</b>									
<b>Operative Gebarung</b>										
2/400000+817000	Erträge aus der Auflösung von sonstigen Rückstellungen	2117			0,00	0,00	2.394,50	0,00	0,00	0,00
<b>SU 21 / 31</b>	<b>Summe Erträge / Einzahlungen operative Gebarung</b>			<b>0,00</b>	<b>0,00</b>	<b>2.394,50</b>	<b>0,00</b>	<b>0,00</b>	<b>0,00</b>	
1/400000-400002	GWG Dienstkleidung	2221 3221	23		200,00	200,00	200,82	200,00	200,00	200,82
1/400000-456000	Schreib-, Zeichen- und sonstige Büromittel	2221 3221	23		100,00	100,00	0,00	100,00	100,00	0,00
1/400000-5	Personalkonten verdichtet	22 32			173.700,00	160.300,00	174.087,88	167.200,00	160.300,00	142.337,42
1/400000-631000	Telekommunikationsdienste	2222 3222	24		0,00	200,00	187,20	0,00	200,00	187,20
1/400000-723000	Amtspauschalien und Repräsentationsaufwendungen	2225 3225	24		500,00	500,00	441,67	500,00	500,00	441,67
<b>SU 22 / 32</b>	<b>Summe Aufwendungen / Auszahlungen operative Gebarung</b>			<b>174.500,00</b>	<b>161.300,00</b>	<b>174.917,57</b>	<b>168.000,00</b>	<b>161.300,00</b>	<b>143.167,11</b>	
<b>SA 0 / SA 1</b>	<b>(0) Nettoergebnis (21 - 22) / (1) Geldfluss operative Gebarung (31 - 32)</b>			<b>-174.500,00</b>	<b>-161.300,00</b>	<b>-172.523,07</b>	<b>-168.000,00</b>	<b>-161.300,00</b>	<b>-143.167,11</b>	
<b>SA01</b>	<b>Saldo (01) Haushaltsrücklagen (230 - 240)</b>			<b>0,00</b>	<b>0,00</b>	<b>0,00</b>	<b>0,00</b>	<b>0,00</b>	<b>0,00</b>	
<b>SA00</b>	<b>Saldo (00) Nettoergebnis nach Haushaltsrücklagen (Saldo 0 + Saldo 01)</b>			<b>-174.500,00</b>	<b>-161.300,00</b>	<b>-172.523,07</b>				
<b>Investive Gebarung</b>										
<b>SU 33</b>	<b>Summe Einzahlungen investive Gebarung</b>						<b>0,00</b>	<b>0,00</b>	<b>0,00</b>	
<b>SU 34</b>	<b>Summe Auszahlungen investive Gebarung</b>						<b>0,00</b>	<b>0,00</b>	<b>0,00</b>	
<b>SA2</b>	<b>Saldo (2) Geldfluss aus der Investiven Gebarung (33 - 34)</b>						<b>0,00</b>	<b>0,00</b>	<b>0,00</b>	
<b>SA3</b>	<b>Saldo (3) Nettofinanzierungssaldo (Saldo 1 + Saldo 2)</b>						<b>-168.000,00</b>	<b>-161.300,00</b>	<b>-143.167,11</b>	
<b>Finanzierungstätigkeit</b>										
<b>SU 35</b>	<b>Summe Einzahlungen aus der Finanzierungstätigkeit</b>						<b>0,00</b>	<b>0,00</b>	<b>0,00</b>	
<b>SU 36</b>	<b>Summe Auszahlungen aus der Finanzierungstätigkeit</b>						<b>0,00</b>	<b>0,00</b>	<b>0,00</b>	
<b>SA4</b>	<b>Saldo (4) Geldfluss aus der Finanzierungstätigkeit (35 - 36)</b>						<b>0,00</b>	<b>0,00</b>	<b>0,00</b>	
<b>SA5</b>	<b>Saldo (5) Geldfluss aus der voranschlagswirksamen Gebarung (Saldo 3 + Saldo 4)</b>						<b>-168.000,00</b>	<b>-161.300,00</b>	<b>-143.167,11</b>	
<b>41</b>	<b>Allgemeine öffentliche Wohlfahrt</b>									
<b>410</b>	<b>Einrichtungen der allgemeinen Sozialhilfe</b>									
<b>410000</b>	<b>Einrichtungen der allgemeinen Sozialhilfe</b>									
<b>Operative Gebarung</b>										
<b>SU 21 / 31</b>	<b>Summe Erträge / Einzahlungen operative Gebarung</b>			<b>0,00</b>	<b>0,00</b>	<b>0,00</b>	<b>0,00</b>	<b>0,00</b>	<b>0,00</b>	
1/410000-768000	Sonstige Transfers an private Haushalte	2234 3234	27		200,00	200,00	0,00	200,00	200,00	0,00
<b>SU 22 / 32</b>	<b>Summe Aufwendungen / Auszahlungen operative Gebarung</b>			<b>200,00</b>	<b>200,00</b>	<b>0,00</b>	<b>200,00</b>	<b>200,00</b>	<b>0,00</b>	

	MVAG	VC QU	Ergebnisvoranschlag			Finanzierungsvoranschlag						
			EH	FH	VA 2025	VA 2024	RA 2023	VA 2025	VA 2024	RA 2023		
<b>SA 0 / SA 1</b>			<b>(0) Nettoergebnis (21 - 22) / (1) Geldfluss operative Gebarung (31 - 32)</b>			<b>-200,00</b>	<b>-200,00</b>	<b>0,00</b>	<b>-200,00</b>	<b>-200,00</b>	<b>0,00</b>	
SA01			Saldo (01) Haushaltsrücklagen (230 - 240)			0,00	0,00	0,00	0,00	0,00	0,00	
SA00			Saldo (00) Nettoergebnis nach Haushaltsrücklagen (Saldo 0 + Saldo 01)			-200,00	-200,00	0,00				
<b>Investive Gebarung</b>												
SU 33			Summe Einzahlungen investive Gebarung						0,00	0,00	0,00	
SU 34			Summe Auszahlungen investive Gebarung						0,00	0,00	0,00	
SA2			Saldo (2) Geldfluss aus der Investiven Gebarung (33 - 34)						0,00	0,00	0,00	
SA3			Saldo (3) Nettofinanzierungssaldo (Saldo 1 + Saldo 2)						-200,00	-200,00	0,00	
<b>Finanzierungstätigkeit</b>												
SU 35			Summe Einzahlungen aus der Finanzierungstätigkeit						0,00	0,00	0,00	
SU 36			Summe Auszahlungen aus der Finanzierungstätigkeit						0,00	0,00	0,00	
SA4			Saldo (4) Geldfluss aus der Finanzierungstätigkeit (35 - 36)						0,00	0,00	0,00	
SA5			Saldo (5) Geldfluss aus der voranschlagswirksamen Gebarung (Saldo 3 + Saldo 4)						-200,00	-200,00	0,00	
<b>412</b>			<b>Einrichtungen der Behindertenhilfe</b>									
<b>412000</b>			<b>Einrichtungen der Behindertenhilfe</b>									
<b>Operative Gebarung</b>												
2/412000+811004			Mietertrag Krankenbeihilfe	2115	3115	14	4.100,00	4.000,00	3.868,00	4.100,00	4.000,00	3.827,00
<b>SU 21 / 31</b>			<b>Summe Erträge / Einzahlungen operative Gebarung</b>			<b>4.100,00</b>	<b>4.000,00</b>	<b>3.868,00</b>	<b>4.100,00</b>	<b>4.000,00</b>	<b>3.827,00</b>	
1/412000-618000			Instandhaltung von sonstigen Anlagen	2224	3224	24	0,00	100,00	0,00	0,00	100,00	0,00
1/412000-680000			Planmäßige Abschreibung	2226			200,00	700,00	1.062,51	0,00	0,00	0,00
1/412000-728000			Entgelte für sonstige Leistungen	2225	3225	24	100,00	0,00	0,00	100,00	0,00	0,00
<b>SU 22 / 32</b>			<b>Summe Aufwendungen / Auszahlungen operative Gebarung</b>			<b>300,00</b>	<b>800,00</b>	<b>1.062,51</b>	<b>100,00</b>	<b>100,00</b>	<b>0,00</b>	
<b>SA 0 / SA 1</b>			<b>(0) Nettoergebnis (21 - 22) / (1) Geldfluss operative Gebarung (31 - 32)</b>			<b>3.800,00</b>	<b>3.200,00</b>	<b>2.805,49</b>	<b>4.000,00</b>	<b>3.900,00</b>	<b>3.827,00</b>	
SA01			Saldo (01) Haushaltsrücklagen (230 - 240)			0,00	0,00	0,00	0,00	0,00	0,00	
SA00			Saldo (00) Nettoergebnis nach Haushaltsrücklagen (Saldo 0 + Saldo 01)			3.800,00	3.200,00	2.805,49				
<b>Investive Gebarung</b>												
SU 33			Summe Einzahlungen investive Gebarung						0,00	0,00	0,00	
SU 34			Summe Auszahlungen investive Gebarung						0,00	0,00	0,00	
SA2			Saldo (2) Geldfluss aus der Investiven Gebarung (33 - 34)						0,00	0,00	0,00	
SA3			Saldo (3) Nettofinanzierungssaldo (Saldo 1 + Saldo 2)						4.000,00	3.900,00	3.827,00	
<b>Finanzierungstätigkeit</b>												
SU 35			Summe Einzahlungen aus der Finanzierungstätigkeit						0,00	0,00	0,00	
SU 36			Summe Auszahlungen aus der Finanzierungstätigkeit						0,00	0,00	0,00	
SA4			Saldo (4) Geldfluss aus der Finanzierungstätigkeit (35 - 36)						0,00	0,00	0,00	
SA5			Saldo (5) Geldfluss aus der voranschlagswirksamen Gebarung (Saldo 3 + Saldo 4)						4.000,00	3.900,00	3.827,00	



	MVAG	VC	QU	Ergebnisvoranschlag			Finanzierungsvoranschlag			
				EH	FH	VA 2025	VA 2024	RA 2023	VA 2025	VA 2024
<b>419</b>	<b>Sonstige Einrichtungen und Maßnahmen</b>									
<b>419000</b>	<b>Allg. öffentl. Wohlfahrt sonst. Einrichtung u. Maßnahmen</b>									
<b>Operative Gebarung</b>										
<b>SU 21 / 31</b>	<b>Summe Erträge / Einzahlungen operative Gebarung</b>			<b>0,00</b>	<b>0,00</b>	<b>0,00</b>	<b>0,00</b>	<b>0,00</b>	<b>0,00</b>	
1/419000-751001	Sozialhilfe Wohnsitzbeitrag (AEA)	2231	3231	26	67.700,00	68.900,00	62.607,68	67.700,00	68.900,00	62.607,68
1/419000-751100	Sozialhilfebeitrag nach Finanzkraft (AEA)	2231	3231	26	2.869.000,00	2.604.000,00	2.258.716,43	2.869.000,00	2.604.000,00	2.258.716,43
<b>SU 22 / 32</b>	<b>Summe Aufwendungen / Auszahlungen operative Gebarung</b>			<b>2.936.700,00</b>	<b>2.672.900,00</b>	<b>2.321.324,11</b>	<b>2.936.700,00</b>	<b>2.672.900,00</b>	<b>2.321.324,11</b>	
<b>SA 0 / SA 1</b>	<b>(0) Nettoergebnis (21 - 22) / (1) Geldfluss operative Gebarung (31 - 32)</b>			<b>-2.936.700,00</b>	<b>-2.672.900,00</b>	<b>-2.321.324,11</b>	<b>-2.936.700,00</b>	<b>-2.672.900,00</b>	<b>-2.321.324,11</b>	
<b>SA01</b>	<b>Saldo (01) Haushaltsrücklagen (230 - 240)</b>			<b>0,00</b>	<b>0,00</b>	<b>0,00</b>	<b>0,00</b>	<b>0,00</b>	<b>0,00</b>	
<b>SA00</b>	<b>Saldo (00) Nettoergebnis nach Haushaltsrücklagen (Saldo 0 + Saldo 01)</b>			<b>-2.936.700,00</b>	<b>-2.672.900,00</b>	<b>-2.321.324,11</b>				
<b>Investive Gebarung</b>										
<b>SU 33</b>	<b>Summe Einzahlungen investive Gebarung</b>						<b>0,00</b>	<b>0,00</b>	<b>0,00</b>	
<b>SU 34</b>	<b>Summe Auszahlungen investive Gebarung</b>						<b>0,00</b>	<b>0,00</b>	<b>0,00</b>	
<b>SA2</b>	<b>Saldo (2) Geldfluss aus der Investiven Gebarung (33 - 34)</b>						<b>0,00</b>	<b>0,00</b>	<b>0,00</b>	
<b>SA3</b>	<b>Saldo (3) Nettofinanzierungssaldo (Saldo 1 + Saldo 2)</b>						<b>-2.936.700,00</b>	<b>-2.672.900,00</b>	<b>-2.321.324,11</b>	
<b>Finanzierungstätigkeit</b>										
<b>SU 35</b>	<b>Summe Einzahlungen aus der Finanzierungstätigkeit</b>						<b>0,00</b>	<b>0,00</b>	<b>0,00</b>	
<b>SU 36</b>	<b>Summe Auszahlungen aus der Finanzierungstätigkeit</b>						<b>0,00</b>	<b>0,00</b>	<b>0,00</b>	
<b>SA4</b>	<b>Saldo (4) Geldfluss aus der Finanzierungstätigkeit (35 - 36)</b>						<b>0,00</b>	<b>0,00</b>	<b>0,00</b>	
<b>SA5</b>	<b>Saldo (5) Geldfluss aus der voranschlagswirksamen Gebarung (Saldo 3 + Saldo 4)</b>						<b>-2.936.700,00</b>	<b>-2.672.900,00</b>	<b>-2.321.324,11</b>	
<b>42</b>	<b>Freie Wohlfahrt</b>									
<b>426</b>	<b>Flüchtlingshilfe</b>									
<b>426000</b>	<b>Flüchtlingshilfe</b>									
<b>Operative Gebarung</b>										
2/426000+816000	Kostenbeiträge (Kostenersätze) für sonstige Leistungen - Bittelleihen	2114	3114	13	3.600,00	3.600,00	3.600,00	3.600,00	3.600,00	3.600,00
2/426000+868005	Transfers - Spendenhilfe Ukraine	2124	3124	16	0,00	0,00	3,00	0,00	0,00	3,00
<b>SU 21 / 31</b>	<b>Summe Erträge / Einzahlungen operative Gebarung</b>			<b>3.600,00</b>	<b>3.600,00</b>	<b>3.603,00</b>	<b>3.600,00</b>	<b>3.600,00</b>	<b>3.603,00</b>	
1/426000-728085	sonstiger Aufwand Ukrainehilfe	2225	3225	24	0,00	0,00	3.232,90	0,00	0,00	3.232,90
1/426000-729000	Sonstige Aufwendungen	2225	3225	24	100,00	100,00	0,00	100,00	100,00	0,00
<b>SU 22 / 32</b>	<b>Summe Aufwendungen / Auszahlungen operative Gebarung</b>			<b>100,00</b>	<b>100,00</b>	<b>3.232,90</b>	<b>100,00</b>	<b>100,00</b>	<b>3.232,90</b>	
<b>SA 0 / SA 1</b>	<b>(0) Nettoergebnis (21 - 22) / (1) Geldfluss operative Gebarung (31 - 32)</b>			<b>3.500,00</b>	<b>3.500,00</b>	<b>370,10</b>	<b>3.500,00</b>	<b>3.500,00</b>	<b>370,10</b>	
<b>SA01</b>	<b>Saldo (01) Haushaltsrücklagen (230 - 240)</b>			<b>0,00</b>	<b>0,00</b>	<b>0,00</b>	<b>0,00</b>	<b>0,00</b>	<b>0,00</b>	
<b>SA00</b>	<b>Saldo (00) Nettoergebnis nach Haushaltsrücklagen (Saldo 0 + Saldo 01)</b>			<b>3.500,00</b>	<b>3.500,00</b>	<b>370,10</b>				
<b>Investive Gebarung</b>										
<b>SU 33</b>	<b>Summe Einzahlungen investive Gebarung</b>						<b>0,00</b>	<b>0,00</b>	<b>0,00</b>	

		MVAG VC QU			Ergebnisvoranschlag			Finanzierungsvoranschlag		
		EH	FH		VA 2025	VA 2024	RA 2023	VA 2025	VA 2024	RA 2023
<b>SU 34</b>	<b>Summe Auszahlungen investive Gebarung</b>							<b>0,00</b>	<b>0,00</b>	<b>0,00</b>
<b>SA2</b>	<b>Saldo (2) Geldfluss aus der Investiven Gebarung (33 – 34)</b>							<b>0,00</b>	<b>0,00</b>	<b>0,00</b>
<b>SA3</b>	<b>Saldo (3) Nettofinanzierungssaldo (Saldo 1 + Saldo 2)</b>							<b>3.500,00</b>	<b>3.500,00</b>	<b>370,10</b>
<b>Finanzierungstätigkeit</b>										
<b>SU 35</b>	<b>Summe Einzahlungen aus der Finanzierungstätigkeit</b>							<b>0,00</b>	<b>0,00</b>	<b>0,00</b>
<b>SU 36</b>	<b>Summe Auszahlungen aus der Finanzierungstätigkeit</b>							<b>0,00</b>	<b>0,00</b>	<b>0,00</b>
<b>SA4</b>	<b>Saldo (4) Geldfluss aus der Finanzierungstätigkeit (35 – 36)</b>							<b>0,00</b>	<b>0,00</b>	<b>0,00</b>
<b>SA5</b>	<b>Saldo (5) Geldfluss aus der voranschlagswirksamen Gebarung (Saldo 3 + Saldo 4)</b>							<b>3.500,00</b>	<b>3.500,00</b>	<b>370,10</b>
<b>429</b>	<b>Sonstige Einrichtungen und Maßnahmen</b>									
<b>429000</b>	<b>Freie Wohlfahrt sonst. Einrichtung u. Maßnahmen</b>									
<b>Operative Gebarung</b>										
2/429000+808003	Veräußerung von Waren - Gemeindehonig	2116	3116	16	300,00	200,00	244,00	300,00	200,00	244,00
2/429000+828000	Rückersätze von Aufwendungen	2116	3116	18	200,00	200,00	825,32	200,00	200,00	825,32
2/429000+868000	Transfers von privaten Haushalten	2124	3124	16	1.500,00	4.600,00	4.964,29	1.500,00	4.600,00	4.964,29
<b>SU 21 / 31</b>	<b>Summe Erträge / Einzahlungen operative Gebarung</b>				<b>2.000,00</b>	<b>5.000,00</b>	<b>6.033,61</b>	<b>2.000,00</b>	<b>5.000,00</b>	<b>6.033,61</b>
1/429000-728000	Entgelte für sonstige Leistungen	2225	3225	24	6.500,00	6.500,00	3.326,48	6.500,00	6.500,00	6.276,56
1/429000-728023	sonstiger Aufwand div. Veranstaltungen	2225	3225	24	5.000,00	5.000,00	15.137,27	5.000,00	5.600,00	17.634,22
1/429000-728027	sonstiger Aufwand Trauerspende	2225	3225	24	3.600,00	3.500,00	4.140,00	3.600,00	3.500,00	4.140,00
1/429000-729028	Interne Leistungsverrechnung Weihnachtsfeier	2225	3225	24	500,00	500,00	383,47	500,00	500,00	383,47
1/429000-729038	Interne Leistungsverrechnung Pensionisten	2225	3225	24	400,00	400,00	0,00	400,00	400,00	0,00
1/429000-729044	Interne Leistungsverrechnung Kinderfreunde	2225	3225	24	200,00	200,00	0,00	200,00	200,00	0,00
1/429000-768000	Sonstige Transfers an private Haushalte	2234	3234	27	0,00	0,00	0,00	0,00	0,00	300,00
1/429000-768004	Sozialkompass	2234	3234	27	5.000,00	5.000,00	1.312,80	5.000,00	5.000,00	1.312,80
1/429000-768005	Sozialfonds	2234	3234	27	60.000,00	60.000,00	35.045,81	60.000,00	60.000,00	35.045,81
<b>SU 22 / 32</b>	<b>Summe Aufwendungen / Auszahlungen operative Gebarung</b>				<b>81.200,00</b>	<b>81.100,00</b>	<b>59.345,83</b>	<b>81.200,00</b>	<b>81.700,00</b>	<b>65.092,86</b>
<b>SA 0 / SA 1</b>	<b>(0) Nettoergebnis (21 - 22) / (1) Geldfluss operative Gebarung (31 – 32)</b>				<b>-79.200,00</b>	<b>-76.100,00</b>	<b>-53.312,22</b>	<b>-79.200,00</b>	<b>-76.700,00</b>	<b>-59.059,25</b>
<b>SA01</b>	<b>Saldo (01) Haushaltsrücklagen (230 - 240)</b>				<b>0,00</b>	<b>0,00</b>	<b>0,00</b>	<b>0,00</b>	<b>0,00</b>	<b>0,00</b>
<b>SA00</b>	<b>Saldo (00) Nettoergebnis nach Haushaltsrücklagen (Saldo 0 + Saldo 01)</b>				<b>-79.200,00</b>	<b>-76.100,00</b>	<b>-53.312,22</b>			
<b>Investive Gebarung</b>										
<b>SU 33</b>	<b>Summe Einzahlungen investive Gebarung</b>							<b>0,00</b>	<b>0,00</b>	<b>0,00</b>
<b>SU 34</b>	<b>Summe Auszahlungen investive Gebarung</b>							<b>0,00</b>	<b>0,00</b>	<b>0,00</b>
<b>SA2</b>	<b>Saldo (2) Geldfluss aus der Investiven Gebarung (33 – 34)</b>							<b>0,00</b>	<b>0,00</b>	<b>0,00</b>
<b>SA3</b>	<b>Saldo (3) Nettofinanzierungssaldo (Saldo 1 + Saldo 2)</b>							<b>-79.200,00</b>	<b>-76.700,00</b>	<b>-59.059,25</b>

	MVAG	VC QU	Ergebnisvoranschlag			Finanzierungsvoranschlag					
			EH	FH	VA 2025	VA 2024	RA 2023	VA 2025	VA 2024	RA 2023	
<b>Finanzierungstätigkeit</b>											
SU 35			Summe Einzahlungen aus der Finanzierungstätigkeit					0,00	0,00	0,00	
SU 36			Summe Auszahlungen aus der Finanzierungstätigkeit					0,00	0,00	0,00	
SA4			Saldo (4) Geldfluss aus der Finanzierungstätigkeit (35 – 36)					0,00	0,00	0,00	
SA5			Saldo (5) Geldfluss aus der voranschlagswirksamen Gebarung (Saldo 3 + Saldo 4)					-79.200,00	-76.700,00	-59.059,25	
<b>43 Jugendwohlfahrt</b>											
<b>439 Sonstige Einrichtungen und Maßnahmen</b>											
<b>439000 Jugendwohlfahrt sonst. Einrichtung u. Maßnahmen</b>											
<b>Operative Gebarung</b>											
SU 21 / 31			Summe Erträge / Einzahlungen operative Gebarung			0,00	0,00	0,00	0,00	0,00	
1/439000-728000			Entgelte für sonstige Leistungen	2225 3225	24	3.000,00	3.000,00	2.490,00	3.000,00	3.000,00	3.630,00
1/439000-751003			Kinder- u. Jugendhilfe-Umlage (AEA)	2231 3231	26	545.000,00	512.000,00	433.549,76	545.000,00	512.000,00	433.549,76
SU 22 / 32			Summe Aufwendungen / Auszahlungen operative Gebarung			548.000,00	515.000,00	436.039,76	548.000,00	515.000,00	437.179,76
SA 0 / SA 1			(0) Nettoergebnis (21 - 22) / (1) Geldfluss operative Gebarung (31 – 32)			-548.000,00	-515.000,00	-436.039,76	-548.000,00	-515.000,00	-437.179,76
SA01			Saldo (01) Haushaltsrücklagen (230 - 240)			0,00	0,00	0,00	0,00	0,00	0,00
SA00			Saldo (00) Nettoergebnis nach Haushaltsrücklagen (Saldo 0 + Saldo 01)			-548.000,00	-515.000,00	-436.039,76			
<b>Investive Gebarung</b>											
SU 33			Summe Einzahlungen investive Gebarung					0,00	0,00	0,00	
SU 34			Summe Auszahlungen investive Gebarung					0,00	0,00	0,00	
SA2			Saldo (2) Geldfluss aus der Investiven Gebarung (33 – 34)					0,00	0,00	0,00	
SA3			Saldo (3) Nettofinanzierungssaldo (Saldo 1 + Saldo 2)					-548.000,00	-515.000,00	-437.179,76	
<b>Finanzierungstätigkeit</b>											
SU 35			Summe Einzahlungen aus der Finanzierungstätigkeit					0,00	0,00	0,00	
SU 36			Summe Auszahlungen aus der Finanzierungstätigkeit					0,00	0,00	0,00	
SA4			Saldo (4) Geldfluss aus der Finanzierungstätigkeit (35 – 36)					0,00	0,00	0,00	
SA5			Saldo (5) Geldfluss aus der voranschlagswirksamen Gebarung (Saldo 3 + Saldo 4)					-548.000,00	-515.000,00	-437.179,76	
<b>46 Familienpolitische Maßnahmen</b>											
<b>469 Sonstige Maßnahmen</b>											
<b>469000 Sonstige familienpolitische Maßnahmen</b>											
<b>Operative Gebarung</b>											
SU 21 / 31			Summe Erträge / Einzahlungen operative Gebarung			0,00	0,00	0,00	0,00	0,00	
1/469000-413001			Handelswaren Säuglingswäschepaket	2221 3221	23	3.000,00	3.000,00	2.937,00	3.000,00	3.000,00	2.937,00
1/469000-728000			Entgelte für sonstige Leistungen	2225 3225	24	2.000,00	2.000,00	750,00	2.000,00	2.000,00	750,00
SU 22 / 32			Summe Aufwendungen / Auszahlungen operative Gebarung			5.000,00	5.000,00	3.687,00	5.000,00	5.000,00	3.687,00

	MVAG	VC QU	Ergebnisvoranschlag			Finanzierungsvoranschlag				
			EH	FH	VA 2025	VA 2024	RA 2023	VA 2025	VA 2024	RA 2023
SA 0 / SA 1		(0) Nettoergebnis (21 - 22) / (1) Geldfluss operative Gebarung (31 – 32)			-5.000,00	-5.000,00	-3.687,00	-5.000,00	-5.000,00	-3.687,00
SA01		Saldo (01) Haushaltsrücklagen (230 - 240)			0,00	0,00	0,00	0,00	0,00	0,00
SA00		Saldo (00) Nettoergebnis nach Haushaltsrücklagen (Saldo 0 + Saldo 01)			-5.000,00	-5.000,00	-3.687,00			
Investive Gebarung										
SU 33		Summe Einzahlungen investive Gebarung						0,00	0,00	0,00
SU 34		Summe Auszahlungen investive Gebarung						0,00	0,00	0,00
SA2		Saldo (2) Geldfluss aus der Investiven Gebarung (33 – 34)						0,00	0,00	0,00
SA3		Saldo (3) Nettofinanzierungssaldo (Saldo 1 + Saldo 2)						-5.000,00	-5.000,00	-3.687,00
Finanzierungstätigkeit										
SU 35		Summe Einzahlungen aus der Finanzierungstätigkeit						0,00	0,00	0,00
SU 36		Summe Auszahlungen aus der Finanzierungstätigkeit						0,00	0,00	0,00
SA4		Saldo (4) Geldfluss aus der Finanzierungstätigkeit (35 – 36)						0,00	0,00	0,00
SA5		Saldo (5) Geldfluss aus der voranschlagswirksamen Gebarung (Saldo 3 + Saldo 4)						-5.000,00	-5.000,00	-3.687,00

		MVAG VC QU			Ergebnisvoranschlag			Finanzierungsvoranschlag		
		EH	FH		VA 2025	VA 2024	RA 2023	VA 2025	VA 2024	RA 2023
<b>5 Gesundheit</b>										
<b>51</b>	<b>Gesundheitsdienst</b>									
<b>510</b>	<b>Medizinische Bereichsversorgung</b>									
<b>510000</b>	<b>Medizinische Bereichsversorgung</b>									
<b>Operative Gebarung</b>										
<b>SU 21 / 31</b>	<b>Summe Erträge / Einzahlungen operative Gebarung</b>				<b>0,00</b>	<b>0,00</b>	<b>0,00</b>	<b>0,00</b>	<b>0,00</b>	<b>0,00</b>
1/510000-728000	Entgelte für sonstige Leistungen	2225	3225	24	0,00	0,00	238,68	0,00	0,00	238,68
1/510000-728007	sonstiger Aufwand Totenbeschau	2225	3225	24	12.000,00	11.000,00	9.816,96	12.000,00	20.100,00	8.265,96
1/510000-751002	Gemeindeärztlicher Dienst (AEA)	2231	3231	26	41.700,00	37.700,00	36.193,73	41.700,00	37.700,00	36.193,73
<b>SU 22 / 32</b>	<b>Summe Aufwendungen / Auszahlungen operative Gebarung</b>				<b>53.700,00</b>	<b>48.700,00</b>	<b>46.249,37</b>	<b>53.700,00</b>	<b>57.800,00</b>	<b>44.698,37</b>
<b>SA 0 / SA 1</b>	<b>(0) Nettoergebnis (21 - 22) / (1) Geldfluss operative Gebarung (31 - 32)</b>				<b>-53.700,00</b>	<b>-48.700,00</b>	<b>-46.249,37</b>	<b>-53.700,00</b>	<b>-57.800,00</b>	<b>-44.698,37</b>
<b>SA01</b>	<b>Saldo (01) Haushaltsrücklagen (230 - 240)</b>				<b>0,00</b>	<b>0,00</b>	<b>0,00</b>	<b>0,00</b>	<b>0,00</b>	<b>0,00</b>
<b>SA00</b>	<b>Saldo (00) Nettoergebnis nach Haushaltsrücklagen (Saldo 0 + Saldo 01)</b>				<b>-53.700,00</b>	<b>-48.700,00</b>	<b>-46.249,37</b>			
<b>Investive Gebarung</b>										
<b>SU 33</b>	<b>Summe Einzahlungen investive Gebarung</b>							<b>0,00</b>	<b>0,00</b>	<b>0,00</b>
1/510000-042000	Amts-, Betriebs- und Geschäftsausstattung		3415	2	0,00	0,00	0,00	6.000,00	20.000,00	0,00
<b>SU 34</b>	<b>Summe Auszahlungen investive Gebarung</b>							<b>6.000,00</b>	<b>20.000,00</b>	<b>0,00</b>
<b>SA2</b>	<b>Saldo (2) Geldfluss aus der Investiven Gebarung (33 - 34)</b>							<b>-6.000,00</b>	<b>-20.000,00</b>	<b>0,00</b>
<b>SA3</b>	<b>Saldo (3) Nettofinanzierungssaldo (Saldo 1 + Saldo 2)</b>							<b>-59.700,00</b>	<b>-77.800,00</b>	<b>-44.698,37</b>
<b>Finanzierungstätigkeit</b>										
<b>SU 35</b>	<b>Summe Einzahlungen aus der Finanzierungstätigkeit</b>							<b>0,00</b>	<b>0,00</b>	<b>0,00</b>
<b>SU 36</b>	<b>Summe Auszahlungen aus der Finanzierungstätigkeit</b>							<b>0,00</b>	<b>0,00</b>	<b>0,00</b>
<b>SA4</b>	<b>Saldo (4) Geldfluss aus der Finanzierungstätigkeit (35 - 36)</b>							<b>0,00</b>	<b>0,00</b>	<b>0,00</b>
<b>SA5</b>	<b>Saldo (5) Geldfluss aus der voranschlagswirksamen Gebarung (Saldo 3 + Saldo 4)</b>							<b>-59.700,00</b>	<b>-77.800,00</b>	<b>-44.698,37</b>
<b>512</b>	<b>Sonstige medizinische Beratung und Betreuung</b>									
<b>512000</b>	<b>Sonst. med. Beratung und Betreuung</b>									
<b>Operative Gebarung</b>										
2/512000+828000	Rückersätze von Aufwendungen	2116	3116	18	0,00	0,00	20,00	0,00	0,00	20,00
<b>SU 21 / 31</b>	<b>Summe Erträge / Einzahlungen operative Gebarung</b>				<b>0,00</b>	<b>0,00</b>	<b>20,00</b>	<b>0,00</b>	<b>0,00</b>	<b>20,00</b>
1/512000-729000	Sonstige Aufwendungen	2225	3225	24	12.000,00	10.000,00	10.478,62	12.000,00	10.000,00	11.655,62
1/512000-768006	Gesundheitszuschuss	2234	3234	27	30.000,00	30.000,00	21.485,60	30.000,00	30.000,00	21.133,80
<b>SU 22 / 32</b>	<b>Summe Aufwendungen / Auszahlungen operative Gebarung</b>				<b>42.000,00</b>	<b>40.000,00</b>	<b>31.964,22</b>	<b>42.000,00</b>	<b>40.000,00</b>	<b>32.789,42</b>
<b>SA 0 / SA 1</b>	<b>(0) Nettoergebnis (21 - 22) / (1) Geldfluss operative Gebarung (31 - 32)</b>				<b>-42.000,00</b>	<b>-40.000,00</b>	<b>-31.944,22</b>	<b>-42.000,00</b>	<b>-40.000,00</b>	<b>-32.769,42</b>
<b>SA01</b>	<b>Saldo (01) Haushaltsrücklagen (230 - 240)</b>				<b>0,00</b>	<b>0,00</b>	<b>0,00</b>	<b>0,00</b>	<b>0,00</b>	<b>0,00</b>
<b>SA00</b>	<b>Saldo (00) Nettoergebnis nach Haushaltsrücklagen (Saldo 0 + Saldo 01)</b>				<b>-42.000,00</b>	<b>-40.000,00</b>	<b>-31.944,22</b>			

	MVAG	VC QU	Ergebnisvoranschlag			Finanzierungsvoranschlag					
			EH	FH	VA 2025	VA 2024	RA 2023	VA 2025	VA 2024	RA 2023	
<b>Investive Gebarung</b>											
SU 33			Summe Einzahlungen investive Gebarung					0,00	0,00	0,00	
SU 34			Summe Auszahlungen investive Gebarung					0,00	0,00	0,00	
SA2			Saldo (2) Geldfluss aus der Investiven Gebarung (33 – 34)					0,00	0,00	0,00	
SA3			Saldo (3) Nettofinanzierungssaldo (Saldo 1 + Saldo 2)					-42.000,00	-40.000,00	-32.769,42	
<b>Finanzierungstätigkeit</b>											
SU 35			Summe Einzahlungen aus der Finanzierungstätigkeit					0,00	0,00	0,00	
SU 36			Summe Auszahlungen aus der Finanzierungstätigkeit					0,00	0,00	0,00	
SA4			Saldo (4) Geldfluss aus der Finanzierungstätigkeit (35 – 36)					0,00	0,00	0,00	
SA5			Saldo (5) Geldfluss aus der voranschlagswirksamen Gebarung (Saldo 3 + Saldo 4)					-42.000,00	-40.000,00	-32.769,42	
516			Schulgesundheitsdienst								
516000			Schulgesundheitsdienst								
<b>Operative Gebarung</b>											
SU 21 / 31			Summe Erträge / Einzahlungen operative Gebarung			0,00	0,00	0,00	0,00	0,00	
1/516000-728011			sonstiger Aufwand Schularzt VS 1	2225 3225 24	4.200,00	4.000,00	3.593,01	4.200,00	4.000,00	3.593,01	
1/516000-728012			sonstiger Aufwand Schularzt VS 2	2225 3225 24	3.000,00	2.700,00	2.824,20	3.000,00	2.700,00	2.824,20	
1/516000-728013			sonstiger Aufwand Schularzt NMS	2225 3225 24	6.500,00	6.200,00	5.005,11	6.500,00	6.200,00	5.005,11	
SU 22 / 32			Summe Aufwendungen / Auszahlungen operative Gebarung			13.700,00	12.900,00	11.422,32	13.700,00	12.900,00	11.422,32
SA 0 / SA 1			(0) Nettoergebnis (21 - 22) / (1) Geldfluss operative Gebarung (31 – 32)			-13.700,00	-12.900,00	-11.422,32	-13.700,00	-12.900,00	-11.422,32
SA01			Saldo (01) Haushaltsrücklagen (230 - 240)			0,00	0,00	0,00	0,00	0,00	
SA00			Saldo (00) Nettoergebnis nach Haushaltsrücklagen (Saldo 0 + Saldo 01)			-13.700,00	-12.900,00	-11.422,32			
<b>Investive Gebarung</b>											
SU 33			Summe Einzahlungen investive Gebarung					0,00	0,00	0,00	
SU 34			Summe Auszahlungen investive Gebarung					0,00	0,00	0,00	
SA2			Saldo (2) Geldfluss aus der Investiven Gebarung (33 – 34)					0,00	0,00	0,00	
SA3			Saldo (3) Nettofinanzierungssaldo (Saldo 1 + Saldo 2)					-13.700,00	-12.900,00	-11.422,32	
<b>Finanzierungstätigkeit</b>											
SU 35			Summe Einzahlungen aus der Finanzierungstätigkeit					0,00	0,00	0,00	
SU 36			Summe Auszahlungen aus der Finanzierungstätigkeit					0,00	0,00	0,00	
SA4			Saldo (4) Geldfluss aus der Finanzierungstätigkeit (35 – 36)					0,00	0,00	0,00	
SA5			Saldo (5) Geldfluss aus der voranschlagswirksamen Gebarung (Saldo 3 + Saldo 4)					-13.700,00	-12.900,00	-11.422,32	
519			Sonstige Einrichtungen und Maßnahmen								
519100			Zweckzuschuss Kommunale Impfkampagne								
<b>Operative Gebarung</b>											
SU 21 / 31			Summe Erträge / Einzahlungen operative Gebarung			0,00	0,00	0,00	0,00	0,00	

		MVAG VC QU			Ergebnisvoranschlag			Finanzierungsvoranschlag		
		EH	FH		VA 2025	VA 2024	RA 2023	VA 2025	VA 2024	RA 2023
1/519100-722001	Rückersätze von Erträgen (AEA)	2225	3225	24	0,00	0,00	45.874,05	0,00	0,00	45.874,05
1/519100-728036	sonstiger Aufwand Corona-Pandemie	2225	3225	24	0,00	0,00	1.007,84	0,00	0,00	9.407,84
<b>SU 22 / 32</b>	<b>Summe Aufwendungen / Auszahlungen operative Gebarung</b>				<b>0,00</b>	<b>0,00</b>	<b>46.881,89</b>	<b>0,00</b>	<b>0,00</b>	<b>55.281,89</b>
<b>SA 0 / SA 1</b>	<b>(0) Nettoergebnis (21 - 22) / (1) Geldfluss operative Gebarung (31 - 32)</b>				<b>0,00</b>	<b>0,00</b>	<b>-46.881,89</b>	<b>0,00</b>	<b>0,00</b>	<b>-55.281,89</b>
<b>SA01</b>	<b>Saldo (01) Haushaltsrücklagen (230 - 240)</b>				<b>0,00</b>	<b>0,00</b>	<b>0,00</b>	<b>0,00</b>	<b>0,00</b>	<b>0,00</b>
<b>SA00</b>	<b>Saldo (00) Nettoergebnis nach Haushaltsrücklagen (Saldo 0 + Saldo 01)</b>				<b>0,00</b>	<b>0,00</b>	<b>-46.881,89</b>			
<b>Investive Gebarung</b>										
<b>SU 33</b>	<b>Summe Einzahlungen investive Gebarung</b>							<b>0,00</b>	<b>0,00</b>	<b>0,00</b>
<b>SU 34</b>	<b>Summe Auszahlungen investive Gebarung</b>							<b>0,00</b>	<b>0,00</b>	<b>0,00</b>
<b>SA2</b>	<b>Saldo (2) Geldfluss aus der Investiven Gebarung (33 - 34)</b>							<b>0,00</b>	<b>0,00</b>	<b>0,00</b>
<b>SA3</b>	<b>Saldo (3) Nettofinanzierungssaldo (Saldo 1 + Saldo 2)</b>							<b>0,00</b>	<b>0,00</b>	<b>-55.281,89</b>
<b>Finanzierungstätigkeit</b>										
<b>SU 35</b>	<b>Summe Einzahlungen aus der Finanzierungstätigkeit</b>							<b>0,00</b>	<b>0,00</b>	<b>0,00</b>
<b>SU 36</b>	<b>Summe Auszahlungen aus der Finanzierungstätigkeit</b>							<b>0,00</b>	<b>0,00</b>	<b>0,00</b>
<b>SA4</b>	<b>Saldo (4) Geldfluss aus der Finanzierungstätigkeit (35 - 36)</b>							<b>0,00</b>	<b>0,00</b>	<b>0,00</b>
<b>SA5</b>	<b>Saldo (5) Geldfluss aus der voranschlagswirksamen Gebarung (Saldo 3 + Saldo 4)</b>							<b>0,00</b>	<b>0,00</b>	<b>-55.281,89</b>
<b>52 Umweltschutz</b>										
<b>520 Natur- und Landschaftsschutz</b>										
<b>520000 Natur- und Landschaftsschutz</b>										
<b>Operative Gebarung</b>										
2/520000+808000	Veräußerungen von Waren	2116	3116	16	0,00	0,00	16,00	0,00	0,00	16,00
2/520000+829000	Sonstige Erträge	2116	3116	18	100,00	100,00	0,00	100,00	100,00	0,00
<b>SU 21 / 31</b>	<b>Summe Erträge / Einzahlungen operative Gebarung</b>				<b>100,00</b>	<b>100,00</b>	<b>16,00</b>	<b>100,00</b>	<b>100,00</b>	<b>16,00</b>
1/520000-613000	Instandhaltung von sonstigen Grundstückseinrichtungen	2224	3224	24	140.000,00	296.000,00	19.467,60	140.000,00	296.000,00	8.967,60
1/520000-680000	Planmäßige Abschreibung	2226			3.700,00	3.700,00	3.655,75	0,00	0,00	0,00
1/520000-728019	sonstiger Aufwand Digitalisierungsleistungen	2225	3225	24	37.200,00	36.400,00	31.507,88	37.200,00	36.400,00	31.507,88
1/520000-728034	sonstiger Aufwand Umweltbudget	2225	3225	24	10.000,00	4.900,00	0,00	10.000,00	4.900,00	0,00
1/520000-729000	Sonstige Aufwendungen	2225	3225	24	800,00	800,00	475,99	800,00	800,00	475,99
1/520000-729099	Interne Leistungsverrechnung Aktion Saubere Gemeinde	2225	3225	24	1.100,00	1.100,00	0,00	1.100,00	1.100,00	0,00
<b>SU 22 / 32</b>	<b>Summe Aufwendungen / Auszahlungen operative Gebarung</b>				<b>192.800,00</b>	<b>342.900,00</b>	<b>55.107,22</b>	<b>189.100,00</b>	<b>339.200,00</b>	<b>40.951,47</b>
<b>SA 0 / SA 1</b>	<b>(0) Nettoergebnis (21 - 22) / (1) Geldfluss operative Gebarung (31 - 32)</b>				<b>-192.700,00</b>	<b>-342.800,00</b>	<b>-55.091,22</b>	<b>-189.000,00</b>	<b>-339.100,00</b>	<b>-40.935,47</b>
<b>SA01</b>	<b>Saldo (01) Haushaltsrücklagen (230 - 240)</b>				<b>0,00</b>	<b>0,00</b>	<b>0,00</b>	<b>0,00</b>	<b>0,00</b>	<b>0,00</b>
<b>SA00</b>	<b>Saldo (00) Nettoergebnis nach Haushaltsrücklagen (Saldo 0 + Saldo 01)</b>				<b>-192.700,00</b>	<b>-342.800,00</b>	<b>-55.091,22</b>			

		MVAG		VC QU	Ergebnisvoranschlag			Finanzierungsvoranschlag		
		EH	FH		VA 2025	VA 2024	RA 2023	VA 2025	VA 2024	RA 2023
<b>Investive Gebarung</b>										
SU 33	Summe Einzahlungen investive Gebarung							0,00	0,00	0,00
SU 34	Summe Auszahlungen investive Gebarung							0,00	0,00	0,00
SA2	Saldo (2) Geldfluss aus der Investiven Gebarung (33 – 34)							0,00	0,00	0,00
SA3	Saldo (3) Nettofinanzierungssaldo (Saldo 1 + Saldo 2)							-189.000,00	-339.100,00	-40.935,47
<b>Finanzierungstätigkeit</b>										
SU 35	Summe Einzahlungen aus der Finanzierungstätigkeit							0,00	0,00	0,00
SU 36	Summe Auszahlungen aus der Finanzierungstätigkeit							0,00	0,00	0,00
SA4	Saldo (4) Geldfluss aus der Finanzierungstätigkeit (35 – 36)							0,00	0,00	0,00
SA5	Saldo (5) Geldfluss aus der voranschlagswirksamen Gebarung (Saldo 3 + Saldo 4)							-189.000,00	-339.100,00	-40.935,47
<b>53</b>	<b>Rettungs- und Warndienste</b>									
<b>530</b>	<b>Rettungsdienste</b>									
<b>530000</b>	<b>Rettungsdienste</b>									
<b>Operative Gebarung</b>										
2/530000+811000	Miet- und Pachtertrag	2115	3115	14	8.800,00	8.000,00	10.958,04	8.800,00	8.000,00	10.958,04
2/530000+811001	Betriebskosteneinnahmen Rotes Kreuz	2115	3115	14	9.900,00	5.600,00	15.114,13	9.900,00	9.700,00	15.114,13
2/530000+829001	Sonstige Erträge - Versicherungsentschädigung	2116	3116	18	100,00	0,00	0,00	100,00	0,00	0,00
<b>SU 21 / 31</b>	<b>Summe Erträge / Einzahlungen operative Gebarung</b>				<b>18.800,00</b>	<b>13.600,00</b>	<b>26.072,17</b>	<b>18.800,00</b>	<b>17.700,00</b>	<b>26.072,17</b>
1/530000-614000	Instandhaltung von Gebäuden und Bauten	2224	3224	24	4.000,00	3.000,00	2.427,94	4.000,00	3.000,00	2.427,94
1/530000-631000	Telekommunikationsdienste	2222	3222	24	100,00	100,00	0,00	100,00	100,00	0,00
1/530000-670000	Versicherungen	2222	3222	24	1.200,00	1.200,00	1.083,89	1.200,00	1.200,00	1.083,89
1/530000-680000	Planmäßige Abschreibung	2226			2.300,00	1.000,00	1.047,48	0,00	0,00	0,00
1/530000-711002	Gebühren Kanal	2225	3225	24	1.000,00	1.000,00	1.030,32	1.000,00	1.000,00	1.030,32
1/530000-757000	Transfers an private Organisationen ohne Erwerbszweck	2234	3234	27	1.000,00	1.000,00	0,00	1.000,00	1.000,00	0,00
<b>SU 22 / 32</b>	<b>Summe Aufwendungen / Auszahlungen operative Gebarung</b>				<b>9.600,00</b>	<b>7.300,00</b>	<b>5.589,63</b>	<b>7.300,00</b>	<b>6.300,00</b>	<b>4.542,15</b>
<b>SA 0 / SA 1</b>	<b>(0) Nettoergebnis (21 - 22) / (1) Geldfluss operative Gebarung (31 – 32)</b>				<b>9.200,00</b>	<b>6.300,00</b>	<b>20.482,54</b>	<b>11.500,00</b>	<b>11.400,00</b>	<b>21.530,02</b>
SA01	Saldo (01) Haushaltsrücklagen (230 - 240)				0,00	0,00	0,00	0,00	0,00	0,00
SA00	Saldo (00) Nettoergebnis nach Haushaltsrücklagen (Saldo 0 + Saldo 01)				9.200,00	6.300,00	20.482,54			
<b>Investive Gebarung</b>										
SU 33	Summe Einzahlungen investive Gebarung							0,00	0,00	0,00
1/530000-042000	Amts-, Betriebs- und Geschäftsausstattung		3415	2	0,00	0,00	0,00	500,00	2.400,00	0,00
SU 34	Summe Auszahlungen investive Gebarung							500,00	2.400,00	0,00
SA2	Saldo (2) Geldfluss aus der Investiven Gebarung (33 – 34)							-500,00	-2.400,00	0,00



	MVAG	VC QU	Ergebnisvoranschlag			Finanzierungsvoranschlag						
			EH	FH	VA 2025	VA 2024	RA 2023	VA 2025	VA 2024	RA 2023		
<b>SA3</b>			<b>Saldo (3) Nettofinanzierungssaldo (Saldo 1 + Saldo 2)</b>					<b>11.000,00</b>	<b>9.000,00</b>	<b>21.530,02</b>		
<b>Finanzierungstätigkeit</b>												
<b>SU 35</b>			<b>Summe Einzahlungen aus der Finanzierungstätigkeit</b>					<b>0,00</b>	<b>0,00</b>	<b>0,00</b>		
<b>SU 36</b>			<b>Summe Auszahlungen aus der Finanzierungstätigkeit</b>					<b>0,00</b>	<b>0,00</b>	<b>0,00</b>		
<b>SA4</b>			<b>Saldo (4) Geldfluss aus der Finanzierungstätigkeit (35 – 36)</b>					<b>0,00</b>	<b>0,00</b>	<b>0,00</b>		
<b>SA5</b>			<b>Saldo (5) Geldfluss aus der voranschlagswirksamen Gebarung (Saldo 3 + Saldo 4)</b>					<b>11.000,00</b>	<b>9.000,00</b>	<b>21.530,02</b>		
<b>56</b>			<b>Krankenanstalten anderer Rechtsträger</b>									
<b>562</b>			<b>Sprengelbeiträge</b>									
<b>562000</b>			<b>Beitr.d.Gmd.als.Krankenanst. Sprengel</b>									
<b>Operative Gebarung</b>												
<b>SU 21 / 31</b>			<b>Summe Erträge / Einzahlungen operative Gebarung</b>			<b>0,00</b>	<b>0,00</b>	<b>0,00</b>	<b>0,00</b>	<b>0,00</b>		
1/562000-752001			NÖKAS-Umlage (AEA)	2231	3231	26	3.731.000,00	3.452.000,00	3.142.447,15	3.731.000,00	3.452.000,00	3.142.447,15
<b>SU 22 / 32</b>			<b>Summe Aufwendungen / Auszahlungen operative Gebarung</b>			<b>3.731.000,00</b>	<b>3.452.000,00</b>	<b>3.142.447,15</b>	<b>3.731.000,00</b>	<b>3.452.000,00</b>	<b>3.142.447,15</b>	
<b>SA 0 / SA 1</b>			<b>(0) Nettoergebnis (21 - 22) / (1) Geldfluss operative Gebarung (31 – 32)</b>			<b>-3.731.000,00</b>	<b>-3.452.000,00</b>	<b>-3.142.447,15</b>	<b>-3.731.000,00</b>	<b>-3.452.000,00</b>	<b>-3.142.447,15</b>	
<b>SA01</b>			<b>Saldo (01) Haushaltsrücklagen (230 - 240)</b>			<b>0,00</b>	<b>0,00</b>	<b>0,00</b>	<b>0,00</b>	<b>0,00</b>	<b>0,00</b>	
<b>SA00</b>			<b>Saldo (00) Nettoergebnis nach Haushaltsrücklagen (Saldo 0 + Saldo 01)</b>			<b>-3.731.000,00</b>	<b>-3.452.000,00</b>	<b>-3.142.447,15</b>				
<b>Investive Gebarung</b>												
<b>SU 33</b>			<b>Summe Einzahlungen investive Gebarung</b>					<b>0,00</b>	<b>0,00</b>	<b>0,00</b>		
<b>SU 34</b>			<b>Summe Auszahlungen investive Gebarung</b>					<b>0,00</b>	<b>0,00</b>	<b>0,00</b>		
<b>SA2</b>			<b>Saldo (2) Geldfluss aus der Investiven Gebarung (33 – 34)</b>					<b>0,00</b>	<b>0,00</b>	<b>0,00</b>		
<b>SA3</b>			<b>Saldo (3) Nettofinanzierungssaldo (Saldo 1 + Saldo 2)</b>					<b>-3.731.000,00</b>	<b>-3.452.000,00</b>	<b>-3.142.447,15</b>		
<b>Finanzierungstätigkeit</b>												
<b>SU 35</b>			<b>Summe Einzahlungen aus der Finanzierungstätigkeit</b>					<b>0,00</b>	<b>0,00</b>	<b>0,00</b>		
<b>SU 36</b>			<b>Summe Auszahlungen aus der Finanzierungstätigkeit</b>					<b>0,00</b>	<b>0,00</b>	<b>0,00</b>		
<b>SA4</b>			<b>Saldo (4) Geldfluss aus der Finanzierungstätigkeit (35 – 36)</b>					<b>0,00</b>	<b>0,00</b>	<b>0,00</b>		
<b>SA5</b>			<b>Saldo (5) Geldfluss aus der voranschlagswirksamen Gebarung (Saldo 3 + Saldo 4)</b>					<b>-3.731.000,00</b>	<b>-3.452.000,00</b>	<b>-3.142.447,15</b>		
<b>562100</b>			<b>Beitrag Kranken- Anstaltensprengel</b>									
<b>Operative Gebarung</b>												
<b>SU 21 / 31</b>			<b>Summe Erträge / Einzahlungen operative Gebarung</b>			<b>0,00</b>	<b>0,00</b>	<b>0,00</b>	<b>0,00</b>	<b>0,00</b>		
1/562100-752002			NÖKAS-Verwaltungsaufwand (AEA)	2231	3231	26	0,00	100,00	7.648,62	0,00	100,00	7.648,62
<b>SU 22 / 32</b>			<b>Summe Aufwendungen / Auszahlungen operative Gebarung</b>			<b>0,00</b>	<b>100,00</b>	<b>7.648,62</b>	<b>0,00</b>	<b>100,00</b>	<b>7.648,62</b>	
<b>SA 0 / SA 1</b>			<b>(0) Nettoergebnis (21 - 22) / (1) Geldfluss operative Gebarung (31 – 32)</b>			<b>0,00</b>	<b>-100,00</b>	<b>-7.648,62</b>	<b>0,00</b>	<b>-100,00</b>	<b>-7.648,62</b>	
<b>SA01</b>			<b>Saldo (01) Haushaltsrücklagen (230 - 240)</b>			<b>0,00</b>	<b>0,00</b>	<b>0,00</b>	<b>0,00</b>	<b>0,00</b>	<b>0,00</b>	
<b>SA00</b>			<b>Saldo (00) Nettoergebnis nach Haushaltsrücklagen (Saldo 0 + Saldo 01)</b>			<b>0,00</b>	<b>-100,00</b>	<b>-7.648,62</b>				

	MVAG	VC QU	Ergebnisvoranschlag			Finanzierungsvoranschlag			
			EH	FH	VA 2025	VA 2024	RA 2023	VA 2025	VA 2024
<b>Investive Gebarung</b>									
SU 33							0,00	0,00	0,00
SU 34							0,00	0,00	0,00
SA2							0,00	0,00	0,00
SA3							0,00	-100,00	-7.648,62
<b>Finanzierungstätigkeit</b>									
SU 35							0,00	0,00	0,00
SU 36							0,00	0,00	0,00
SA4							0,00	0,00	0,00
SA5							0,00	-100,00	-7.648,62

		MVAG		VC QU	Ergebnisvoranschlag			Finanzierungsvoranschlag		
		EH	FH		VA 2025	VA 2024	RA 2023	VA 2025	VA 2024	RA 2023
<b>6 Straßen- und Wasserbau, Verkehr</b>										
<b>61</b>	<b>Straßenbau</b>									
<b>612</b>	<b>Gemeindestraßen</b>									
<b>612000</b>	<b>Gemeindestraßen</b>									
<b>Operative Gebarung</b>										
2/612000+808002	Veräußerung von Waren - Hausnummerntafeln	2116	3116	16	600,00	800,00	248,40	600,00	800,00	996,83
2/612000+810000	Erträge aus Leistungen	2114	3114	13	500,00	600,00	15.000,00	500,00	0,00	15.000,00
2/612000+813000	Erträge aus der Auflösung von Investitionszuschüssen (Kapitaltransfers)	2127			900,00	900,00	875,00	0,00	0,00	0,00
2/612000+816000	Kostenbeiträge (Kostenersätze) für sonstige Leistungen	2114	3114	13	100,00	100,00	0,00	100,00	100,00	0,00
6/612000+829910	Sonstige Erträge	2116	3116	1 18	0,00	0,00	9.070,64	0,00	0,00	9.070,64
2/612000+861001	Transfers von Land NÖ - FSA	2121	3121	15	3.700,00	4.200,00	4.843,00	3.700,00	4.200,00	4.843,00
6/612000+871000	Kapitaltransfers aus Gemeinde-Bedarfszuweisungsmittel	2121	3121	1 33	325.000,00	325.000,00	150.000,00	325.000,00	325.000,00	150.000,00
<b>SU 21 / 31</b>	<b>Summe Erträge / Einzahlungen operative Gebarung</b>				<b>330.800,00</b>	<b>331.600,00</b>	<b>180.037,04</b>	<b>329.900,00</b>	<b>330.100,00</b>	<b>179.910,47</b>
1/612000-413002	Handelswaren Hausnummerntafeln	2221	3221	23	600,00	500,00	243,84	600,00	600,00	211,20
1/612000-600001	Energiebezüge Strom	2222	3222	24	900,00	1.000,00	743,62	900,00	1.000,00	704,63
1/612000-611000	Instandhaltung von Straßenbauten	2224	3224	24	120.000,00	185.100,00	175.137,54	120.000,00	198.600,00	172.511,87
1/612000-611002	Instandhaltung von Brücken	2224	3224	24	10.300,00	10.000,00	18,20	10.300,00	10.000,00	18,20
1/612000-640002	Rechts- und Beratungsaufwand Ziviltechniker u. Prüfmaßnahmen	2222	3222	24	8.000,00	8.400,00	12.663,96	8.000,00	8.400,00	12.663,96
1/612000-650000	Zinsen für Finanzschulden in Euro	2241	3241	25	55.800,00	35.400,00	29.138,12	55.800,00	35.400,00	29.138,12
1/612000-650020	Zinsen DL 619/1000500 Straßenbau (genehmigungsfrei)	2241	3241	25	0,00	0,00	1.622,18	0,00	0,00	1.622,18
1/612000-650030	Zinsen DL 619/1000500 Straßenbau	2241	3241	25	0,00	0,00	6.765,54	0,00	0,00	6.765,54
1/612000-650090	Zinsen für Finanzschulden in Euro - Plan-Darlehen	2241	3241		6.300,00	0,00	0,00	6.300,00	0,00	0,00
1/612000-680000	Planmäßige Abschreibung	2226			1.217.700,00	1.169.800,00	1.185.019,75	0,00	0,00	0,00
1/612000-700100	Miet- und Pachtlaufwand unbewegliche Sachen	2223	3223		100,00	200,00	0,00	100,00	200,00	0,00
1/612000-728000	Entgelte für sonstige Leistungen	2225	3225	24	98.500,00	87.100,00	86.431,68	98.500,00	87.100,00	86.431,68
1/612000-729099	Interne Leistungsverrechnung	2225	3225	24	1.700,00	1.700,00	718,95	1.700,00	1.700,00	718,95
<b>SU 22 / 32</b>	<b>Summe Aufwendungen / Auszahlungen operative Gebarung</b>				<b>1.519.900,00</b>	<b>1.499.200,00</b>	<b>1.498.503,38</b>	<b>302.200,00</b>	<b>343.000,00</b>	<b>310.786,33</b>
<b>SA 0 / SA 1</b>	<b>(0) Nettoergebnis (21 - 22) / (1) Geldfluss operative Gebarung (31 - 32)</b>				<b>-1.189.100,00</b>	<b>-1.167.600,00</b>	<b>-1.318.466,34</b>	<b>27.700,00</b>	<b>-12.900,00</b>	<b>-130.875,86</b>
6/612000+894001	Entnahmen von zweckgebundenen Haushaltsrücklagen	2301		1	0,00	0,00	67.875,53	0,00	0,00	0,00
2/612000+894009	Entnahme von zweckgebundenen Haushaltsrücklagen (nicht finanzwirksam)	2301			115.400,00	104.700,00	101.025,50	0,00	0,00	0,00

	MVAG	VC QU		Ergebnisvoranschlag			Finanzierungsvoranschlag		
		EH	FH	VA 2025	VA 2024	RA 2023	VA 2025	VA 2024	RA 2023
5/612000-794009	Zuweisung an zweckgebundene Haushaltsrücklagen (nicht finanzwirksam)	2401		320.100,00	320.100,00	147.727,27	0,00	0,00	0,00
<b>SA01</b>	<b>Saldo (01) Haushaltsrücklagen (230 - 240)</b>			<b>-204.700,00</b>	<b>-215.400,00</b>	<b>21.173,76</b>	<b>0,00</b>	<b>0,00</b>	<b>0,00</b>
<b>SA00</b>	<b>Saldo (00) Nettoergebnis nach Haushaltsrücklagen (Saldo 0 + Saldo 01)</b>			<b>-1.393.800,00</b>	<b>-1.383.000,00</b>	<b>-1.297.292,58</b>			
<b>Investive Gebarung</b>									
6/612000+300000	Kapitaltransfers von Bund, Bundesfonds und Bundeskammern		3331 1	0,00	0,00	0,00	294.400,00	0,00	0,00
6/612000+301000	Kapitaltransfers von Ländern, Landesfonds und Landeskammern		3331 1 33	0,00	0,00	0,00	0,00	99.300,00	0,00
<b>SU 33</b>	<b>Summe Einzahlungen investive Gebarung</b>						<b>294.400,00</b>	<b>99.300,00</b>	<b>0,00</b>
5/612000-002012	Radweg B17		3412 1 40	0,00	0,00	0,00	0,00	840.000,00	200.423,74
5/612000-002013	Radweg B17 Mödlingerstr. - Anningerstr.		3412 1	0,00	0,00	0,00	710.000,00	0,00	0,00
5/612000-002014	Straßenbau Erschließung Grundstück Bauhof neu (öffentl. Straße)		3412 1	0,00	0,00	0,00	170.000,00	0,00	0,00
5/612000-002100	Straßenbauten		3412 1 40	0,00	0,00	0,00	50.000,00	110.600,00	0,00
5/612000-002102	Straßenbau "Kohlbacher"		3412 1 40	0,00	0,00	0,00	0,00	66.000,00	113.018,23
5/612000-002103	Straßenbau Großschopfstraße		3412 1 40	0,00	0,00	0,00	0,00	0,00	2.652,50
5/612000-002110	Straßenbau Am Aignerteich, In der Wögling		3412 1 40	0,00	0,00	0,00	0,00	0,00	149.136,73
5/612000-002111	Mödlingerstraße Nebenflächen		3412 1	0,00	0,00	0,00	0,00	5.000,00	0,00
5/612000-002112	Gestaltung Ortseinfahrten		3412 1	0,00	0,00	0,00	0,00	120.000,00	0,00
5/612000-002113	Gehsteig Ecke Friedhofstr./Hauptstr.		3412 1	0,00	0,00	0,00	100.000,00	0,00	0,00
5/612000-002114	Dr. Karl Renner-Str.		3412 1	0,00	0,00	0,00	0,00	120.000,00	0,00
5/612000-002201	Straßenbau Am Eichkogel (Belagsarbeiten)		3412 1 40	0,00	0,00	0,00	0,00	249.000,00	210.000,00
1/612000-050000	Sonderanlagen		3412 2	0,00	0,00	0,00	0,00	7.800,00	0,00
<b>SU 34</b>	<b>Summe Auszahlungen investive Gebarung</b>						<b>1.030.000,00</b>	<b>1.518.400,00</b>	<b>675.231,20</b>
<b>SA2</b>	<b>Saldo (2) Geldfluss aus der Investiven Gebarung (33 - 34)</b>						<b>-735.600,00</b>	<b>-1.419.100,00</b>	<b>-675.231,20</b>
<b>SA3</b>	<b>Saldo (3) Nettofinanzierungssaldo (Saldo 1 + Saldo 2)</b>						<b>-707.900,00</b>	<b>-1.432.000,00</b>	<b>-806.107,06</b>
<b>Finanzierungstätigkeit</b>									
6/612000+346000	Investitionsdarlehen von Finanzunternehmen		3514 1 55	0,00	0,00	0,00	1.086.300,00	0,00	0,00
6/612000+346090	Investitionsdarlehen von Finanzunternehmen - Plan-Darlehen		3514 1	0,00	0,00	0,00	810.600,00	1.086.300,00	0,00
<b>SU 35</b>	<b>Summe Einzahlungen aus der Finanzierungstätigkeit</b>						<b>1.896.900,00</b>	<b>1.086.300,00</b>	<b>0,00</b>
1/612000-346000	Investitionsdarlehen von Finanzunternehmen		3614 65	0,00	0,00	0,00	388.900,00	337.100,00	225.401,44
1/612000-346020	Tilgung DL 619/1000500 Straßenbau (genehmigungsfrei)		3614 65	0,00	0,00	0,00	0,00	0,00	21.185,25
1/612000-346030	Tilgung DL 619/1000500 Straßenbau		3614 65	0,00	0,00	0,00	0,00	0,00	88.356,39
<b>SU 36</b>	<b>Summe Auszahlungen aus der Finanzierungstätigkeit</b>						<b>388.900,00</b>	<b>337.100,00</b>	<b>334.943,08</b>

	MVAG	VC QU	Ergebnisvoranschlag			Finanzierungsvoranschlag				
			EH	FH	VA 2025	VA 2024	RA 2023	VA 2025	VA 2024	RA 2023
<b>SA4</b>										
<b>SA4</b>										
<b>SA5</b>										
<b>612200</b>										
<b>Operative Gebarung</b>										
<b>SU 21 / 31</b>										
<b>1/612200-680000</b>										
<b>SU 22 / 32</b>										
<b>SA 0 / SA 1</b>										
<b>SA01</b>										
<b>SA00</b>										
<b>Investive Gebarung</b>										
<b>SU 33</b>										
<b>SU 34</b>										
<b>SA2</b>										
<b>SA3</b>										
<b>Finanzierungstätigkeit</b>										
<b>SU 35</b>										
<b>SU 36</b>										
<b>SA4</b>										
<b>SA5</b>										
<b>63</b>										
<b>631</b>										
<b>631000</b>										
<b>Operative Gebarung</b>										
<b>SU 21 / 31</b>										
<b>1/631000-726000</b>										
<b>SU 22 / 32</b>										
<b>SA 0 / SA 1</b>										
<b>SA01</b>										
<b>SA00</b>										
<b>Investive Gebarung</b>										
<b>SU 33</b>										
<b>SU 34</b>										
<b>SA2</b>										
<b>SA3</b>										

	MVAG	VC QU	Ergebnisvoranschlag			Finanzierungsvoranschlag					
			EH	FH	VA 2025	VA 2024	RA 2023	VA 2025	VA 2024	RA 2023	
<b>Finanzierungstätigkeit</b>											
SU 35			Summe Einzahlungen aus der Finanzierungstätigkeit					0,00	0,00	0,00	
SU 36			Summe Auszahlungen aus der Finanzierungstätigkeit					0,00	0,00	0,00	
SA4			Saldo (4) Geldfluss aus der Finanzierungstätigkeit (35 – 36)					0,00	0,00	0,00	
SA5			Saldo (5) Geldfluss aus der voranschlagswirksamen Gebarung (Saldo 3 + Saldo 4)					-22.000,00	-22.000,00	-21.844,52	
<b>639 Sonstige Einrichtungen und Maßnahmen</b>											
<b>639000 Schutzwasserbau sonst. Einrichtung u. Maßnahmen</b>											
<b>Operative Gebarung</b>											
SU 21 / 31			Summe Erträge / Einzahlungen operative Gebarung			0,00	0,00	0,00	0,00	0,00	
1/639000-613000			Instandhaltung von sonstigen Grundstückseinrichtungen	2224 3224 24	29.600,00	44.600,00	23.389,00	29.600,00	44.600,00	34.095,42	
SU 22 / 32			Summe Aufwendungen / Auszahlungen operative Gebarung			29.600,00	44.600,00	23.389,00	29.600,00	44.600,00	34.095,42
SA 0 / SA 1			(0) Nettoergebnis (21 - 22) / (1) Geldfluss operative Gebarung (31 – 32)			-29.600,00	-44.600,00	-23.389,00	-29.600,00	-44.600,00	-34.095,42
SA01			Saldo (01) Haushaltsrücklagen (230 - 240)			0,00	0,00	0,00	0,00	0,00	
SA00			Saldo (00) Nettoergebnis nach Haushaltsrücklagen (Saldo 0 + Saldo 01)			-29.600,00	-44.600,00	-23.389,00			
<b>Investive Gebarung</b>											
SU 33			Summe Einzahlungen investive Gebarung					0,00	0,00	0,00	
SU 34			Summe Auszahlungen investive Gebarung					0,00	0,00	0,00	
SA2			Saldo (2) Geldfluss aus der Investiven Gebarung (33 – 34)					0,00	0,00	0,00	
SA3			Saldo (3) Nettofinanzierungssaldo (Saldo 1 + Saldo 2)					-29.600,00	-44.600,00	-34.095,42	
<b>Finanzierungstätigkeit</b>											
SU 35			Summe Einzahlungen aus der Finanzierungstätigkeit					0,00	0,00	0,00	
SU 36			Summe Auszahlungen aus der Finanzierungstätigkeit					0,00	0,00	0,00	
SA4			Saldo (4) Geldfluss aus der Finanzierungstätigkeit (35 – 36)					0,00	0,00	0,00	
SA5			Saldo (5) Geldfluss aus der voranschlagswirksamen Gebarung (Saldo 3 + Saldo 4)					-29.600,00	-44.600,00	-34.095,42	
<b>639100 Hochwasserschutzmaßnahmen</b>											
<b>Operative Gebarung</b>											
2/639100+813000			Erträge aus der Auflösung von Investitionszuschüssen (Kapitaltransfers)	2127	9.700,00	9.700,00	9.685,26	0,00	0,00	0,00	
SU 21 / 31			Summe Erträge / Einzahlungen operative Gebarung			9.700,00	9.700,00	9.685,26	0,00	0,00	0,00
1/639100-619000			Instandhaltung von Sonderanlagen	2224 3224	5.100,00	25.000,00	0,00	5.100,00	25.000,00	0,00	
1/639100-680000			Planmäßige Abschreibung	2226	19.200,00	19.200,00	19.154,54	0,00	0,00	0,00	
SU 22 / 32			Summe Aufwendungen / Auszahlungen operative Gebarung			24.300,00	44.200,00	19.154,54	5.100,00	25.000,00	0,00
SA 0 / SA 1			(0) Nettoergebnis (21 - 22) / (1) Geldfluss operative Gebarung (31 – 32)			-14.600,00	-34.500,00	-9.469,28	-5.100,00	-25.000,00	0,00

		MVAG		VC QU	Ergebnisvoranschlag			Finanzierungsvoranschlag		
		EH	FH		VA 2025	VA 2024	RA 2023	VA 2025	VA 2024	RA 2023
6/639100+894001	Entnahmen von zweckgebundenen Haushaltsrücklagen	2301		1	0,00	0,00	1.080,00	0,00	0,00	0,00
<b>SA01</b>	<b>Saldo (01) Haushaltsrücklagen (230 - 240)</b>				<b>0,00</b>	<b>0,00</b>	<b>1.080,00</b>	<b>0,00</b>	<b>0,00</b>	<b>0,00</b>
<b>SA00</b>	<b>Saldo (00) Nettoergebnis nach Haushaltsrücklagen (Saldo 0 + Saldo 01)</b>				<b>-14.600,00</b>	<b>-34.500,00</b>	<b>-8.389,28</b>			
<b>Investive Gebarung</b>										
<b>SU 33</b>	<b>Summe Einzahlungen investive Gebarung</b>							<b>0,00</b>	<b>0,00</b>	<b>0,00</b>
5/639100-004000	Wasser- und Abwasserbauten und -anlagen		3412	1 40	0,00	0,00	0,00	0,00	0,00	1.080,00
<b>SU 34</b>	<b>Summe Auszahlungen investive Gebarung</b>							<b>0,00</b>	<b>0,00</b>	<b>1.080,00</b>
<b>SA2</b>	<b>Saldo (2) Geldfluss aus der Investiven Gebarung (33 – 34)</b>							<b>0,00</b>	<b>0,00</b>	<b>-1.080,00</b>
<b>SA3</b>	<b>Saldo (3) Nettofinanzierungssaldo (Saldo 1 + Saldo 2)</b>							<b>-5.100,00</b>	<b>-25.000,00</b>	<b>-1.080,00</b>
<b>Finanzierungstätigkeit</b>										
<b>SU 35</b>	<b>Summe Einzahlungen aus der Finanzierungstätigkeit</b>							<b>0,00</b>	<b>0,00</b>	<b>0,00</b>
<b>SU 36</b>	<b>Summe Auszahlungen aus der Finanzierungstätigkeit</b>							<b>0,00</b>	<b>0,00</b>	<b>0,00</b>
<b>SA4</b>	<b>Saldo (4) Geldfluss aus der Finanzierungstätigkeit (35 – 36)</b>							<b>0,00</b>	<b>0,00</b>	<b>0,00</b>
<b>SA5</b>	<b>Saldo (5) Geldfluss aus der voranschlagswirksamen Gebarung (Saldo 3 + Saldo 4)</b>							<b>-5.100,00</b>	<b>-25.000,00</b>	<b>-1.080,00</b>
<b>64</b>	<b>Straßenverkehr</b>									
<b>640</b>	<b>Einrichtungen und Maßnahmen nach der Straßenverkehrsordnu</b>									
<b>640000</b>	<b>Einrichtungen u. Maßnahmen nach der Straßenverkehrsordnu</b>									
<b>Operative Gebarung</b>										
2/640000+829001	Sonstige Erträge - Versicherungsentschädigung	2116	3116	18	5.000,00	2.500,00	7.985,90	5.000,00	5.100,00	5.376,84
2/640000+829002	Sonstige Erträge - Ersatzleistungen von Dritten	2116	3116	18	200,00	200,00	838,40	200,00	400,00	688,40
2/640000+868002	Transfers - Gemeindestraßenstrafen	2124	3124	16	55.000,00	53.200,00	59.783,46	55.000,00	53.200,00	59.783,46
<b>SU 21 / 31</b>	<b>Summe Erträge / Einzahlungen operative Gebarung</b>				<b>60.200,00</b>	<b>55.900,00</b>	<b>68.607,76</b>	<b>60.200,00</b>	<b>58.700,00</b>	<b>65.848,70</b>
1/640000-613000	Instandhaltung von sonstigen Grundstückseinrichtungen	2224	3224	24	3.300,00	3.200,00	1.318,00	3.300,00	2.500,00	1.318,00
1/640000-680000	Planmäßige Abschreibung	2226			17.300,00	13.900,00	14.832,32	0,00	0,00	0,00
1/640000-728028	sonstiger Aufwand Verkehrskonzept	2225	3225	24	12.000,00	12.000,00	6.152,28	12.000,00	12.000,00	6.809,28
1/640000-729000	Sonstige Aufwendungen	2225	3225	24	3.000,00	3.600,00	3.988,83	3.000,00	3.600,00	3.988,83
1/640000-729099	Interne Leistungsverrechnung	2225	3225	24	22.900,00	22.900,00	14.444,83	22.900,00	22.900,00	14.444,83
<b>SU 22 / 32</b>	<b>Summe Aufwendungen / Auszahlungen operative Gebarung</b>				<b>58.500,00</b>	<b>55.600,00</b>	<b>40.736,26</b>	<b>41.200,00</b>	<b>41.000,00</b>	<b>26.560,94</b>
<b>SA 0 / SA 1</b>	<b>(0) Nettoergebnis (21 - 22) / (1) Geldfluss operative Gebarung (31 – 32)</b>				<b>1.700,00</b>	<b>300,00</b>	<b>27.871,50</b>	<b>19.000,00</b>	<b>17.700,00</b>	<b>39.287,76</b>
<b>SA01</b>	<b>Saldo (01) Haushaltsrücklagen (230 - 240)</b>				<b>0,00</b>	<b>0,00</b>	<b>0,00</b>	<b>0,00</b>	<b>0,00</b>	<b>0,00</b>
<b>SA00</b>	<b>Saldo (00) Nettoergebnis nach Haushaltsrücklagen (Saldo 0 + Saldo 01)</b>				<b>1.700,00</b>	<b>300,00</b>	<b>27.871,50</b>			

	MVAG	VC QU	Ergebnisvoranschlag			Finanzierungsvoranschlag				
			EH	FH	VA 2025	VA 2024	RA 2023	VA 2025	VA 2024	RA 2023
<b>Investive Gebarung</b>										
<b>SU 33</b>	<b>Summe Einzahlungen investive Gebarung</b>						<b>0,00</b>	<b>0,00</b>	<b>0,00</b>	
1/640000-050002	Verkehrszeichen und Straßenschilder	3412 2 40			0,00	0,00	0,00	61.500,00	60.000,00	9.710,05
<b>SU 34</b>	<b>Summe Auszahlungen investive Gebarung</b>						<b>61.500,00</b>	<b>60.000,00</b>	<b>9.710,05</b>	
<b>SA2</b>	<b>Saldo (2) Geldfluss aus der Investiven Gebarung (33 – 34)</b>						<b>-61.500,00</b>	<b>-60.000,00</b>	<b>-9.710,05</b>	
<b>SA3</b>	<b>Saldo (3) Nettofinanzierungssaldo (Saldo 1 + Saldo 2)</b>						<b>-42.500,00</b>	<b>-42.300,00</b>	<b>29.577,71</b>	
<b>Finanzierungstätigkeit</b>										
<b>SU 35</b>	<b>Summe Einzahlungen aus der Finanzierungstätigkeit</b>						<b>0,00</b>	<b>0,00</b>	<b>0,00</b>	
<b>SU 36</b>	<b>Summe Auszahlungen aus der Finanzierungstätigkeit</b>						<b>0,00</b>	<b>0,00</b>	<b>0,00</b>	
<b>SA4</b>	<b>Saldo (4) Geldfluss aus der Finanzierungstätigkeit (35 – 36)</b>						<b>0,00</b>	<b>0,00</b>	<b>0,00</b>	
<b>SA5</b>	<b>Saldo (5) Geldfluss aus der voranschlagswirksamen Gebarung (Saldo 3 + Saldo 4)</b>						<b>-42.500,00</b>	<b>-42.300,00</b>	<b>29.577,71</b>	
<b>649</b>	<b>Sonstige Einrichtungen und Maßnahmen</b>									
<b>649000</b>	<b>Straßenverkehr sonst. Einrichtung u. Maßnahmen</b>									
<b>Operative Gebarung</b>										
<b>SU 21 / 31</b>	<b>Summe Erträge / Einzahlungen operative Gebarung</b>				<b>0,00</b>	<b>0,00</b>	<b>0,00</b>	<b>0,00</b>	<b>0,00</b>	
1/649000-400000	Geringwertige Wirtschaftsgüter (GWG)	2221 3221			1.000,00	2.900,00	0,00	1.000,00	2.900,00	0,00
1/649000-600001	Energiebezüge Strom	2222 3222 24			300,00	300,00	83,51	300,00	300,00	83,51
1/649000-614000	Instandhaltung von Gebäuden und Bauten	2224 3224 24			1.000,00	1.000,00	1.338,70	1.000,00	1.000,00	1.338,70
1/649000-680000	Planmäßige Abschreibung	2226			2.900,00	2.900,00	2.933,66	0,00	0,00	0,00
1/649000-728000	Entgelte für sonstige Leistungen	2225 3225 24			5.100,00	10.000,00	4.738,09	5.100,00	10.000,00	4.738,09
<b>SU 22 / 32</b>	<b>Summe Aufwendungen / Auszahlungen operative Gebarung</b>				<b>10.300,00</b>	<b>17.100,00</b>	<b>9.093,96</b>	<b>7.400,00</b>	<b>14.200,00</b>	<b>6.160,30</b>
<b>SA 0 / SA 1</b>	<b>(0) Nettoergebnis (21 - 22) / (1) Geldfluss operative Gebarung (31 – 32)</b>				<b>-10.300,00</b>	<b>-17.100,00</b>	<b>-9.093,96</b>	<b>-7.400,00</b>	<b>-14.200,00</b>	<b>-6.160,30</b>
<b>SA01</b>	<b>Saldo (01) Haushaltsrücklagen (230 - 240)</b>				<b>0,00</b>	<b>0,00</b>	<b>0,00</b>	<b>0,00</b>	<b>0,00</b>	
<b>SA00</b>	<b>Saldo (00) Nettoergebnis nach Haushaltsrücklagen (Saldo 0 + Saldo 01)</b>				<b>-10.300,00</b>	<b>-17.100,00</b>	<b>-9.093,96</b>			
<b>Investive Gebarung</b>										
<b>SU 33</b>	<b>Summe Einzahlungen investive Gebarung</b>						<b>0,00</b>	<b>0,00</b>	<b>0,00</b>	
<b>SU 34</b>	<b>Summe Auszahlungen investive Gebarung</b>						<b>0,00</b>	<b>0,00</b>	<b>0,00</b>	
<b>SA2</b>	<b>Saldo (2) Geldfluss aus der Investiven Gebarung (33 – 34)</b>						<b>0,00</b>	<b>0,00</b>	<b>0,00</b>	
<b>SA3</b>	<b>Saldo (3) Nettofinanzierungssaldo (Saldo 1 + Saldo 2)</b>						<b>-7.400,00</b>	<b>-14.200,00</b>	<b>-6.160,30</b>	
<b>Finanzierungstätigkeit</b>										
<b>SU 35</b>	<b>Summe Einzahlungen aus der Finanzierungstätigkeit</b>						<b>0,00</b>	<b>0,00</b>	<b>0,00</b>	
<b>SU 36</b>	<b>Summe Auszahlungen aus der Finanzierungstätigkeit</b>						<b>0,00</b>	<b>0,00</b>	<b>0,00</b>	
<b>SA4</b>	<b>Saldo (4) Geldfluss aus der Finanzierungstätigkeit (35 – 36)</b>						<b>0,00</b>	<b>0,00</b>	<b>0,00</b>	
<b>SA5</b>	<b>Saldo (5) Geldfluss aus der voranschlagswirksamen Gebarung (Saldo 3 + Saldo 4)</b>						<b>-7.400,00</b>	<b>-14.200,00</b>	<b>-6.160,30</b>	



		MVAG VC QU			Ergebnisvoranschlag			Finanzierungsvoranschlag		
		EH	FH		VA 2025	VA 2024	RA 2023	VA 2025	VA 2024	RA 2023
<b>69</b>	<b>Verkehr, Sonstiges</b>									
<b>690</b>	<b>Verkehr, Sonstiges</b>									
<b>690000</b>	<b>Verkehr, Sonstiges</b>									
<b>Operative Gebarung</b>										
2/690000+861000	Transfers von Ländern, Landesfonds und Landeskammern	2121	3121	15	25.000,00	0,00	20.880,92	25.000,00	0,00	20.880,92
<b>SU 21 / 31</b>	<b>Summe Erträge / Einzahlungen operative Gebarung</b>				<b>25.000,00</b>	<b>0,00</b>	<b>20.880,92</b>	<b>25.000,00</b>	<b>0,00</b>	<b>20.880,92</b>
1/690000-729000	Sonstige Aufwendungen	2225	3225	24	82.800,00	70.000,00	68.859,53	82.800,00	72.400,00	66.514,14
<b>SU 22 / 32</b>	<b>Summe Aufwendungen / Auszahlungen operative Gebarung</b>				<b>82.800,00</b>	<b>70.000,00</b>	<b>68.859,53</b>	<b>82.800,00</b>	<b>72.400,00</b>	<b>66.514,14</b>
<b>SA 0 / SA 1</b>	<b>(0) Nettoergebnis (21 - 22) / (1) Geldfluss operative Gebarung (31 - 32)</b>				<b>-57.800,00</b>	<b>-70.000,00</b>	<b>-47.978,61</b>	<b>-57.800,00</b>	<b>-72.400,00</b>	<b>-45.633,22</b>
<b>SA01</b>	<b>Saldo (01) Haushaltsrücklagen (230 - 240)</b>				<b>0,00</b>	<b>0,00</b>	<b>0,00</b>	<b>0,00</b>	<b>0,00</b>	<b>0,00</b>
<b>SA00</b>	<b>Saldo (00) Nettoergebnis nach Haushaltsrücklagen (Saldo 0 + Saldo 01)</b>				<b>-57.800,00</b>	<b>-70.000,00</b>	<b>-47.978,61</b>			
<b>Investive Gebarung</b>										
<b>SU 33</b>	<b>Summe Einzahlungen investive Gebarung</b>							<b>0,00</b>	<b>0,00</b>	<b>0,00</b>
<b>SU 34</b>	<b>Summe Auszahlungen investive Gebarung</b>							<b>0,00</b>	<b>0,00</b>	<b>0,00</b>
<b>SA2</b>	<b>Saldo (2) Geldfluss aus der Investiven Gebarung (33 - 34)</b>							<b>0,00</b>	<b>0,00</b>	<b>0,00</b>
<b>SA3</b>	<b>Saldo (3) Nettofinanzierungssaldo (Saldo 1 + Saldo 2)</b>							<b>-57.800,00</b>	<b>-72.400,00</b>	<b>-45.633,22</b>
<b>Finanzierungstätigkeit</b>										
<b>SU 35</b>	<b>Summe Einzahlungen aus der Finanzierungstätigkeit</b>							<b>0,00</b>	<b>0,00</b>	<b>0,00</b>
<b>SU 36</b>	<b>Summe Auszahlungen aus der Finanzierungstätigkeit</b>							<b>0,00</b>	<b>0,00</b>	<b>0,00</b>
<b>SA4</b>	<b>Saldo (4) Geldfluss aus der Finanzierungstätigkeit (35 - 36)</b>							<b>0,00</b>	<b>0,00</b>	<b>0,00</b>
<b>SA5</b>	<b>Saldo (5) Geldfluss aus der voranschlagswirksamen Gebarung (Saldo 3 + Saldo 4)</b>							<b>-57.800,00</b>	<b>-72.400,00</b>	<b>-45.633,22</b>

	MVAG	VC	QU	Ergebnisvoranschlag			Finanzierungsvoranschlag			
				EH	FH	VA 2025	VA 2024	RA 2023	VA 2025	VA 2024
<b>7 Wirtschaftsförderung</b>										
<b>71</b>	<b>Grundlagenverbesserung in der Land- und Forstwirtschaft</b>									
<b>710</b>	<b>Land- und forstwirtschaftlicher Wegebau</b>									
<b>710000</b>	<b>Land- und forstwirtschaftlicher Wegebau</b>									
<b>Operative Gebarung</b>										
2/710000+813000	Erträge aus der Auflösung von Investitionszuschüssen (Kapitaltransfers)	2127			100,00	0,00	19,23	0,00	0,00	0,00
6/710000+871000	Kapitaltransfers aus Gemeinde-Bedarfszuweisungsmittel	2121	3121	1 33	1.300,00	1.300,00	1.250,00	1.300,00	1.300,00	1.250,00
<b>SU 21 / 31</b>	<b>Summe Erträge / Einzahlungen operative Gebarung</b>				<b>1.400,00</b>	<b>1.300,00</b>	<b>1.269,23</b>	<b>1.300,00</b>	<b>1.300,00</b>	<b>1.250,00</b>
5/710000-611001	Instandhaltung von Straßenbauten - Güterwege	2224	3224	24	0,00	0,00	18.861,30	0,00	0,00	18.861,30
1/710000-611001	Instandhaltung von Straßenbauten - Güterwege	2224	3224	24	29.300,00	55.300,00	0,00	29.300,00	55.300,00	0,00
1/710000-680000	Planmäßige Abschreibung	2226			85.200,00	84.600,00	84.888,10	0,00	0,00	0,00
<b>SU 22 / 32</b>	<b>Summe Aufwendungen / Auszahlungen operative Gebarung</b>				<b>114.500,00</b>	<b>139.900,00</b>	<b>103.749,40</b>	<b>29.300,00</b>	<b>55.300,00</b>	<b>18.861,30</b>
<b>SA 0 / SA 1</b>	<b>(0) Nettoergebnis (21 - 22) / (1) Geldfluss operative Gebarung (31 - 32)</b>				<b>-113.100,00</b>	<b>-138.600,00</b>	<b>-102.480,17</b>	<b>-28.000,00</b>	<b>-54.000,00</b>	<b>-17.611,30</b>
6/710000+894001	Entnahmen von zweckgebundenen Haushaltsrücklagen	2301		1	7.600,00	7.400,00	7.482,63	0,00	0,00	0,00
<b>SA01</b>	<b>Saldo (01) Haushaltsrücklagen (230 - 240)</b>				<b>7.600,00</b>	<b>7.400,00</b>	<b>7.482,63</b>	<b>0,00</b>	<b>0,00</b>	<b>0,00</b>
<b>SA00</b>	<b>Saldo (00) Nettoergebnis nach Haushaltsrücklagen (Saldo 0 + Saldo 01)</b>				<b>-105.500,00</b>	<b>-131.200,00</b>	<b>-94.997,54</b>			
<b>Investive Gebarung</b>										
6/710000+301000	Kapitaltransfers von Ländern, Landesfonds und Landeskammern		3331	1 33	0,00	0,00	0,00	1.300,00	1.300,00	1.250,00
<b>SU 33</b>	<b>Summe Einzahlungen investive Gebarung</b>							<b>1.300,00</b>	<b>1.300,00</b>	<b>1.250,00</b>
5/710000-002001	Straßenbauten - Güterwegeprogramm		3412	1 40	0,00	0,00	0,00	10.200,00	10.000,00	9.982,63
<b>SU 34</b>	<b>Summe Auszahlungen investive Gebarung</b>							<b>10.200,00</b>	<b>10.000,00</b>	<b>9.982,63</b>
<b>SA2</b>	<b>Saldo (2) Geldfluss aus der Investiven Gebarung (33 - 34)</b>							<b>-8.900,00</b>	<b>-8.700,00</b>	<b>-8.732,63</b>
<b>SA3</b>	<b>Saldo (3) Nettofinanzierungssaldo (Saldo 1 + Saldo 2)</b>							<b>-36.900,00</b>	<b>-62.700,00</b>	<b>-26.343,93</b>
<b>Finanzierungstätigkeit</b>										
<b>SU 35</b>	<b>Summe Einzahlungen aus der Finanzierungstätigkeit</b>							<b>0,00</b>	<b>0,00</b>	<b>0,00</b>
<b>SU 36</b>	<b>Summe Auszahlungen aus der Finanzierungstätigkeit</b>							<b>0,00</b>	<b>0,00</b>	<b>0,00</b>
<b>SA4</b>	<b>Saldo (4) Geldfluss aus der Finanzierungstätigkeit (35 - 36)</b>							<b>0,00</b>	<b>0,00</b>	<b>0,00</b>
<b>SA5</b>	<b>Saldo (5) Geldfluss aus der voranschlagswirksamen Gebarung (Saldo 3 + Saldo 4)</b>							<b>-36.900,00</b>	<b>-62.700,00</b>	<b>-26.343,93</b>

	MVAG	VC QU	Ergebnisvoranschlag			Finanzierungsvoranschlag				
			EH	FH	VA 2025	VA 2024	RA 2023	VA 2025	VA 2024	RA 2023
<b>77</b>										
<b>770</b>										
<b>770000</b>										
<b>Operative Gebarung</b>										
<b>SU 21 / 31</b>										
1/770000-729000										
<b>SU 22 / 32</b>										
<b>SA 0 / SA 1</b>										
<b>SA01</b>										
<b>SA00</b>										
<b>Investive Gebarung</b>										
<b>SU 33</b>										
<b>SU 34</b>										
<b>SA2</b>										
<b>SA3</b>										
<b>Finanzierungstätigkeit</b>										
<b>SU 35</b>										
<b>SU 36</b>										
<b>SA4</b>										
<b>SA5</b>										
<b>771</b>										
<b>771000</b>										
<b>Operative Gebarung</b>										
<b>SU 21 / 31</b>										
1/771000-729000										
<b>SU 22 / 32</b>										
<b>SA 0 / SA 1</b>										
<b>SA01</b>										
<b>SA00</b>										
<b>Investive Gebarung</b>										
<b>SU 33</b>										
<b>SU 34</b>										
<b>SA2</b>										
<b>SA3</b>										

	MVAG	VC	QU	Ergebnisvoranschlag			Finanzierungsvoranschlag			
				EH	FH	VA 2025	VA 2024	RA 2023	VA 2025	VA 2024
<b>Finanzierungstätigkeit</b>										
SU 35								0,00	0,00	0,00
SU 36								0,00	0,00	0,00
SA4								0,00	0,00	0,00
SA5								-5.000,00	-5.000,00	0,00
<b>78 Förderung von Handel, Gewerbe und Industrie</b>										
<b>782 Wirtschaftspolitische Maßnahmen</b>										
<b>782000 Wirtschaftspolitische Maßnahmen</b>										
<b>Operative Gebarung</b>										
SU 21 / 31								0,00	0,00	0,00
1/782000-728023				2225	3225	24		2.000,00	2.000,00	0,00
1/782000-729000				2225	3225	24		265.000,00	186.400,00	137.622,76
1/782000-775001				2233		44		1.400,00	1.400,00	1.108,55
SU 22 / 32								268.400,00	189.800,00	138.731,31
SA 0 / SA 1								-268.400,00	-189.800,00	-138.731,31
SA01								0,00	0,00	0,00
SA00								-268.400,00	-189.800,00	-138.731,31
<b>Investive Gebarung</b>										
SU 33								0,00	0,00	0,00
1/782000-775001				3433		44		0,00	0,00	0,00
SU 34								1.400,00	1.400,00	1.108,55
SA2								-1.400,00	-1.400,00	-1.108,55
SA3								-268.400,00	-189.800,00	-138.731,31
<b>Finanzierungstätigkeit</b>										
SU 35								0,00	0,00	0,00
SU 36								0,00	0,00	0,00
SA4								0,00	0,00	0,00
SA5								-268.400,00	-189.800,00	-138.731,31
<b>782100 Weinautomat</b>										
<b>Operative Gebarung</b>										
2/782100+828002				2116	3116	18		200,00	0,00	156,02
2/782100+829003				2116	3116	18		300,00	300,00	173,89
SU 21 / 31								500,00	300,00	329,91

		MVAG		VC QU	Ergebnisvoranschlag			Finanzierungsvoranschlag		
		EH	FH		VA 2025	VA 2024	RA 2023	VA 2025	VA 2024	RA 2023
1/782100-618000	Instandhaltung von sonstigen Anlagen	2224	3224	24	1.000,00	1.000,00	129,00	1.000,00	1.000,00	129,00
1/782100-670000	Versicherungen	2222	3222	24	800,00	700,00	636,84	800,00	700,00	636,84
1/782100-680000	Planmäßige Abschreibung	2226			600,00	600,00	597,88	0,00	0,00	0,00
1/782100-728041	sonstiger Aufwand - Weinautomat	2225	3225	24	500,00	500,00	111,87	500,00	500,00	124,19
<b>SU 22 / 32</b>	<b>Summe Aufwendungen / Auszahlungen operative Gebarung</b>				<b>2.900,00</b>	<b>2.800,00</b>	<b>1.475,59</b>	<b>2.300,00</b>	<b>2.200,00</b>	<b>890,03</b>
<b>SA 0 / SA 1</b>	<b>(0) Nettoergebnis (21 - 22) / (1) Geldfluss operative Gebarung (31 - 32)</b>				<b>-2.400,00</b>	<b>-2.500,00</b>	<b>-1.145,68</b>	<b>-1.800,00</b>	<b>-1.900,00</b>	<b>-579,64</b>
SA01	Saldo (01) Haushaltsrücklagen (230 - 240)				0,00	0,00	0,00	0,00	0,00	0,00
SA00	Saldo (00) Nettoergebnis nach Haushaltsrücklagen (Saldo 0 + Saldo 01)				<b>-2.400,00</b>	<b>-2.500,00</b>	<b>-1.145,68</b>			
<b>Investive Gebarung</b>										
SU 33	Summe Einzahlungen investive Gebarung							0,00	0,00	0,00
SU 34	Summe Auszahlungen investive Gebarung							0,00	0,00	0,00
SA2	Saldo (2) Geldfluss aus der Investiven Gebarung (33 - 34)							0,00	0,00	0,00
SA3	Saldo (3) Nettofinanzierungssaldo (Saldo 1 + Saldo 2)							<b>-1.800,00</b>	<b>-1.900,00</b>	<b>-579,64</b>
<b>Finanzierungstätigkeit</b>										
SU 35	Summe Einzahlungen aus der Finanzierungstätigkeit							0,00	0,00	0,00
SU 36	Summe Auszahlungen aus der Finanzierungstätigkeit							0,00	0,00	0,00
SA4	Saldo (4) Geldfluss aus der Finanzierungstätigkeit (35 - 36)							0,00	0,00	0,00
SA5	Saldo (5) Geldfluss aus der voranschlagswirksamen Gebarung (Saldo 3 + Saldo 4)							<b>-1.800,00</b>	<b>-1.900,00</b>	<b>-579,64</b>
789	Sonstige Einrichtungen und Maßnahmen									
789000	Förderung Handel/Gewerbe/Industrie sonst. Einrichtung u. Maß									
<b>Operative Gebarung</b>										
SU 21 / 31	Summe Erträge / Einzahlungen operative Gebarung				0,00	0,00	0,00	0,00	0,00	0,00
1/789000-729021	Interne Leistungsverrechnung Kirtag	2225	3225	24	700,00	700,00	503,15	700,00	700,00	503,15
<b>SU 22 / 32</b>	<b>Summe Aufwendungen / Auszahlungen operative Gebarung</b>				<b>700,00</b>	<b>700,00</b>	<b>503,15</b>	<b>700,00</b>	<b>700,00</b>	<b>503,15</b>
<b>SA 0 / SA 1</b>	<b>(0) Nettoergebnis (21 - 22) / (1) Geldfluss operative Gebarung (31 - 32)</b>				<b>-700,00</b>	<b>-700,00</b>	<b>-503,15</b>	<b>-700,00</b>	<b>-700,00</b>	<b>-503,15</b>
SA01	Saldo (01) Haushaltsrücklagen (230 - 240)				0,00	0,00	0,00	0,00	0,00	0,00
SA00	Saldo (00) Nettoergebnis nach Haushaltsrücklagen (Saldo 0 + Saldo 01)				<b>-700,00</b>	<b>-700,00</b>	<b>-503,15</b>			
<b>Investive Gebarung</b>										
SU 33	Summe Einzahlungen investive Gebarung							0,00	0,00	0,00
SU 34	Summe Auszahlungen investive Gebarung							0,00	0,00	0,00
SA2	Saldo (2) Geldfluss aus der Investiven Gebarung (33 - 34)							0,00	0,00	0,00
SA3	Saldo (3) Nettofinanzierungssaldo (Saldo 1 + Saldo 2)							<b>-700,00</b>	<b>-700,00</b>	<b>-503,15</b>
<b>Finanzierungstätigkeit</b>										
SU 35	Summe Einzahlungen aus der Finanzierungstätigkeit							0,00	0,00	0,00
SU 36	Summe Auszahlungen aus der Finanzierungstätigkeit							0,00	0,00	0,00
SA4	Saldo (4) Geldfluss aus der Finanzierungstätigkeit (35 - 36)							0,00	0,00	0,00

	MVAG		VC QU	Ergebnisvoranschlag			Finanzierungsvoranschlag		
	EH	FH		VA 2025	VA 2024	RA 2023	VA 2025	VA 2024	RA 2023
SA5	Saldo (5) Geldfluss aus der voranschlagswirksamen Gebarung (Saldo 3 + Saldo 4)						-700,00	-700,00	-503,15

Auflage 28.11.-11.12.2024

		MVAG		VC QU	Ergebnisvoranschlag			Finanzierungsvoranschlag		
		EH	FH		VA 2025	VA 2024	RA 2023	VA 2025	VA 2024	RA 2023
<b>8 Dienstleistungen</b>										
<b>81</b>	<b>Öffentliche Einrichtungen (soweit nicht dem Abschnitt 85 zuzuordnen)</b>									
<b>812</b>	<b>WC-Anlagen</b>									
<b>812000</b>	<b>WC-Anlagen</b>									
<b>Operative Gebarung</b>										
2/812000+829001	Sonstige Erträge - Versicherungsentschädigung	2116	3116	18	1.900,00	200,00	292,25	1.900,00	200,00	292,25
<b>SU 21 / 31</b>	<b>Summe Erträge / Einzahlungen operative Gebarung</b>				<b>1.900,00</b>	<b>200,00</b>	<b>292,25</b>	<b>1.900,00</b>	<b>200,00</b>	<b>292,25</b>
1/812000-454000	Reinigungsmittel	2221	3221	23	0,00	0,00	85,70	0,00	0,00	85,70
1/812000-600001	Energiebezüge Strom	2222	3222	24	1.800,00	2.000,00	1.351,67	1.800,00	2.000,00	1.165,90
1/812000-614000	Instandhaltung von Gebäuden und Bauten	2224	3224	24	8.200,00	8.000,00	7.894,68	8.200,00	8.000,00	7.894,68
1/812000-670000	Versicherungen	2222	3222	24	1.300,00	1.300,00	1.157,16	1.300,00	1.300,00	1.157,16
1/812000-711002	Gebühren Kanal	2225	3225	24	100,00	100,00	134,92	100,00	100,00	134,92
1/812000-711003	Gebühren Wasser	2225	3225	24	500,00	500,00	778,33	500,00	900,00	504,08
1/812000-728001	sonstiger Aufwand Reinigungsarbeiten	2225	3225	24	7.800,00	7.600,00	3.939,74	7.800,00	7.600,00	4.441,48
1/812000-729099	Interne Leistungsverrechnung	2225	3225	24	300,00	300,00	155,22	300,00	300,00	155,22
<b>SU 22 / 32</b>	<b>Summe Aufwendungen / Auszahlungen operative Gebarung</b>				<b>20.000,00</b>	<b>19.800,00</b>	<b>15.497,42</b>	<b>20.000,00</b>	<b>20.200,00</b>	<b>15.539,14</b>
<b>SA 0 / SA 1</b>	<b>(0) Nettoergebnis (21 - 22) / (1) Geldfluss operative Gebarung (31 - 32)</b>				<b>-18.100,00</b>	<b>-19.600,00</b>	<b>-15.205,17</b>	<b>-18.100,00</b>	<b>-20.000,00</b>	<b>-15.246,89</b>
<b>SA01</b>	<b>Saldo (01) Haushaltsrücklagen (230 - 240)</b>				<b>0,00</b>	<b>0,00</b>	<b>0,00</b>	<b>0,00</b>	<b>0,00</b>	<b>0,00</b>
<b>SA00</b>	<b>Saldo (00) Nettoergebnis nach Haushaltsrücklagen (Saldo 0 + Saldo 01)</b>				<b>-18.100,00</b>	<b>-19.600,00</b>	<b>-15.205,17</b>			
<b>Investive Gebarung</b>										
<b>SU 33</b>	<b>Summe Einzahlungen investive Gebarung</b>							<b>0,00</b>	<b>0,00</b>	<b>0,00</b>
<b>SU 34</b>	<b>Summe Auszahlungen investive Gebarung</b>							<b>0,00</b>	<b>0,00</b>	<b>0,00</b>
<b>SA2</b>	<b>Saldo (2) Geldfluss aus der Investiven Gebarung (33 - 34)</b>							<b>0,00</b>	<b>0,00</b>	<b>0,00</b>
<b>SA3</b>	<b>Saldo (3) Nettofinanzierungssaldo (Saldo 1 + Saldo 2)</b>							<b>-18.100,00</b>	<b>-20.000,00</b>	<b>-15.246,89</b>
<b>Finanzierungstätigkeit</b>										
<b>SU 35</b>	<b>Summe Einzahlungen aus der Finanzierungstätigkeit</b>							<b>0,00</b>	<b>0,00</b>	<b>0,00</b>
<b>SU 36</b>	<b>Summe Auszahlungen aus der Finanzierungstätigkeit</b>							<b>0,00</b>	<b>0,00</b>	<b>0,00</b>
<b>SA4</b>	<b>Saldo (4) Geldfluss aus der Finanzierungstätigkeit (35 - 36)</b>							<b>0,00</b>	<b>0,00</b>	<b>0,00</b>
<b>SA5</b>	<b>Saldo (5) Geldfluss aus der voranschlagswirksamen Gebarung (Saldo 3 + Saldo 4)</b>							<b>-18.100,00</b>	<b>-20.000,00</b>	<b>-15.246,89</b>
<b>814</b>	<b>Straßenreinigung</b>									
<b>814000</b>	<b>Straßenreinigung</b>									
<b>Operative Gebarung</b>										
2/814000+816016	Kostenbeiträge - Winterdienst	2114	3114	13	0,00	0,00	518,88	0,00	0,00	518,88

		MVAG		VC QU	Ergebnisvoranschlag			Finanzierungsvoranschlag		
		EH	FH		VA 2025	VA 2024	RA 2023	VA 2025	VA 2024	RA 2023
2/814000+828002	Rückersätze von Aufwendungen - Gewinnbeteiligung Versicherung	2116	3116	18	100,00	100,00	414,53	100,00	100,00	414,53
2/814000+829001	Sonstige Erträge - Versicherungsentschädigung	2116	3116	18	100,00	0,00	0,00	100,00	0,00	0,00
<b>SU 21 / 31</b>	<b>Summe Erträge / Einzahlungen operative Gebarung</b>				<b>200,00</b>	<b>100,00</b>	<b>933,41</b>	<b>200,00</b>	<b>100,00</b>	<b>933,41</b>
1/814000-400000	Geringwertige Wirtschaftsgüter (GWG)	2221	3221	23	500,00	500,00	0,00	500,00	500,00	0,00
1/814000-452000	Treibstoffe	2221	3221	23	3.600,00	3.500,00	3.316,83	3.600,00	3.500,00	3.333,90
1/814000-613000	Instandhaltung von sonstigen Grundstückseinrichtungen	2224	3224	24	1.500,00	1.500,00	0,00	1.500,00	1.500,00	0,00
1/814000-617000	Instandhaltung von Fahrzeugen	2224	3224	24	25.000,00	25.600,00	22.746,13	25.000,00	26.300,00	21.925,85
1/814000-670000	Versicherungen	2222	3222	24	2.300,00	2.200,00	1.853,17	2.300,00	2.200,00	1.853,17
1/814000-680000	Planmäßige Abschreibung	2226			800,00	800,00	521,33	0,00	0,00	0,00
1/814000-683000	Buchwerte aus dem Abgang von Sachanlagen und immateriellen Vermögenswerten	2226			0,00	0,00	23.687,43	0,00	0,00	0,00
1/814000-705202	Leasing - Swingo Kehrmaschine (1486/50400)	2223	3223	24	0,00	0,00	11.875,96	0,00	0,00	11.875,96
1/814000-710002	Öffentliche Abgaben KFZ-Steuer	2225	3225	24	200,00	200,00	180,00	200,00	300,00	135,00
1/814000-728000	Entgelte für sonstige Leistungen	2225	3225	24	100,00	800,00	0,00	100,00	800,00	0,00
1/814000-728020	sonstiger Aufwand Streusalz	2225	3225	24	0,00	0,00	0,00	0,00	0,00	1.472,40
1/814000-729000	Sonstige Aufwendungen	2225	3225	24	200,00	0,00	3.700,00	200,00	0,00	3.700,00
1/814000-729013	Interne Leistungsverrechnung Streubehälter	2225	3225	24	1.600,00	1.600,00	287,61	1.600,00	1.600,00	287,61
1/814000-729014	Interne Leistungsverrechnung Schneegitter	2225	3225	24	2.000,00	2.000,00	3.528,76	2.000,00	2.000,00	3.528,76
1/814000-729099	Interne Leistungsverrechnung	2225	3225	24	37.800,00	37.800,00	23.959,59	37.800,00	37.800,00	23.959,59
<b>SU 22 / 32</b>	<b>Summe Aufwendungen / Auszahlungen operative Gebarung</b>				<b>75.600,00</b>	<b>76.500,00</b>	<b>95.656,81</b>	<b>74.800,00</b>	<b>76.500,00</b>	<b>72.072,24</b>
<b>SA 0 / SA 1</b>	<b>(0) Nettoergebnis (21 - 22) / (1) Geldfluss operative Gebarung (31 - 32)</b>				<b>-75.400,00</b>	<b>-76.400,00</b>	<b>-94.723,40</b>	<b>-74.600,00</b>	<b>-76.400,00</b>	<b>-71.138,83</b>
<b>SA01</b>	<b>Saldo (01) Haushaltsrücklagen (230 - 240)</b>				<b>0,00</b>	<b>0,00</b>	<b>0,00</b>	<b>0,00</b>	<b>0,00</b>	<b>0,00</b>
<b>SA00</b>	<b>Saldo (00) Nettoergebnis nach Haushaltsrücklagen (Saldo 0 + Saldo 01)</b>				<b>-75.400,00</b>	<b>-76.400,00</b>	<b>-94.723,40</b>			
<b>Investive Gebarung</b>										
<b>SU 33</b>	<b>Summe Einzahlungen investive Gebarung</b>							<b>0,00</b>	<b>0,00</b>	<b>0,00</b>
1/814000-040000	Fahrzeuge		3414	2 41	0,00	0,00	0,00	0,00	0,00	1.485,38
5/814000-040000	Fahrzeuge		3414	1	0,00	0,00	0,00	400.000,00	0,00	0,00
<b>SU 34</b>	<b>Summe Auszahlungen investive Gebarung</b>							<b>400.000,00</b>	<b>0,00</b>	<b>1.485,38</b>
<b>SA2</b>	<b>Saldo (2) Geldfluss aus der Investiven Gebarung (33 - 34)</b>							<b>-400.000,00</b>	<b>0,00</b>	<b>-1.485,38</b>
<b>SA3</b>	<b>Saldo (3) Nettofinanzierungssaldo (Saldo 1 + Saldo 2)</b>							<b>-474.600,00</b>	<b>-76.400,00</b>	<b>-72.624,21</b>
<b>Finanzierungstätigkeit</b>										
<b>SU 35</b>	<b>Summe Einzahlungen aus der Finanzierungstätigkeit</b>							<b>0,00</b>	<b>0,00</b>	<b>0,00</b>
<b>SU 36</b>	<b>Summe Auszahlungen aus der Finanzierungstätigkeit</b>							<b>0,00</b>	<b>0,00</b>	<b>0,00</b>



		MVAG VC QU			Ergebnisvoranschlag			Finanzierungsvoranschlag		
		EH	FH		VA 2025	VA 2024	RA 2023	VA 2025	VA 2024	RA 2023
<b>SA4</b>	<b>Saldo (4) Geldfluss aus der Finanzierungstätigkeit (35 – 36)</b>							<b>0,00</b>	<b>0,00</b>	<b>0,00</b>
<b>SA5</b>	<b>Saldo (5) Geldfluss aus der voranschlagswirksamen Gebarung (Saldo 3 + Saldo 4)</b>							<b>-474.600,00</b>	<b>-76.400,00</b>	<b>-72.624,21</b>
<b>814100</b>	<b>Winterdienst</b>									
<b>Operative Gebarung</b>										
2/814100+816001	Kostenbeiträge - Personalkosten	2114	3114	13	3.100,00	3.000,00	0,00	3.100,00	3.000,00	0,00
2/814100+816016	Kostenbeiträge - Winterdienst	2114	3114	13	139.100,00	135.700,00	141.888,35	139.100,00	135.700,00	141.888,35
2/814100+829001	Sonstige Erträge - Versicherungsentschädigung	2116	3116	18	200,00	500,00	0,00	200,00	500,00	0,00
<b>SU 21 / 31</b>	<b>Summe Erträge / Einzahlungen operative Gebarung</b>				<b>142.400,00</b>	<b>139.200,00</b>	<b>141.888,35</b>	<b>142.400,00</b>	<b>139.200,00</b>	<b>141.888,35</b>
1/814100-400000	Geringwertige Wirtschaftsgüter (GWG)	2221	3221	23	500,00	500,00	1.370,36	500,00	1.300,00	659,17
1/814100-617000	Instandhaltung von Fahrzeugen	2224	3224		1.500,00	1.000,00	0,00	1.500,00	1.000,00	0,00
1/814100-618000	Instandhaltung von sonstigen Anlagen	2224	3224	24	2.300,00	5.000,00	6.027,94	2.300,00	5.000,00	6.027,94
1/814100-670000	Versicherungen	2222	3222	24	100,00	100,00	202,81	100,00	100,00	202,81
1/814100-680000	Planmäßige Abschreibung	2226			8.500,00	8.500,00	8.519,74	0,00	0,00	0,00
1/814100-710005	Öffentliche Abgaben Körperschaftssteuer	2225	3225	24	22.200,00	22.200,00	49.615,95	22.200,00	22.200,00	49.615,95
1/814100-720003	Kostenbeiträge für Verwaltungskosten MGG	2225	3225	24	165.400,00	20.900,00	19.500,00	165.400,00	20.900,00	19.500,00
1/814100-728000	Entgelte für sonstige Leistungen	2225	3225	24	20.500,00	20.000,00	19.514,98	20.500,00	20.000,00	19.514,98
1/814100-728003	sonstiger Aufwand Personalkostenersatz	2225	3225	24	24.800,00	24.100,00	26.816,83	24.800,00	24.100,00	36.719,89
1/814100-728020	sonstiger Aufwand Streusalz	2225	3225	24	26.200,00	25.500,00	19.762,60	26.200,00	25.800,00	34.049,51
1/814100-728021	sonstiger Aufwand Streusplitt	2225	3225	24	500,00	500,00	513,67	500,00	500,00	513,67
1/814100-729000	Sonstige Aufwendungen	2225	3225	24	200,00	0,00	152,10	200,00	100,00	7,50
1/814100-729005	Interne Leistungsverrechnung Winterdienst	2225	3225	24	8.100,00	8.100,00	15.922,14	8.100,00	8.100,00	15.922,14
<b>SU 22 / 32</b>	<b>Summe Aufwendungen / Auszahlungen operative Gebarung</b>				<b>280.800,00</b>	<b>136.400,00</b>	<b>167.919,12</b>	<b>272.300,00</b>	<b>129.100,00</b>	<b>182.733,56</b>
<b>SA 0 / SA 1</b>	<b>(0) Nettoergebnis (21 - 22) / (1) Geldfluss operative Gebarung (31 – 32)</b>				<b>-138.400,00</b>	<b>2.800,00</b>	<b>-26.030,77</b>	<b>-129.900,00</b>	<b>10.100,00</b>	<b>-40.845,21</b>
<b>SA01</b>	<b>Saldo (01) Haushaltsrücklagen (230 - 240)</b>				<b>0,00</b>	<b>0,00</b>	<b>0,00</b>	<b>0,00</b>	<b>0,00</b>	<b>0,00</b>
<b>SA00</b>	<b>Saldo (00) Nettoergebnis nach Haushaltsrücklagen (Saldo 0 + Saldo 01)</b>				<b>-138.400,00</b>	<b>2.800,00</b>	<b>-26.030,77</b>			
1/814100-150001	Betriebsstoffe Streusalz		3221	41	0,00	0,00	0,00	0,00	5.600,00	0,00
<b>SU 22 / 32</b>	<b>Summe Aufwendungen / Auszahlungen operative Gebarung</b>				<b>0,00</b>	<b>0,00</b>	<b>0,00</b>	<b>0,00</b>	<b>5.600,00</b>	<b>0,00</b>
<b>Investive Gebarung</b>										
<b>SU 33</b>	<b>Summe Einzahlungen investive Gebarung</b>							<b>0,00</b>	<b>0,00</b>	<b>0,00</b>
1/814100-042000	Amts-, Betriebs- und Geschäftsausstattung		3415	2 41	0,00	0,00	0,00	1.500,00	6.000,00	0,00
<b>SU 34</b>	<b>Summe Auszahlungen investive Gebarung</b>							<b>1.500,00</b>	<b>6.000,00</b>	<b>0,00</b>
<b>SA2</b>	<b>Saldo (2) Geldfluss aus der Investiven Gebarung (33 – 34)</b>							<b>-1.500,00</b>	<b>-6.000,00</b>	<b>0,00</b>
<b>SA3</b>	<b>Saldo (3) Nettofinanzierungssaldo (Saldo 1 + Saldo 2)</b>							<b>-131.400,00</b>	<b>-1.500,00</b>	<b>-40.845,21</b>

	MVAG	VC QU	Ergebnisvoranschlag			Finanzierungsvoranschlag				
			EH	FH	VA 2025	VA 2024	RA 2023	VA 2025	VA 2024	RA 2023
<b>Finanzierungstätigkeit</b>										
<b>SU 35</b>	<b>Summe Einzahlungen aus der Finanzierungstätigkeit</b>						<b>0,00</b>	<b>0,00</b>	<b>0,00</b>	
<b>SU 36</b>	<b>Summe Auszahlungen aus der Finanzierungstätigkeit</b>						<b>0,00</b>	<b>0,00</b>	<b>0,00</b>	
<b>SA4</b>	<b>Saldo (4) Geldfluss aus der Finanzierungstätigkeit (35 – 36)</b>						<b>0,00</b>	<b>0,00</b>	<b>0,00</b>	
<b>SA5</b>	<b>Saldo (5) Geldfluss aus der voranschlagswirksamen Gebarung (Saldo 3 + Saldo 4)</b>						<b>-131.400,00</b>	<b>-1.500,00</b>	<b>-40.845,21</b>	
<b>815 Park- und Gartenanlagen, Kinderspielplätze</b>										
<b>815000 Park-u. Gartenanlagen, Kinderspielplätze</b>										
<b>Operative Gebarung</b>										
2/815000+813000	Erträge aus der Auflösung von Investitionszuschüssen (Kapitaltransfers)	2127			600,00	0,00	0,00	0,00	0,00	
2/815000+816001	Kostenbeiträge - Personalkosten	2114 3114	13		11.600,00	10.000,00	3.231,99	11.600,00	11.300,00	
2/815000+816015	Kostenbeiträge - Grünanlagenbetreuung	2114 3114	13		51.900,00	46.400,00	49.187,06	51.900,00	50.600,00	
2/815000+828002	Rückersätze von Aufwendungen - Gewinnbeteiligung Versicherung	2116 3116	18		100,00	100,00	363,64	100,00	100,00	
2/815000+829000	Sonstige Erträge	2116 3116	18		1.000,00	1.000,00	709,00	1.000,00	1.000,00	
2/815000+829001	Sonstige Erträge - Versicherungsentschädigung	2116 3116	18		500,00	500,00	0,00	500,00	500,00	
6/815000+829910	Sonstige Erträge - Verr. zwischen operativer Gebarung und Projekten (PC 1)	2116 3116	1 18		0,00	0,00	36.372,56	0,00	0,00	
2/815000+861000	Transfers von Ländern, Landesfonds und Landeskammern	2121 3121			0,00	0,00	51.000,00	0,00	51.000,00	
6/815000+871000	Kapitaltransfers aus Gemeinde-Bedarfszuweisungsmitteln	2121 3121	1		75.000,00	80.000,00	0,00	75.000,00	80.000,00	
6/815000+899000	Entnahmen aus Verrechnungsrücklagen zwischen operativer Gebarung und Projekten	2116	1		0,00	62.100,00	0,00	0,00	0,00	
<b>SU 21 / 31</b>	<b>Summe Erträge / Einzahlungen operative Gebarung</b>				<b>140.700,00</b>	<b>200.100,00</b>	<b>140.864,25</b>	<b>140.100,00</b>	<b>194.500,00</b>	<b>84.329,89</b>
1/815000-400000	Geringwertige Wirtschaftsgüter (GWG)	2221 3221	23		3.300,00	2.900,00	1.720,43	3.300,00	1.400,00	
1/815000-400002	GWG Dienstkleidung	2221 3221	23		0,00	0,00	107,80	0,00	0,00	
1/815000-5	Personalkonten verdichtet	22 32			0,00	0,00	118.708,98	0,00	0,00	
1/815000-600001	Energiebezüge Strom	2222 3222	24		600,00	1.000,00	327,95	600,00	1.000,00	
1/815000-613000	Instandhaltung von sonstigen Grundstückseinrichtungen	2224 3224	24		105.000,00	150.900,00	115.221,90	105.000,00	167.400,00	
1/815000-613002	Instandhaltung Spielplätze	2224 3224			25.600,00	0,00	0,00	25.600,00	0,00	
1/815000-616000	Instandhaltung von Maschinen und maschinellen Anlagen	2224 3224	24		3.000,00	3.900,00	3.193,32	3.000,00	3.400,00	
1/815000-617000	Instandhaltung von Fahrzeugen	2224 3224	24		15.000,00	15.000,00	15.361,84	15.000,00	15.000,00	
1/815000-631000	Telekommunikationsdienste	2222 3222	24		0,00	0,00	92,60	0,00	0,00	
1/815000-640000	Rechts- und Beratungsaufwand	2222 3222	24		0,00	0,00	0,00	0,00	0,00	

		MVAG		VC QU	Ergebnisvoranschlag			Finanzierungsvoranschlag		
		EH	FH		VA 2025	VA 2024	RA 2023	VA 2025	VA 2024	RA 2023
1/815000-650000	Zinsen für Finanzschulden in Euro	2241	3241	25	12.300,00	7.600,00	6.388,07	12.300,00	7.600,00	6.388,07
1/815000-650090	Zinsen für Finanzschulden in Euro - Plan-Darlehen	2241	3241		1.200,00	0,00	0,00	1.200,00	0,00	0,00
1/815000-650099	Zinsen Baurecht MGBL GmbH & Co KG	2241	3241	25	41.300,00	42.400,00	43.453,16	41.300,00	42.400,00	43.453,16
1/815000-670000	Versicherungen	2222	3222	24	2.000,00	2.100,00	1.942,68	2.000,00	2.100,00	1.942,68
1/815000-680000	Planmäßige Abschreibung	2226			21.300,00	20.900,00	22.835,75	0,00	0,00	0,00
1/815000-700116	Miete Spielplatz F. Novygasse/Rieslinggasse	2223	3223	24	7.500,00	7.200,00	7.352,93	7.500,00	7.200,00	7.352,93
1/815000-700119	Miete Grdst .957 EZ 2250 (Hartmann)	2223	3223	24	6.000,00	5.400,00	5.446,08	6.000,00	5.400,00	5.446,08
1/815000-700120	Miete BMX-Bahn	2223	3223	24	2.400,00	2.400,00	2.462,15	2.400,00	2.400,00	2.462,15
1/815000-710002	Öffentliche Abgaben KFZ-Steuer	2225	3225	24	300,00	300,00	245,52	300,00	400,00	184,14
1/815000-711001	Gebühren Grundsteuer	2225	3225	24	300,00	300,00	197,51	300,00	300,00	197,51
1/815000-711002	Gebühren Kanal	2225	3225	24	200,00	200,00	224,28	200,00	200,00	224,28
1/815000-711003	Gebühren Wasser	2225	3225	24	4.900,00	4.900,00	4.966,31	4.900,00	6.300,00	4.325,81
1/815000-711004	Gebühren Müll	2225	3225	24	200,00	200,00	187,76	200,00	200,00	187,76
1/815000-728046	sonstiger Aufwand Grünflächenpflege	2225	3225		48.300,00	18.000,00	0,00	48.300,00	18.000,00	0,00
1/815000-729000	Sonstige Aufwendungen	2225	3225	24	3.000,00	3.000,00	49,45	3.000,00	3.000,00	49,45
1/815000-729001	Interne Leistungsverrechnung Grünflächenpflege	2225	3225	24	* 191.900,00	191.900,00	211.689,03	191.900,00	191.900,00	211.689,03
1/815000-729006	Interne Leistungsverrechnung Straßenreinigung	2225	3225	24	* 15.000,00	15.000,00	0,00	15.000,00	15.000,00	0,00
1/815000-729099	Interne Leistungsverrechnung	2225	3225	24	* 75.100,00	75.100,00	47.359,56	75.100,00	75.100,00	47.359,56
5/815000-729910	Sonstige Aufwendungen	2225	3225	1 24	0,00	0,00	36.372,56	0,00	0,00	36.372,56
<b>SU 22 / 32</b>	<b>Summe Aufwendungen / Auszahlungen operative Gebarung</b>				<b>585.700,00</b>	<b>570.600,00</b>	<b>645.907,62</b>	<b>564.400,00</b>	<b>565.700,00</b>	<b>655.400,78</b>
<b>SA 0 / SA 1</b>	<b>(0) Nettoergebnis (21 - 22) / (1) Geldfluss operative Gebarung (31 - 32)</b>				<b>-445.000,00</b>	<b>-370.500,00</b>	<b>-505.043,37</b>	<b>-424.300,00</b>	<b>-371.200,00</b>	<b>-571.070,89</b>
6/815000+894001	Entnahmen von zweckgebundenen Haushaltsrücklagen	2301		1	0,00	0,00	6.417,90	0,00	0,00	0,00
2/815000+894009	Entnahmen von zweckgebundenen Haushaltsrücklagen (nicht finanzwirksam)	2301			2.400,00	0,00	0,00	0,00	0,00	0,00
1/815000-794009	Zuweisungen an zweckgebundene Haushaltsrücklagen (nicht finanzwirksam)	2401			73.900,00	78.800,00	0,00	0,00	0,00	0,00
<b>SA01</b>	<b>Saldo (01) Haushaltsrücklagen (230 - 240)</b>				<b>-71.500,00</b>	<b>-78.800,00</b>	<b>6.417,90</b>	<b>0,00</b>	<b>0,00</b>	<b>0,00</b>
<b>SA00</b>	<b>Saldo (00) Nettoergebnis nach Haushaltsrücklagen (Saldo 0 + Saldo 01)</b>				<b>-516.500,00</b>	<b>-449.300,00</b>	<b>-498.625,47</b>			
<b>Investive Gebarung</b>										
6/815000+301000	Kapitaltransfers von Ländern, Landesfonds und Landeskammern		3331	1 33	0,00	0,00	0,00	0,00	9.000,00	10.000,00
<b>SU 33</b>	<b>Summe Einzahlungen investive Gebarung</b>							<b>0,00</b>	<b>9.000,00</b>	<b>10.000,00</b>
5/815000-000099	Grundstücke - Baurecht MGBL GmbH & Co KG		3412	40	0,00	0,00	0,00	20.200,00	19.100,00	17.989,28
5/815000-006000	Sonstige Grundstückseinrichtungen		3412	1 40	0,00	0,00	0,00	0,00	25.300,00	94.904,09
5/815000-006010	Spielplatz alte Kläranlage		3412	1	0,00	0,00	0,00	230.000,00	302.200,00	0,00

		MVAG		VC QU	Ergebnisvoranschlag			Finanzierungsvoranschlag		
		EH	FH		VA 2025	VA 2024	RA 2023	VA 2025	VA 2024	RA 2023
5/815000-010002	R4G Bauvorhaben Rathausplatz	3413	1	40	0,00	0,00	0,00	0,00	0,00	23.627,44
1/815000-020000	Maschinen und maschinelle Anlagen	3414	2		0,00	0,00	0,00	0,00	1.900,00	0,00
1/815000-030000	Werkzeuge und sonstige Erzeugungsmittel	3414	2	41	0,00	0,00	0,00	0,00	500,00	0,00
1/815000-042000	Amts-, Betriebs- und Geschäftsausstattung	3415	2	41	0,00	0,00	0,00	1.500,00	1.500,00	0,00
1/815000-050000	Sonderanlagen	3412	2	40	0,00	0,00	0,00	0,00	0,00	9.637,20
<b>SU 34</b>	<b>Summe Auszahlungen investive Gebarung</b>							<b>251.700,00</b>	<b>350.500,00</b>	<b>146.158,01</b>
<b>SA2</b>	<b>Saldo (2) Geldfluss aus der Investiven Gebarung (33 – 34)</b>							<b>-251.700,00</b>	<b>-341.500,00</b>	<b>-136.158,01</b>
<b>SA3</b>	<b>Saldo (3) Nettofinanzierungssaldo (Saldo 1 + Saldo 2)</b>							<b>-676.000,00</b>	<b>-712.700,00</b>	<b>-707.228,90</b>
<b>Finanzierungstätigkeit</b>										
6/815000+346000	Investitionsdarlehen von Finanzunternehmen	3514	1		0,00	0,00	0,00	185.400,00	0,00	0,00
6/815000+346090	Investitionsdarlehen von Finanzunternehmen - Plan-Darlehen	3514	1	55	0,00	0,00	0,00	155.000,00	185.400,00	0,00
<b>SU 35</b>	<b>Summe Einzahlungen aus der Finanzierungstätigkeit</b>							<b>340.400,00</b>	<b>185.400,00</b>	<b>0,00</b>
1/815000-346000	Investitionsdarlehen von Finanzunternehmen	3614	65		0,00	0,00	0,00	30.200,00	21.900,00	23.130,67
<b>SU 36</b>	<b>Summe Auszahlungen aus der Finanzierungstätigkeit</b>							<b>30.200,00</b>	<b>21.900,00</b>	<b>23.130,67</b>
<b>SA4</b>	<b>Saldo (4) Geldfluss aus der Finanzierungstätigkeit (35 – 36)</b>							<b>310.200,00</b>	<b>163.500,00</b>	<b>-23.130,67</b>
<b>SA5</b>	<b>Saldo (5) Geldfluss aus der voranschlagswirksamen Gebarung (Saldo 3 + Saldo 4)</b>							<b>-365.800,00</b>	<b>-549.200,00</b>	<b>-730.359,57</b>
<b>816</b>	<b>Öffentliche Beleuchtung und öffentliche Uhren</b>									
<b>816000</b>	<b>Öffentl. Beleuchtung u. öffentl. Uhren</b>									
<b>Operative Gebarung</b>										
2/816000+828000	Rückersätze von Aufwendungen	2116	3116	18	0,00	0,00	12.552,00	0,00	0,00	12.552,00
2/816000+829001	Sonstige Erträge - Versicherungsentschädigung	2116	3116	18	2.100,00	1.000,00	1.271,87	2.100,00	1.000,00	1.271,87
2/816000+860000	Transfers von Bund, Bundesfonds und Bundeskammern	2121	3121		50.000,00	0,00	0,00	50.000,00	0,00	0,00
<b>SU 21 / 31</b>	<b>Summe Erträge / Einzahlungen operative Gebarung</b>				<b>52.100,00</b>	<b>1.000,00</b>	<b>13.823,87</b>	<b>52.100,00</b>	<b>1.000,00</b>	<b>13.823,87</b>
1/816000-600001	Energiebezüge Strom	2222	3222	24	8.000,00	10.000,00	6.962,33	8.000,00	10.800,00	6.699,26
1/816000-613000	Instandhaltung von sonstigen Grundstückseinrichtungen	2224	3224	24	10.800,00	800,00	14.690,60	10.800,00	2.000,00	15.155,12
1/816000-613001	Weihnachtsbeleuchtung	2224	3224	24	500,00	500,00	331,68	500,00	500,00	331,68
1/816000-614000	Instandhaltung von Gebäuden und Bauten	2224	3224	24	1.000,00	1.000,00	0,00	1.000,00	1.000,00	0,00
1/816000-614500	Energie-Contracting Wienstrom	2224	3224	24	139.100,00	196.000,00	113.266,24	139.100,00	196.000,00	113.266,24
1/816000-650000	Zinsen für Finanzschulden in Euro	2241	3241	25	2.700,00	3.000,00	2.553,09	2.700,00	3.000,00	2.553,09
1/816000-680000	Planmäßige Abschreibung	2226			72.500,00	56.700,00	56.146,52	0,00	0,00	0,00

		MVAG VC QU			Ergebnisvoranschlag			Finanzierungsvoranschlag		
		EH	FH		VA 2025	VA 2024	RA 2023	VA 2025	VA 2024	RA 2023
5/816000-729910	Sonstige Aufwendungen	2225	3225	1 24	0,00	0,00	9.070,64	0,00	0,00	9.070,64
<b>SU 22 / 32</b>	<b>Summe Aufwendungen / Auszahlungen operative Gebarung</b>				<b>234.600,00</b>	<b>268.000,00</b>	<b>203.021,10</b>	<b>162.100,00</b>	<b>213.300,00</b>	<b>147.076,03</b>
<b>SA 0 / SA 1</b>	<b>(0) Nettoergebnis (21 - 22) / (1) Geldfluss operative Gebarung (31 - 32)</b>				<b>-182.500,00</b>	<b>-267.000,00</b>	<b>-189.197,23</b>	<b>-110.000,00</b>	<b>-212.300,00</b>	<b>-133.252,16</b>
2/816000+894009	Entnahmen von zweckgebundenen Haushaltsrücklagen (nicht finanzwirksam)	2301			3.900,00	3.900,00	3.860,61	0,00	0,00	0,00
<b>SA01</b>	<b>Saldo (01) Haushaltsrücklagen (230 - 240)</b>				<b>3.900,00</b>	<b>3.900,00</b>	<b>3.860,61</b>	<b>0,00</b>	<b>0,00</b>	<b>0,00</b>
<b>SA00</b>	<b>Saldo (00) Nettoergebnis nach Haushaltsrücklagen (Saldo 0 + Saldo 01)</b>				<b>-178.600,00</b>	<b>-263.100,00</b>	<b>-185.336,62</b>			
<b>Investive Gebarung</b>										
<b>SU 33</b>	<b>Summe Einzahlungen investive Gebarung</b>							<b>0,00</b>	<b>0,00</b>	<b>0,00</b>
1/816000-005003	Anlagen zu Straßenbauten - Beleuchtung Lichtpunkte	3412	2 40		0,00	0,00	0,00	143.100,00	147.800,00	147.332,02
1/816000-005004	Anlagen zu Straßenbauten - Beleuchtung Umrüstung LED	3412	2		0,00	0,00	0,00	60.000,00	0,00	0,00
<b>SU 34</b>	<b>Summe Auszahlungen investive Gebarung</b>							<b>203.100,00</b>	<b>147.800,00</b>	<b>147.332,02</b>
<b>SA2</b>	<b>Saldo (2) Geldfluss aus der Investiven Gebarung (33 - 34)</b>							<b>-203.100,00</b>	<b>-147.800,00</b>	<b>-147.332,02</b>
<b>SA3</b>	<b>Saldo (3) Nettofinanzierungssaldo (Saldo 1 + Saldo 2)</b>							<b>-313.100,00</b>	<b>-360.100,00</b>	<b>-280.584,18</b>
<b>Finanzierungstätigkeit</b>										
<b>SU 35</b>	<b>Summe Einzahlungen aus der Finanzierungstätigkeit</b>							<b>0,00</b>	<b>0,00</b>	<b>0,00</b>
1/816000-346000	Investitionsdarlehen von Finanzunternehmen	3614	65		0,00	0,00	0,00	9.100,00	8.800,00	9.244,55
<b>SU 36</b>	<b>Summe Auszahlungen aus der Finanzierungstätigkeit</b>							<b>9.100,00</b>	<b>8.800,00</b>	<b>9.244,55</b>
<b>SA4</b>	<b>Saldo (4) Geldfluss aus der Finanzierungstätigkeit (35 - 36)</b>							<b>-9.100,00</b>	<b>-8.800,00</b>	<b>-9.244,55</b>
<b>SA5</b>	<b>Saldo (5) Geldfluss aus der voranschlagswirksamen Gebarung (Saldo 3 + Saldo 4)</b>							<b>-322.200,00</b>	<b>-368.900,00</b>	<b>-289.828,73</b>
<b>817</b>	<b>Friedhöfe (einschließlich Einsegnungshallen und Krematorien)</b>									
<b>817000</b>	<b>Friedhöfe</b>									
<b>Operative Gebarung</b>										
2/817000+817000	Erträge aus der Auflösung von sonstigen Rückstellungen	2117			0,00	0,00	6.709,58	0,00	0,00	0,00
2/817000+828002	Rückersätze von Aufwendungen - Gewinnbeteiligung Versicherung	2116	3116	18	100,00	100,00	213,17	100,00	100,00	213,17
2/817000+829001	Sonstige Erträge - Versicherungsentschädigung	2116	3116	18	400,00	900,00	150,00	400,00	900,00	150,00
2/817000+829002	Sonstige Erträge - Ersatzleistungen von Dritten	2116	3116	18	500,00	500,00	480,00	500,00	500,00	480,00
6/817000+829910	Sonstige Erträge - Verr. zwischen operativer Gebarung und Projekten (PC 1)	2116	3116	1 18	0,00	0,00	694,25	0,00	0,00	694,25
2/817000+852001	Gebühren Leichenhalle, -kammer + Inventar (Abg. 33, 34, 37)	2113	3113	12	45.000,00	44.200,00	44.490,00	45.000,00	45.000,00	45.675,00
2/817000+852002	Gebühren Grabstellen (Abg. 21)	2113	3113	12	80.000,00	80.000,00	87.071,16	80.000,00	80.000,00	83.920,16

		MVAG		VC QU	Ergebnisvoranschlag			Finanzierungsvoranschlag		
		EH	FH		VA 2025	VA 2024	RA 2023	VA 2025	VA 2024	RA 2023
2/817000+852004	Gebühren Grabfundament (Abg. 31)	2113	3113	12	0,00	3.000,00	0,00	0,00	3.000,00	0,00
2/817000+852005	Gebühren Be- und Enterdigung (Abg. 32, 38, 751, 752)	2113	3113	12	50.000,00	50.000,00	46.480,00	50.000,00	50.000,00	46.900,00
2/817000+863001	Transfers von AMS	2121	3121	15	0,00	0,00	17.856,86	0,00	0,00	17.856,86
<b>SU 21 / 31</b>	<b>Summe Erträge / Einzahlungen operative Gebarung</b>				<b>176.000,00</b>	<b>178.700,00</b>	<b>204.145,02</b>	<b>176.000,00</b>	<b>179.500,00</b>	<b>195.889,44</b>
1/817000-400000	Geringwertige Wirtschaftsgüter (GWG)	2221	3221	23	1.000,00	1.000,00	93,40	1.000,00	1.000,00	148,83
1/817000-400002	GWG Dienstkleidung	2221	3221	23	1.000,00	1.000,00	858,84	1.000,00	1.000,00	979,92
1/817000-452000	Treibstoffe	2221	3221	23	800,00	800,00	751,32	800,00	600,00	925,27
1/817000-454000	Reinigungsmittel	2221	3221	23	100,00	100,00	538,58	100,00	100,00	753,27
1/817000-459000	Sonstige Verbrauchsgüter	2221	3221	23	700,00	700,00	-188,28	700,00	600,00	-188,28
1/817000-5	Personalkonten verdichtet	22	32		0,00	0,00	215.358,62	0,00	0,00	185.968,33
1/817000-600001	Energiebezüge Strom	2222	3222	24	1.300,00	4.600,00	2.266,79	1.300,00	5.600,00	1.776,12
1/817000-600002	Energiebezüge Gas	2222	3222	24	3.700,00	3.500,00	1.480,66	3.700,00	3.500,00	940,80
1/817000-613000	Instandhaltung von sonstigen Grundstückseinrichtungen	2224	3224	24	14.600,00	11.000,00	18.390,96	14.600,00	11.000,00	18.126,96
1/817000-614000	Instandhaltung von Gebäuden und Bauten	2224	3224	24	12.000,00	17.300,00	10.433,39	12.000,00	17.000,00	10.200,21
1/817000-616000	Instandhaltung von Maschinen und maschinellen Anlagen	2224	3224	24	2.400,00	2.500,00	2.496,06	2.400,00	2.500,00	2.496,06
1/817000-617000	Instandhaltung von Fahrzeugen	2224	3224	24	5.500,00	5.000,00	4.061,79	5.500,00	5.000,00	2.982,08
1/817000-618000	Instandhaltung von sonstigen Anlagen	2224	3224	24	3.800,00	3.700,00	405,94	3.800,00	3.700,00	405,94
1/817000-631000	Telekommunikationsdienste	2222	3222	24	1.900,00	1.700,00	1.526,40	1.900,00	1.700,00	1.531,40
1/817000-650000	Zinsen für Finanzschulden in Euro	2241	3241	25	4.900,00	5.500,00	4.598,41	4.900,00	5.500,00	4.598,41
1/817000-670000	Versicherungen	2222	3222	24	1.900,00	1.800,00	1.699,09	1.900,00	1.800,00	1.699,09
1/817000-680000	Planmäßige Abschreibung	2226			31.700,00	25.300,00	28.005,20	0,00	0,00	0,00
1/817000-705203	Leasing - Carraro Traktor + Geräteträger (5504/50390)	2223	3223	24	0,00	0,00	5.191,20	0,00	0,00	5.191,20
1/817000-711002	Gebühren Kanal	2225	3225	24	200,00	200,00	223,52	200,00	200,00	223,52
1/817000-711003	Gebühren Wasser	2225	3225	24	600,00	600,00	1.286,08	600,00	1.100,00	1.254,52
1/817000-711004	Gebühren Müll	2225	3225	24	15.700,00	15.700,00	15.692,28	15.700,00	15.700,00	15.692,28
1/817000-720003	Kostenbeiträge für Verwaltungskosten MGG	2225	3225		135.900,00	181.200,00	138.600,00	135.900,00	181.200,00	138.600,00
1/817000-724000	Reisegebühren (inkl. Kilometergelder)	2225	3225	24	0,00	0,00	88,62	0,00	0,00	88,62
1/817000-728000	Entgelte für sonstige Leistungen	2225	3225	24	600,00	500,00	1.250,51	600,00	500,00	1.250,51
1/817000-728001	sonstiger Aufwand Reinigungsarbeiten	2225	3225	24	300,00	300,00	0,00	300,00	300,00	0,00
1/817000-728002	sonstiger Aufwand Rundfunk- und Fernsehgebühren	2225	3225	24	100,00	100,00	85,86	100,00	100,00	85,86
1/817000-728004	sonstiger Aufwand Arbeitsmedizin	2225	3225	24	100,00	100,00	203,81	100,00	100,00	203,81
1/817000-729000	Sonstige Aufwendungen	2225	3225	24	100,00	100,00	42,40	100,00	100,00	42,40
1/817000-729001	Interne Leistungsverrechnung Grünflächenpflege	2225	3225	24	*	29.200,00	29.200,00	37.434,49	29.200,00	37.434,49

		MVAG		VC QU		Ergebnisvoranschlag			Finanzierungsvoranschlag		
		EH	FH			VA 2025	VA 2024	RA 2023	VA 2025	VA 2024	RA 2023
1/817000-729002	Interne Leistungsverrechnung Gebäudeinstandhaltung	2225	3225	24	*	13.600,00	13.600,00	16.000,84	13.600,00	13.600,00	16.000,84
1/817000-729004	Interne Leistungsverrechnung Begräbnis	2225	3225	24	*	18.400,00	18.400,00	17.320,26	18.400,00	18.400,00	17.320,26
1/817000-729005	Interne Leistungsverrechnung Winterdienst	2225	3225	24	*	500,00	500,00	1.805,48	500,00	500,00	1.805,48
1/817000-729099	Interne Leistungsverrechnung	2225	3225	24	*	98.300,00	98.300,00	0,00	98.300,00	98.300,00	0,00
1/817000-729910	Sonstige Aufwendungen - Verr. zwischen operativer Gebarung und Projekten	2225	3225	24		0,00	0,00	694,25	0,00	0,00	694,25
<b>SU 22 / 32</b>	<b>Summe Aufwendungen / Auszahlungen operative Gebarung</b>					<b>400.900,00</b>	<b>444.300,00</b>	<b>528.696,77</b>	<b>369.200,00</b>	<b>419.900,00</b>	<b>469.232,45</b>
<b>SA 0 / SA 1</b>	<b>(0) Nettoergebnis (21 - 22) / (1) Geldfluss operative Gebarung (31 - 32)</b>					<b>-224.900,00</b>	<b>-265.600,00</b>	<b>-324.551,75</b>	<b>-193.200,00</b>	<b>-240.400,00</b>	<b>-273.343,01</b>
<b>SA01</b>	<b>Saldo (01) Haushaltsrücklagen (230 - 240)</b>					<b>0,00</b>	<b>0,00</b>	<b>0,00</b>	<b>0,00</b>	<b>0,00</b>	<b>0,00</b>
<b>SA00</b>	<b>Saldo (00) Nettoergebnis nach Haushaltsrücklagen (Saldo 0 + Saldo 01)</b>					<b>-224.900,00</b>	<b>-265.600,00</b>	<b>-324.551,75</b>			
<b>Investive Gebarung</b>											
<b>SU 33</b>	<b>Summe Einzahlungen investive Gebarung</b>								<b>0,00</b>	<b>0,00</b>	<b>0,00</b>
1/817000-010000	Gebäude und Bauten		3413	2		0,00	0,00	0,00	25.000,00	12.000,00	0,00
1/817000-020000	Maschinen und maschinelle Anlagen		3414	2 41		0,00	0,00	0,00	0,00	0,00	12.786,20
1/817000-030000	Werkzeuge und sonstige Erzeugungsmittel		3414	2 41		0,00	0,00	0,00	0,00	1.000,00	0,00
1/817000-040000	Fahrzeuge		3414	2 41		0,00	0,00	0,00	0,00	0,00	519,12
1/817000-042000	Amts-, Betriebs- und Geschäftsausstattung		3415	2 41		0,00	0,00	0,00	1.500,00	3.000,00	2.415,77
1/817000-050000	Sonderanlagen		3412	2 40		0,00	0,00	0,00	0,00	0,00	3.898,76
5/817000-050001	Urnenhain		3412	1 40		0,00	0,00	0,00	0,00	0,00	61.834,63
<b>SU 34</b>	<b>Summe Auszahlungen investive Gebarung</b>								<b>26.500,00</b>	<b>16.000,00</b>	<b>81.454,48</b>
<b>SA2</b>	<b>Saldo (2) Geldfluss aus der Investiven Gebarung (33 - 34)</b>								<b>-26.500,00</b>	<b>-16.000,00</b>	<b>-81.454,48</b>
<b>SA3</b>	<b>Saldo (3) Nettofinanzierungssaldo (Saldo 1 + Saldo 2)</b>								<b>-219.700,00</b>	<b>-256.400,00</b>	<b>-354.797,49</b>
<b>Finanzierungstätigkeit</b>											
<b>SU 35</b>	<b>Summe Einzahlungen aus der Finanzierungstätigkeit</b>								<b>0,00</b>	<b>0,00</b>	<b>0,00</b>
1/817000-346000	Investitionsdarlehen von Finanzunternehmen		3614	65		0,00	0,00	0,00	16.300,00	15.800,00	16.650,48
<b>SU 36</b>	<b>Summe Auszahlungen aus der Finanzierungstätigkeit</b>								<b>16.300,00</b>	<b>15.800,00</b>	<b>16.650,48</b>
<b>SA4</b>	<b>Saldo (4) Geldfluss aus der Finanzierungstätigkeit (35 - 36)</b>								<b>-16.300,00</b>	<b>-15.800,00</b>	<b>-16.650,48</b>
<b>SA5</b>	<b>Saldo (5) Geldfluss aus der voranschlagswirksamen Gebarung (Saldo 3 + Saldo 4)</b>								<b>-236.000,00</b>	<b>-272.200,00</b>	<b>-371.447,97</b>

		MVAG		VC QU	Ergebnisvoranschlag			Finanzierungsvoranschlag		
		EH	FH		VA 2025	VA 2024	RA 2023	VA 2025	VA 2024	RA 2023
<b>819</b>	<b>Sonstige öffentliche Einrichtungen</b>									
<b>819000</b>	<b>Sonstige öffentliche Einrichtungen</b>									
<b>Operative Gebarung</b>										
2/819000+863000	Transfers von sonstigen Trägern öffentlichen Rechts und Sozialversicherungsträgern	2121	3121	15	0,00	2.500,00	2.500,00	0,00	2.500,00	2.500,00
<b>SU 21 / 31</b>	<b>Summe Erträge / Einzahlungen operative Gebarung</b>				<b>0,00</b>	<b>2.500,00</b>	<b>2.500,00</b>	<b>0,00</b>	<b>2.500,00</b>	<b>2.500,00</b>
1/819000-650000	Zinsen für Finanzschulden in Euro	2241	3241	25	8.100,00	9.100,00	7.662,80	8.100,00	9.100,00	7.662,80
1/819000-680000	Planmäßige Abschreibung	2226			4.600,00	3.400,00	3.107,09	0,00	0,00	0,00
<b>SU 22 / 32</b>	<b>Summe Aufwendungen / Auszahlungen operative Gebarung</b>				<b>12.700,00</b>	<b>12.500,00</b>	<b>10.769,89</b>	<b>8.100,00</b>	<b>9.100,00</b>	<b>7.662,80</b>
<b>SA 0 / SA 1</b>	<b>(0) Nettoergebnis (21 - 22) / (1) Geldfluss operative Gebarung (31 - 32)</b>				<b>-12.700,00</b>	<b>-10.000,00</b>	<b>-8.269,89</b>	<b>-8.100,00</b>	<b>-6.600,00</b>	<b>-5.162,80</b>
<b>SA01</b>	<b>Saldo (01) Haushaltsrücklagen (230 - 240)</b>				<b>0,00</b>	<b>0,00</b>	<b>0,00</b>	<b>0,00</b>	<b>0,00</b>	<b>0,00</b>
<b>SA00</b>	<b>Saldo (00) Nettoergebnis nach Haushaltsrücklagen (Saldo 0 + Saldo 01)</b>				<b>-12.700,00</b>	<b>-10.000,00</b>	<b>-8.269,89</b>			
<b>Investive Gebarung</b>										
<b>SU 33</b>	<b>Summe Einzahlungen investive Gebarung</b>							<b>0,00</b>	<b>0,00</b>	<b>0,00</b>
5/819000-006011	Hundeauslaufzone - Wasseranschluss		3412	1	0,00	0,00	0,00	0,00	25.000,00	0,00
5/819000-050000	Sonderanlagen		3412	1 40	0,00	0,00	0,00	0,00	0,00	40.913,67
<b>SU 34</b>	<b>Summe Auszahlungen investive Gebarung</b>							<b>0,00</b>	<b>25.000,00</b>	<b>40.913,67</b>
<b>SA2</b>	<b>Saldo (2) Geldfluss aus der Investiven Gebarung (33 - 34)</b>							<b>0,00</b>	<b>-25.000,00</b>	<b>-40.913,67</b>
<b>SA3</b>	<b>Saldo (3) Nettofinanzierungssaldo (Saldo 1 + Saldo 2)</b>							<b>-8.100,00</b>	<b>-31.600,00</b>	<b>-46.076,47</b>
<b>Finanzierungstätigkeit</b>										
<b>SU 35</b>	<b>Summe Einzahlungen aus der Finanzierungstätigkeit</b>							<b>0,00</b>	<b>0,00</b>	<b>0,00</b>
1/819000-346000	Investitionsdarlehen von Finanzunternehmen		3614	65	0,00	0,00	0,00	27.200,00	26.300,00	27.746,51
<b>SU 36</b>	<b>Summe Auszahlungen aus der Finanzierungstätigkeit</b>							<b>27.200,00</b>	<b>26.300,00</b>	<b>27.746,51</b>
<b>SA4</b>	<b>Saldo (4) Geldfluss aus der Finanzierungstätigkeit (35 - 36)</b>							<b>-27.200,00</b>	<b>-26.300,00</b>	<b>-27.746,51</b>
<b>SA5</b>	<b>Saldo (5) Geldfluss aus der voranschlagswirksamen Gebarung (Saldo 3 + Saldo 4)</b>							<b>-35.300,00</b>	<b>-57.900,00</b>	<b>-73.822,98</b>
<b>82 Betriebsähnliche Einrichtungen und Betriebe</b>										
<b>820 Wirtschaftshöfe</b>										
<b>820000 Bauhof</b>										
<b>Operative Gebarung</b>										
2/820000+816000	Kostenbeiträge (Kostenersätze) für sonstige Leistungen	2114	3114	13	200,00	200,00	0,00	200,00	200,00	0,00
2/820000+817000	Erträge aus der Auflösung von sonstigen Rückstellungen	2117			200,00	0,00	62.365,25	0,00	0,00	0,00
2/820000+828002	Rückersätze von Aufwendungen - Gewinnbeteiligung Versicherung	2116	3116	18	500,00	800,00	2.767,41	500,00	800,00	2.767,41



		MVAG		VC QU	Ergebnisvoranschlag			Finanzierungsvoranschlag		
		EH	FH		VA 2025	VA 2024	RA 2023	VA 2025	VA 2024	RA 2023
2/820000+829000	Sonstige Erträge	2116	3116	18	300,00	300,00	244,58	300,00	300,00	244,58
2/820000+829001	Sonstige Erträge - Versicherungsentschädigung	2116	3116	18	1.600,00	1.000,00	1.547,51	1.600,00	1.000,00	1.547,51
2/820000+829900	Einnahmen aus interner Leistungsverrechnung	2116	3116	18	* 1.113.700,00	1.113.700,00	746.224,18	1.113.700,00	1.113.700,00	746.224,18
2/820000+860000	Transfers von Bund, Bundesfonds und Bundeskammern	2121	3121	15	0,00	0,00	1.600,00	0,00	0,00	1.600,00
2/820000+863001	Transfers von AMS	2121	3121	15	0,00	36.400,00	27.958,89	0,00	36.400,00	27.958,89
2/820000+863002	Transfers von AUVA	2121	3121	15	5.000,00	7.400,00	0,00	5.000,00	7.400,00	0,00
2/820000+863003	Transfers vom Land - Ersatz Covid Arbeitsausfall	2121	3121	15	0,00	0,00	625,72	0,00	0,00	625,72
<b>SU 21 / 31</b>	<b>Summe Erträge / Einzahlungen operative Gebarung</b>				<b>1.121.500,00</b>	<b>1.159.800,00</b>	<b>843.333,54</b>	<b>1.121.300,00</b>	<b>1.159.800,00</b>	<b>780.968,29</b>
1/820000-400000	Geringwertige Wirtschaftsgüter (GWG)	2221	3221	23	5.800,00	5.800,00	5.662,84	5.800,00	5.800,00	5.590,13
1/820000-400002	GWG Dienstkleidung	2221	3221	23	16.700,00	16.700,00	9.988,18	16.700,00	16.700,00	10.272,39
1/820000-430000	Lebensmittel	2221	3221	23	6.000,00	5.200,00	4.391,92	6.000,00	5.200,00	4.391,92
1/820000-452000	Treibstoffe	2221	3221	23	27.300,00	26.600,00	25.736,61	27.300,00	27.300,00	23.311,30
1/820000-454000	Reinigungsmittel	2221	3221	23	300,00	300,00	1.646,51	300,00	300,00	1.646,51
1/820000-459000	Sonstige Verbrauchsgüter	2221	3221	23	9.800,00	9.500,00	10.721,31	9.800,00	8.900,00	10.642,44
1/820000-5	Personalkonten verdichtet	22	32		2.141.100,00	2.181.200,00	1.385.660,99	2.127.100,00	2.181.200,00	1.342.028,81
1/820000-600001	Energiebezüge Strom	2222	3222	24	20.400,00	20.300,00	12.002,01	20.400,00	19.700,00	11.338,96
1/820000-600002	Energiebezüge Gas	2222	3222	24	23.900,00	23.000,00	12.327,82	23.900,00	22.300,00	11.568,50
1/820000-614000	Instandhaltung von Gebäuden und Bauten	2224	3224	24	10.000,00	12.000,00	2.553,80	10.000,00	12.000,00	2.407,02
1/820000-616000	Instandhaltung von Maschinen und maschinellen Anlagen	2224	3224	24	10.500,00	10.000,00	10.106,10	10.500,00	10.000,00	11.072,63
1/820000-617000	Instandhaltung von Fahrzeugen	2224	3224	24	60.000,00	43.300,00	62.095,93	60.000,00	47.900,00	58.710,70
1/820000-618000	Instandhaltung von sonstigen Anlagen	2224	3224	24	3.000,00	8.500,00	721,50	3.000,00	8.400,00	721,50
1/820000-631000	Telekommunikationsdienste	2222	3222	24	2.300,00	2.300,00	2.319,01	2.300,00	2.300,00	2.346,26
1/820000-650000	Zinsen für Finanzschulden in Euro	2241	3241		43.500,00	0,00	0,00	43.500,00	0,00	0,00
1/820000-650090	Zinsen für Finanzschulden in Euro - Plan- Darlehen	2241	3241		0,00	6.200,00	0,00	0,00	6.200,00	0,00
1/820000-651000	Zinsaufwand für Finanzierungsleasing	2241	3241	25	0,00	0,00	452,80	0,00	0,00	452,80
1/820000-670000	Versicherungen	2222	3222	24	23.700,00	23.000,00	21.941,23	23.700,00	22.900,00	21.802,77
1/820000-680000	Planmäßige Abschreibung	2226			66.000,00	63.700,00	63.213,39	0,00	0,00	0,00
1/820000-700122	Miete Bauhof Taborgasse	2223	3223	24	24.900,00	24.300,00	23.632,17	24.900,00	24.300,00	23.124,04
1/820000-700300	Miet- und Pachttaufwand	2223	3223	24	0,00	-28.600,00	28.565,18	0,00	0,00	0,00
1/820000-700322	Betriebskosten Bauhofhallen Taborgasse	2223	3223	24	18.000,00	18.000,00	13.444,75	18.000,00	16.400,00	13.444,75
1/820000-705207	Leasing - Containeranlage (22695/50340)	2223	3223	24	0,00	9.600,00	14.470,80	0,00	9.600,00	14.470,80
1/820000-710000	Öffentliche Abgaben, ohne Gebühren gemäß FAG	2225	3225	24	800,00	900,00	762,13	800,00	900,00	722,55
1/820000-710002	Öffentliche Abgaben KFZ-Steuer	2225	3225	24	600,00	600,00	611,28	600,00	900,00	458,46

		MVAG		VC QU	Ergebnisvoranschlag			Finanzierungsvoranschlag		
		EH	FH		VA 2025	VA 2024	RA 2023	VA 2025	VA 2024	RA 2023
1/820000-711000	Gebühr f. d. Benützung v. Gemeindeeinrichtungen u. Anlagen gem. FAG	2225	3225	24	2.300,00	2.300,00	695,27	2.300,00	2.100,00	543,45
1/820000-711003	Gebühren Wasser	2225	3225	24	1.700,00	1.700,00	1.242,55	1.700,00	1.700,00	1.633,35
1/820000-720000	Kostenbeiträge (Kostensätze) für Leistungen	2225	3225	24	5.200,00	5.100,00	4.363,05	5.200,00	4.800,00	4.041,87
1/820000-723000	Amtspauschalien und Repräsentationsaufwendungen	2225	3225	24	800,00	700,00	779,36	800,00	700,00	779,36
1/820000-724000	Reisegebühren (inkl. Kilometergelder)	2225	3225	24	1.600,00	1.500,00	716,71	1.600,00	1.500,00	716,71
1/820000-728000	Entgelte für sonstige Leistungen	2225	3225	24	700,00	700,00	7.794,47	700,00	8.200,00	272,89
1/820000-728001	sonstiger Aufwand Reinigungsarbeiten	2225	3225	24	14.600,00	14.200,00	15.354,09	14.600,00	15.300,00	14.181,29
1/820000-728002	sonstiger Aufwand Rundfunk- und Fernsehgebühren	2225	3225	24	100,00	100,00	84,21	100,00	100,00	84,21
1/820000-728003	sonstiger Aufwand Personalkostensätze	2225	3225	24	0,00	55.500,00	46.916,91	0,00	53.500,00	30.624,95
1/820000-728004	sonstiger Aufwand Arbeitsmedizin	2225	3225	24	900,00	900,00	82,73	900,00	900,00	82,73
1/820000-728033	sonstiger Aufwand einjährige Lizenzen	2225	3225	24	300,00	300,00	272,46	300,00	300,00	272,46
1/820000-729000	Sonstige Aufwendungen	2225	3225	24	1.100,00	1.000,00	1.163,00	1.100,00	1.000,00	1.117,21
1/820000-729001	Interne Leistungsverrechnung Grünflächenpflege	2225	3225	24	*	500,00	500,00	451,89	500,00	451,89
1/820000-729002	Interne Leistungsverrechnung Gebäudeinstandhaltung	2225	3225	24	*	3.000,00	3.000,00	1.447,17	3.000,00	1.447,17
1/820000-729035	Interne Leistungsverrechnung Plakatieren	2225	3225	24	*	4.100,00	4.100,00	2.093,92	4.100,00	2.093,92
1/820000-729042	Interne Leistungsverrechnung Feuerwehr	2225	3225	24	*	900,00	900,00	762,39	900,00	762,39
1/820000-729045	Interne Leistungsverrechnung Soziales	2225	3225	24	*	5.700,00	5.700,00	2.209,60	5.700,00	2.209,60
1/820000-729046	Interne Leistungsverrechnung Verwaltung	2225	3225	24	*	29.200,00	29.200,00	22.106,81	29.200,00	22.106,81
1/820000-729047	Interne Leistungsverrechnung Diverses	2225	3225	24	*	14.900,00	14.900,00	12.296,28	14.900,00	12.296,28
1/820000-729052	Interne Leistungsverrechnung Personalvertretung	2225	3225	24	*	800,00	800,00	123,26	800,00	123,26
1/820000-729099	Interne Leistungsverrechnung	2225	3225	24	*	22.500,00	22.500,00	11.580,08	22.500,00	11.580,08
<b>SU 22 / 32</b>	<b>Summe Aufwendungen / Auszahlungen operative Gebarung</b>				<b>2.625.500,00</b>	<b>2.648.000,00</b>	<b>1.845.564,47</b>	<b>2.545.500,00</b>	<b>2.620.900,00</b>	<b>1.677.947,12</b>
<b>SA 0 / SA 1</b>	<b>(0) Nettoergebnis (21 - 22) / (1) Geldfluss operative Gebarung (31 - 32)</b>				<b>-1.504.000,00</b>	<b>-1.488.200,00</b>	<b>-1.002.230,93</b>	<b>-1.424.200,00</b>	<b>-1.461.100,00</b>	<b>-896.978,83</b>
6/820000+894001	Entnahmen von zweckgebundenen Haushaltsrücklagen	2301		1	0,00	3.000,00	0,00	0,00	0,00	0,00
<b>SA01</b>	<b>Saldo (01) Haushaltsrücklagen (230 - 240)</b>				<b>0,00</b>	<b>3.000,00</b>	<b>0,00</b>	<b>0,00</b>	<b>0,00</b>	<b>0,00</b>
<b>SA00</b>	<b>Saldo (00) Nettoergebnis nach Haushaltsrücklagen (Saldo 0 + Saldo 01)</b>				<b>-1.504.000,00</b>	<b>-1.485.200,00</b>	<b>-1.002.230,93</b>			
<b>Investive Gebarung</b>										
6/820000+307000	Kapitaltransfers von privaten Haushalten und privaten Organisationen ohne Erwerbszweck und andere	3334		1	0,00	0,00	0,00	0,00	167.000,00	0,00
<b>SU 33</b>	<b>Summe Einzahlungen investive Gebarung</b>							<b>0,00</b>	<b>167.000,00</b>	<b>0,00</b>
5/820000-001000	Unbebaute Grundstücke	3412		1	0,00	0,00	0,00	0,00	1.750.000,00	0,00

		MVAG		VC QU	Ergebnisvoranschlag			Finanzierungsvoranschlag		
		EH	FH		VA 2025	VA 2024	RA 2023	VA 2025	VA 2024	RA 2023
5/820000-010000	Gebäude und Bauten		3413	1	0,00	0,00	0,00	150.000,00	0,00	0,00
1/820000-030000	Werkzeuge und sonstige Erzeugungsmittel		3414	2 41	0,00	0,00	0,00	0,00	5.000,00	0,00
1/820000-040000	Fahrzeuge		3414	2 41	0,00	0,00	0,00	10.000,00	30.000,00	17.241,75
1/820000-042000	Amts-, Betriebs- und Geschäftsausstattung		3415	2 41	0,00	0,00	0,00	1.500,00	2.000,00	1.739,45
1/820000-042200	Einrichtung (Möbel, Haushaltsgeräte, ...)		3415	2 41	0,00	0,00	0,00	1.200,00	1.300,00	0,00
<b>SU 34</b>	<b>Summe Auszahlungen investive Gebarung</b>							<b>162.700,00</b>	<b>1.788.300,00</b>	<b>18.981,20</b>
<b>SA2</b>	<b>Saldo (2) Geldfluss aus der Investiven Gebarung (33 – 34)</b>							<b>-162.700,00</b>	<b>-1.621.300,00</b>	<b>-18.981,20</b>
<b>SA3</b>	<b>Saldo (3) Nettofinanzierungssaldo (Saldo 1 + Saldo 2)</b>							<b>-1.586.900,00</b>	<b>-3.082.400,00</b>	<b>-915.960,03</b>
<b>Finanzierungstätigkeit</b>										
6/820000+346000	Investitionsdarlehen von Finanzunternehmen		3514	1	0,00	0,00	0,00	1.580.000,00	0,00	0,00
6/820000+346090	Investitionsdarlehen von Finanzunternehmen - Plan-Darlehen		3514	1	0,00	0,00	0,00	150.000,00	1.580.000,00	0,00
<b>SU 35</b>	<b>Summe Einzahlungen aus der Finanzierungstätigkeit</b>							<b>1.730.000,00</b>	<b>1.580.000,00</b>	<b>0,00</b>
1/820000-310001	Leasing - MAN LKW + Frontkran (5824/50470)		3615		0,00	0,00	0,00	0,00	0,00	9.820,73
1/820000-346000	Investitionsdarlehen von Finanzunternehmen		3614		0,00	0,00	0,00	36.700,00	0,00	0,00
<b>SU 36</b>	<b>Summe Auszahlungen aus der Finanzierungstätigkeit</b>							<b>36.700,00</b>	<b>0,00</b>	<b>9.820,73</b>
<b>SA4</b>	<b>Saldo (4) Geldfluss aus der Finanzierungstätigkeit (35 – 36)</b>							<b>1.693.300,00</b>	<b>1.580.000,00</b>	<b>-9.820,73</b>
<b>SA5</b>	<b>Saldo (5) Geldfluss aus der voranschlagswirksamen Gebarung (Saldo 3 + Saldo 4)</b>							<b>106.400,00</b>	<b>-1.502.400,00</b>	<b>-925.780,76</b>
<b>828</b>	<b>Sonstige Märkte</b>									
<b>828000</b>	<b>Sonstige Märkte</b>									
<b>Operative Gebarung</b>										
2/828000+810002	Erträge aus Leistungen - Marktstandgebühren	2114	3114	13	700,00	700,00	712,00	700,00	700,00	712,00
2/828000+828000	Rückersätze von Aufwendungen	2116	3116	18	200,00	200,00	83,84	200,00	200,00	83,84
<b>SU 21 / 31</b>	<b>Summe Erträge / Einzahlungen operative Gebarung</b>				<b>900,00</b>	<b>900,00</b>	<b>795,84</b>	<b>900,00</b>	<b>900,00</b>	<b>795,84</b>
1/828000-728023	sonstiger Aufwand div. Veranstaltungen	2225	3225	24	1.200,00	1.100,00	991,32	1.200,00	1.100,00	991,32
<b>SU 22 / 32</b>	<b>Summe Aufwendungen / Auszahlungen operative Gebarung</b>				<b>1.200,00</b>	<b>1.100,00</b>	<b>991,32</b>	<b>1.200,00</b>	<b>1.100,00</b>	<b>991,32</b>
<b>SA 0 / SA 1</b>	<b>(0) Nettoergebnis (21 - 22) / (1) Geldfluss operative Gebarung (31 – 32)</b>				<b>-300,00</b>	<b>-200,00</b>	<b>-195,48</b>	<b>-300,00</b>	<b>-200,00</b>	<b>-195,48</b>
<b>SA01</b>	<b>Saldo (01) Haushaltsrücklagen (230 - 240)</b>				<b>0,00</b>	<b>0,00</b>	<b>0,00</b>	<b>0,00</b>	<b>0,00</b>	<b>0,00</b>
<b>SA00</b>	<b>Saldo (00) Nettoergebnis nach Haushaltsrücklagen (Saldo 0 + Saldo 01)</b>				<b>-300,00</b>	<b>-200,00</b>	<b>-195,48</b>			
<b>Investive Gebarung</b>										
<b>SU 33</b>	<b>Summe Einzahlungen investive Gebarung</b>							<b>0,00</b>	<b>0,00</b>	<b>0,00</b>
<b>SU 34</b>	<b>Summe Auszahlungen investive Gebarung</b>							<b>0,00</b>	<b>0,00</b>	<b>0,00</b>
<b>SA2</b>	<b>Saldo (2) Geldfluss aus der Investiven Gebarung (33 – 34)</b>							<b>0,00</b>	<b>0,00</b>	<b>0,00</b>

		MVAG VC QU			Ergebnisvoranschlag			Finanzierungsvoranschlag		
		EH	FH		VA 2025	VA 2024	RA 2023	VA 2025	VA 2024	RA 2023
<b>SA3</b>	<b>Saldo (3) Nettofinanzierungssaldo (Saldo 1 + Saldo 2)</b>							<b>-300,00</b>	<b>-200,00</b>	<b>-195,48</b>
<b>Finanzierungstätigkeit</b>										
<b>SU 35</b>	<b>Summe Einzahlungen aus der Finanzierungstätigkeit</b>							<b>0,00</b>	<b>0,00</b>	<b>0,00</b>
<b>SU 36</b>	<b>Summe Auszahlungen aus der Finanzierungstätigkeit</b>							<b>0,00</b>	<b>0,00</b>	<b>0,00</b>
<b>SA4</b>	<b>Saldo (4) Geldfluss aus der Finanzierungstätigkeit (35 – 36)</b>							<b>0,00</b>	<b>0,00</b>	<b>0,00</b>
<b>SA5</b>	<b>Saldo (5) Geldfluss aus der voranschlagswirksamen Gebarung (Saldo 3 + Saldo 4)</b>							<b>-300,00</b>	<b>-200,00</b>	<b>-195,48</b>
<b>83</b>	<b>Betriebsähnliche Einrichtungen und Betriebe (Fortsetzung)</b>									
<b>835</b>	<b>Sonstige Badeanlagen und Saunas</b>									
<b>835000</b>	<b>Teiche</b>									
<b>Operative Gebarung</b>										
2/835000+829000	Sonstige Erträge	2116	3116	18	100,00	100,00	135,00	100,00	100,00	135,00
6/835000+899000	Entnahmen aus Verrechnungsrücklagen zwischen operativer Gebarung und Projekten	2116		1	0,00	5.000,00	0,00	0,00	0,00	0,00
<b>SU 21 / 31</b>	<b>Summe Erträge / Einzahlungen operative Gebarung</b>				<b>100,00</b>	<b>5.100,00</b>	<b>135,00</b>	<b>100,00</b>	<b>100,00</b>	<b>135,00</b>
1/835000-613000	Instandhaltung von sonstigen Grundstückseinrichtungen	2224	3224	24	5.000,00	5.000,00	3.874,98	5.000,00	5.000,00	3.874,98
1/835000-650000	Zinsen für Finanzschulden in Euro	2241	3241	25	400,00	400,00	495,85	400,00	400,00	495,85
1/835000-680000	Planmäßige Abschreibung	2226			1.300,00	0,00	662,25	0,00	0,00	0,00
1/835000-711001	Gebühren Grundsteuer	2225	3225	24	2.300,00	2.300,00	2.285,24	2.300,00	2.300,00	2.285,24
1/835000-729000	Sonstige Aufwendungen	2225	3225	24	2.000,00	2.000,00	2.745,68	2.000,00	2.000,00	2.745,68
1/835000-729099	Interne Leistungsverrechnung	2225	3225	24	100,00	100,00	0,00	100,00	100,00	0,00
1/835000-799000	Zuweisungen an Verrechnungsrücklagen zwischen operativer Gebarung und Projekten	2225			0,00	5.000,00	0,00	0,00	0,00	0,00
<b>SU 22 / 32</b>	<b>Summe Aufwendungen / Auszahlungen operative Gebarung</b>				<b>11.100,00</b>	<b>14.800,00</b>	<b>10.064,00</b>	<b>9.800,00</b>	<b>9.800,00</b>	<b>9.401,75</b>
<b>SA 0 / SA 1</b>	<b>(0) Nettoergebnis (21 - 22) / (1) Geldfluss operative Gebarung (31 – 32)</b>				<b>-11.000,00</b>	<b>-9.700,00</b>	<b>-9.929,00</b>	<b>-9.700,00</b>	<b>-9.700,00</b>	<b>-9.266,75</b>
6/835000+894001	Entnahmen von zweckgebundenen Haushaltsrücklagen	2301		1	0,00	0,00	6.086,37	0,00	0,00	0,00
<b>SA01</b>	<b>Saldo (01) Haushaltsrücklagen (230 - 240)</b>				<b>0,00</b>	<b>0,00</b>	<b>6.086,37</b>	<b>0,00</b>	<b>0,00</b>	<b>0,00</b>
<b>SA00</b>	<b>Saldo (00) Nettoergebnis nach Haushaltsrücklagen (Saldo 0 + Saldo 01)</b>				<b>-11.000,00</b>	<b>-9.700,00</b>	<b>-3.842,63</b>			
<b>Investive Gebarung</b>										
<b>SU 33</b>	<b>Summe Einzahlungen investive Gebarung</b>							<b>0,00</b>	<b>0,00</b>	<b>0,00</b>
5/835000-020002	Belüftungsanlage Aignerteich	3414	1	41	0,00	0,00	0,00	0,00	0,00	6.086,37
<b>SU 34</b>	<b>Summe Auszahlungen investive Gebarung</b>							<b>0,00</b>	<b>0,00</b>	<b>6.086,37</b>
<b>SA2</b>	<b>Saldo (2) Geldfluss aus der Investiven Gebarung (33 – 34)</b>							<b>0,00</b>	<b>0,00</b>	<b>-6.086,37</b>
<b>SA3</b>	<b>Saldo (3) Nettofinanzierungssaldo (Saldo 1 + Saldo 2)</b>							<b>-9.700,00</b>	<b>-9.700,00</b>	<b>-15.353,12</b>

		MVAG		VC QU	Ergebnisvoranschlag			Finanzierungsvoranschlag		
		EH	FH		VA 2025	VA 2024	RA 2023	VA 2025	VA 2024	RA 2023
<b>Finanzierungstätigkeit</b>										
<b>SU 35</b>	<b>Summe Einzahlungen aus der Finanzierungstätigkeit</b>							<b>0,00</b>	<b>0,00</b>	<b>0,00</b>
1/835000-346000	Investitionsdarlehen von Finanzunternehmen		3614	65	0,00	0,00	0,00	12.700,00	12.700,00	12.538,43
<b>SU 36</b>	<b>Summe Auszahlungen aus der Finanzierungstätigkeit</b>							<b>12.700,00</b>	<b>12.700,00</b>	<b>12.538,43</b>
<b>SA4</b>	<b>Saldo (4) Geldfluss aus der Finanzierungstätigkeit (35 – 36)</b>							<b>-12.700,00</b>	<b>-12.700,00</b>	<b>-12.538,43</b>
<b>SA5</b>	<b>Saldo (5) Geldfluss aus der voranschlagswirksamen Gebarung (Saldo 3 + Saldo 4)</b>							<b>-22.400,00</b>	<b>-22.400,00</b>	<b>-27.891,55</b>
<b>835100</b>	<b>Ozean</b>									
<b>Operative Gebarung</b>										
2/835100+808006	Veräußerung von Waren - Plastikhüllen f. Saisonkarten	2116	3116	16	100,00	0,00	24,03	100,00	0,00	24,03
2/835100+810001	Erträge aus Leistungen - Eintrittserlöse Teiche	2114	3114	13	163.300,00	165.500,00	166.986,62	163.300,00	165.500,00	166.986,62
2/835100+811100	Miet- und Pachtertrag unbewegliche Sachen	2115	3115	14	4.300,00	4.200,00	7.602,61	4.300,00	4.200,00	7.601,67
2/835100+828002	Rückersätze von Aufwendungen - Gewinnbeteiligung Versicherung	2116	3116	18	100,00	100,00	21,72	100,00	100,00	21,72
2/835100+829001	Sonstige Erträge - Versicherungsentschädigung	2116	3116	18	300,00	0,00	0,00	300,00	0,00	0,00
2/835100+863003	Transfers vom Land - Ersatz Covid Arbeitsausfall	2121	3121	15	0,00	0,00	239,94	0,00	0,00	239,94
<b>SU 21 / 31</b>	<b>Summe Erträge / Einzahlungen operative Gebarung</b>				<b>168.100,00</b>	<b>169.800,00</b>	<b>174.874,92</b>	<b>168.100,00</b>	<b>169.800,00</b>	<b>174.873,98</b>
1/835100-400000	Geringwertige Wirtschaftsgüter (GWG)	2221	3221	23	600,00	700,00	1.177,33	600,00	600,00	1.177,33
1/835100-400002	GWG Dienstkleidung	2221	3221	23	200,00	100,00	253,48	200,00	100,00	253,48
1/835100-454000	Reinigungsmittel	2221	3221	23	400,00	400,00	2.895,26	400,00	400,00	2.895,26
1/835100-457000	Druckwerke	2221	3221	23	300,00	200,00	110,69	300,00	200,00	110,69
1/835100-459000	Sonstige Verbrauchsgüter	2221	3221	23	600,00	600,00	359,60	600,00	600,00	359,60
1/835100-5	Personalkonten verdichtet	22	32		46.800,00	32.900,00	29.112,71	46.800,00	32.900,00	29.112,71
1/835100-600001	Energiebezüge Strom	2222	3222	24	4.700,00	500,00	61,99	4.700,00	500,00	61,99
1/835100-613000	Instandhaltung von sonstigen Grundstückseinrichtungen	2224	3224	24	5.000,00	11.000,00	7.812,57	5.000,00	11.000,00	7.812,57
1/835100-614000	Instandhaltung von Gebäuden und Bauten	2224	3224	24	3.000,00	3.000,00	1.116,01	3.000,00	3.000,00	1.116,01
1/835100-618000	Instandhaltung von sonstigen Anlagen	2224	3224	24	4.000,00	100,00	23,83	4.000,00	100,00	23,83
1/835100-618100	Instandhaltung von EDV-Anlagen (PC, Drucker, ...)	2224	3224	24	1.000,00	1.000,00	0,00	1.000,00	1.000,00	0,00
1/835100-631000	Telekommunikationsdienste	2222	3222	24	100,00	400,00	372,00	100,00	400,00	372,00
1/835100-659002	Geldverkehrsspesen PayPal	2244	3244	24	700,00	600,00	598,57	700,00	600,00	598,57
1/835100-670000	Versicherungen	2222	3222	24	0,00	100,00	88,68	0,00	100,00	88,68
1/835100-680000	Planmäßige Abschreibung	2226			20.000,00	20.900,00	20.765,34	0,00	0,00	0,00

		MVAG		VC QU	Ergebnisvoranschlag			Finanzierungsvoranschlag		
		EH	FH		VA 2025	VA 2024	RA 2023	VA 2025	VA 2024	RA 2023
1/835100-700100	Miet- und Pachtaufwand unbewegliche Sachen	2223	3223	24	24.000,00	23.700,00	24.275,46	24.000,00	23.700,00	0,00
1/835100-711002	Gebühren Kanal	2225	3225	24	200,00	200,00	172,16	200,00	200,00	172,16
1/835100-711003	Gebühren Wasser	2225	3225	24	1.400,00	1.400,00	2.976,15	1.400,00	1.800,00	2.950,31
1/835100-711004	Gebühren Müll	2225	3225	24	17.200,00	17.200,00	17.175,44	17.200,00	17.200,00	17.175,44
1/835100-728004	sonstiger Aufwand Arbeitsmedizin	2225	3225	24	100,00	100,00	71,83	100,00	100,00	71,83
1/835100-729000	Sonstige Aufwendungen	2225	3225	24	3.000,00	3.000,00	1.517,22	3.000,00	3.000,00	1.517,22
1/835100-729099	Interne Leistungsverrechnung	2225	3225	24	100,00	100,00	0,00	100,00	100,00	0,00
1/835100-768000	Sonstige Transfers an private Haushalte	2234	3234	27	400,00	400,00	360,00	400,00	400,00	360,00
<b>SU 22 / 32</b>	<b>Summe Aufwendungen / Auszahlungen operative Gebarung</b>				<b>133.800,00</b>	<b>118.600,00</b>	<b>111.296,32</b>	<b>113.800,00</b>	<b>98.000,00</b>	<b>66.229,68</b>
<b>SA 0 / SA 1</b>	<b>(0) Nettoergebnis (21 - 22) / (1) Geldfluss operative Gebarung (31 - 32)</b>				<b>34.300,00</b>	<b>51.200,00</b>	<b>63.578,60</b>	<b>54.300,00</b>	<b>71.800,00</b>	<b>108.644,30</b>
<b>SA01</b>	<b>Saldo (01) Haushaltsrücklagen (230 - 240)</b>				<b>0,00</b>	<b>0,00</b>	<b>0,00</b>	<b>0,00</b>	<b>0,00</b>	<b>0,00</b>
<b>SA00</b>	<b>Saldo (00) Nettoergebnis nach Haushaltsrücklagen (Saldo 0 + Saldo 01)</b>				<b>34.300,00</b>	<b>51.200,00</b>	<b>63.578,60</b>			
<b>Investive Gebarung</b>										
<b>SU 33</b>	<b>Summe Einzahlungen investive Gebarung</b>							<b>0,00</b>	<b>0,00</b>	<b>0,00</b>
1/835100-006000	Sonstige Grundstückseinrichtungen		3412	2	0,00	0,00	0,00	0,00	12.000,00	0,00
1/835100-006009	Erweiterung/Sanierung Beachvolleyballplatz		3412	2	0,00	0,00	0,00	0,00	34.900,00	0,00
1/835100-042000	Amts-, Betriebs- und Geschäftsausstattung		3415	2 41	0,00	0,00	0,00	10.000,00	2.000,00	2.013,14
1/835100-042100	EDV-Anlagen (PC, Drucker, ...)		3415	2 41	0,00	0,00	0,00	500,00	600,00	0,00
<b>SU 34</b>	<b>Summe Auszahlungen investive Gebarung</b>							<b>10.500,00</b>	<b>49.500,00</b>	<b>2.013,14</b>
<b>SA2</b>	<b>Saldo (2) Geldfluss aus der Investiven Gebarung (33 - 34)</b>							<b>-10.500,00</b>	<b>-49.500,00</b>	<b>-2.013,14</b>
<b>SA3</b>	<b>Saldo (3) Nettofinanzierungssaldo (Saldo 1 + Saldo 2)</b>							<b>43.800,00</b>	<b>22.300,00</b>	<b>106.631,16</b>
<b>Finanzierungstätigkeit</b>										
<b>SU 35</b>	<b>Summe Einzahlungen aus der Finanzierungstätigkeit</b>							<b>0,00</b>	<b>0,00</b>	<b>0,00</b>
<b>SU 36</b>	<b>Summe Auszahlungen aus der Finanzierungstätigkeit</b>							<b>0,00</b>	<b>0,00</b>	<b>0,00</b>
<b>SA4</b>	<b>Saldo (4) Geldfluss aus der Finanzierungstätigkeit (35 - 36)</b>							<b>0,00</b>	<b>0,00</b>	<b>0,00</b>
<b>SA5</b>	<b>Saldo (5) Geldfluss aus der voranschlagswirksamen Gebarung (Saldo 3 + Saldo 4)</b>							<b>43.800,00</b>	<b>22.300,00</b>	<b>106.631,16</b>
<b>835200</b>	<b>Rohrfeldteich</b>									
<b>Operative Gebarung</b>										
<b>SU 21 / 31</b>	<b>Summe Erträge / Einzahlungen operative Gebarung</b>				<b>0,00</b>	<b>0,00</b>	<b>0,00</b>	<b>0,00</b>	<b>0,00</b>	<b>0,00</b>
1/835200-613000	Instandhaltung von sonstigen Grundstückseinrichtungen	2224	3224	24	13.400,00	30.000,00	13.450,49	13.400,00	33.700,00	9.737,32
1/835200-680000	Planmäßige Abschreibung	2226			900,00	900,00	768,85	0,00	0,00	0,00
1/835200-711001	Gebühren Grundsteuer	2225	3225	24	100,00	100,00	3,25	100,00	100,00	3,25
1/835200-729000	Sonstige Aufwendungen	2225	3225	24	600,00	600,00	2.213,62	600,00	600,00	2.213,62

		MVAG VC QU			Ergebnisvoranschlag			Finanzierungsvoranschlag		
		EH	FH		VA 2025	VA 2024	RA 2023	VA 2025	VA 2024	RA 2023
1/835200-729099	Interne Leistungsverrechnung	2225	3225	24	100,00	100,00	0,00	100,00	100,00	0,00
<b>SU 22 / 32</b>	<b>Summe Aufwendungen / Auszahlungen operative Gebarung</b>				<b>15.100,00</b>	<b>31.700,00</b>	<b>16.436,21</b>	<b>14.200,00</b>	<b>34.500,00</b>	<b>11.954,19</b>
<b>SA 0 / SA 1</b>	<b>(0) Nettoergebnis (21 - 22) / (1) Geldfluss operative Gebarung (31 - 32)</b>				<b>-15.100,00</b>	<b>-31.700,00</b>	<b>-16.436,21</b>	<b>-14.200,00</b>	<b>-34.500,00</b>	<b>-11.954,19</b>
<b>SA01</b>	<b>Saldo (01) Haushaltsrücklagen (230 - 240)</b>				<b>0,00</b>	<b>0,00</b>	<b>0,00</b>	<b>0,00</b>	<b>0,00</b>	<b>0,00</b>
<b>SA00</b>	<b>Saldo (00) Nettoergebnis nach Haushaltsrücklagen (Saldo 0 + Saldo 01)</b>				<b>-15.100,00</b>	<b>-31.700,00</b>	<b>-16.436,21</b>			
<b>Investive Gebarung</b>										
<b>SU 33</b>	<b>Summe Einzahlungen investive Gebarung</b>							<b>0,00</b>	<b>0,00</b>	<b>0,00</b>
<b>SU 34</b>	<b>Summe Auszahlungen investive Gebarung</b>							<b>0,00</b>	<b>0,00</b>	<b>0,00</b>
<b>SA2</b>	<b>Saldo (2) Geldfluss aus der Investiven Gebarung (33 - 34)</b>							<b>0,00</b>	<b>0,00</b>	<b>0,00</b>
<b>SA3</b>	<b>Saldo (3) Nettofinanzierungssaldo (Saldo 1 + Saldo 2)</b>							<b>-14.200,00</b>	<b>-34.500,00</b>	<b>-11.954,19</b>
<b>Finanzierungstätigkeit</b>										
<b>SU 35</b>	<b>Summe Einzahlungen aus der Finanzierungstätigkeit</b>							<b>0,00</b>	<b>0,00</b>	<b>0,00</b>
<b>SU 36</b>	<b>Summe Auszahlungen aus der Finanzierungstätigkeit</b>							<b>0,00</b>	<b>0,00</b>	<b>0,00</b>
<b>SA4</b>	<b>Saldo (4) Geldfluss aus der Finanzierungstätigkeit (35 - 36)</b>							<b>0,00</b>	<b>0,00</b>	<b>0,00</b>
<b>SA5</b>	<b>Saldo (5) Geldfluss aus der voranschlagswirksamen Gebarung (Saldo 3 + Saldo 4)</b>							<b>-14.200,00</b>	<b>-34.500,00</b>	<b>-11.954,19</b>
<b>835300</b>	<b>Windradlteich</b>									
<b>Operative Gebarung</b>										
2/835300+810001	Erträge aus Leistungen - Eintrittserlöse Teiche	2114	3114	13	69.900,00	72.500,00	46.200,00	69.900,00	72.500,00	46.200,00
2/835300+811100	Miet- und Pächtertrag unbewegliche Sachen	2115	3115	14	1.300,00	1.300,00	1.467,92	1.300,00	2.800,00	1.266,41
2/835300+817000	Erträge aus der Auflösung von sonstigen Rückstellungen	2117			0,00	0,00	21,50	0,00	0,00	0,00
2/835300+828002	Rückersätze von Aufwendungen - Gewinnbeteiligung Versicherung	2116	3116	18	100,00	100,00	21,72	100,00	100,00	21,72
2/835300+829000	Sonstige Erträge	2116	3116	18	100,00	100,00	45,00	100,00	100,00	45,00
<b>SU 21 / 31</b>	<b>Summe Erträge / Einzahlungen operative Gebarung</b>				<b>71.400,00</b>	<b>74.000,00</b>	<b>47.756,14</b>	<b>71.400,00</b>	<b>75.500,00</b>	<b>47.533,13</b>
1/835300-400000	Geringwertige Wirtschaftsgüter (GWG)	2221	3221	23	2.100,00	1.300,00	1.723,15	2.100,00	1.300,00	1.723,15
1/835300-400002	GWG Dienstkleidung	2221	3221	23	200,00	100,00	253,48	200,00	100,00	253,48
1/835300-454000	Reinigungsmittel	2221	3221	23	400,00	400,00	1.570,06	400,00	400,00	1.570,06
1/835300-459000	Sonstige Verbrauchsgüter	2221	3221	23	200,00	200,00	173,02	200,00	200,00	173,02
1/835300-5	Personalkonten verdichtet	22	32		59.300,00	39.900,00	12.103,39	59.300,00	39.900,00	12.103,39
1/835300-600001	Energiebezüge Strom	2222	3222	24	4.000,00	6.500,00	4.790,81	4.000,00	6.500,00	4.790,81
1/835300-613000	Instandhaltung von sonstigen Grundstückseinrichtungen	2224	3224	24	5.000,00	19.300,00	4.283,66	5.000,00	19.300,00	4.283,66
1/835300-614000	Instandhaltung von Gebäuden und Bauten	2224	3224	24	3.000,00	3.000,00	295,00	3.000,00	3.000,00	295,00
1/835300-618000	Instandhaltung von sonstigen Anlagen	2224	3224	24	4.000,00	4.000,00	0,00	4.000,00	4.000,00	0,00
1/835300-631000	Telekommunikationsdienste	2222	3222	24	400,00	400,00	414,00	400,00	400,00	414,00

		MVAG		VC QU	Ergebnisvoranschlag			Finanzierungsvoranschlag		
		EH	FH		VA 2025	VA 2024	RA 2023	VA 2025	VA 2024	RA 2023
1/835300-650099	Zinsen Baurecht MGBL GmbH & Co KG	2241	3241	25	240.900,00	247.500,00	253.724,42	240.900,00	247.500,00	253.724,42
1/835300-670000	Versicherungen	2222	3222	24	0,00	100,00	88,68	0,00	100,00	88,68
1/835300-680000	Planmäßige Abschreibung	2226			11.300,00	9.900,00	10.413,82	0,00	0,00	0,00
1/835300-711001	Gebühren Grundsteuer	2225	3225	24	1.200,00	1.200,00	1.216,76	1.200,00	1.200,00	1.216,76
1/835300-711002	Gebühren Kanal	2225	3225	24	1.700,00	1.700,00	1.669,40	1.700,00	1.700,00	1.669,40
1/835300-711003	Gebühren Wasser	2225	3225	24	600,00	600,00	647,01	600,00	800,00	597,78
1/835300-711004	Gebühren Müll	2225	3225	24	13.300,00	13.300,00	13.272,96	13.300,00	13.300,00	13.272,96
1/835300-728004	sonstiger Aufwand Arbeitsmedizin	2225	3225	24	100,00	100,00	19,24	100,00	100,00	19,24
1/835300-729000	Sonstige Aufwendungen	2225	3225	24	3.600,00	3.500,00	1.874,72	3.600,00	2.800,00	1.874,72
1/835300-729099	Interne Leistungsverrechnung	2225	3225	24	100,00	100,00	0,00	100,00	100,00	0,00
<b>SU 22 / 32</b>	<b>Summe Aufwendungen / Auszahlungen operative Gebarung</b>				<b>351.400,00</b>	<b>353.100,00</b>	<b>308.533,58</b>	<b>340.100,00</b>	<b>342.700,00</b>	<b>298.070,53</b>
<b>SA 0 / SA 1</b>	<b>(0) Nettoergebnis (21 - 22) / (1) Geldfluss operative Gebarung (31 - 32)</b>				<b>-280.000,00</b>	<b>-279.100,00</b>	<b>-260.777,44</b>	<b>-268.700,00</b>	<b>-267.200,00</b>	<b>-250.537,40</b>
<b>SA01</b>	<b>Saldo (01) Haushaltsrücklagen (230 - 240)</b>				<b>0,00</b>	<b>0,00</b>	<b>0,00</b>	<b>0,00</b>	<b>0,00</b>	<b>0,00</b>
<b>SA00</b>	<b>Saldo (00) Nettoergebnis nach Haushaltsrücklagen (Saldo 0 + Saldo 01)</b>				<b>-280.000,00</b>	<b>-279.100,00</b>	<b>-260.777,44</b>			
<b>Investive Gebarung</b>										
<b>SU 33</b>	<b>Summe Einzahlungen investive Gebarung</b>							<b>0,00</b>	<b>0,00</b>	<b>0,00</b>
5/835300-000099	Grundstücke - Baurecht MGBL GmbH & Co KG		3412	40	0,00	0,00	0,00	117.800,00	111.200,00	105.040,02
1/835300-006000	Sonstige Grundstückseinrichtungen		3412	2 40	0,00	0,00	0,00	0,00	23.500,00	60.524,75
5/835300-006007	Wasserdotierungsprojekt Windradltheich		3412	1 40	0,00	0,00	0,00	0,00	5.000,00	0,00
1/835300-042000	Amts-, Betriebs- und Geschäftsausstattung		3415	2 41	0,00	0,00	0,00	10.000,00	0,00	2.013,13
<b>SU 34</b>	<b>Summe Auszahlungen investive Gebarung</b>							<b>127.800,00</b>	<b>139.700,00</b>	<b>167.577,90</b>
<b>SA2</b>	<b>Saldo (2) Geldfluss aus der Investiven Gebarung (33 - 34)</b>							<b>-127.800,00</b>	<b>-139.700,00</b>	<b>-167.577,90</b>
<b>SA3</b>	<b>Saldo (3) Nettofinanzierungssaldo (Saldo 1 + Saldo 2)</b>							<b>-396.500,00</b>	<b>-406.900,00</b>	<b>-418.115,30</b>
<b>Finanzierungstätigkeit</b>										
<b>SU 35</b>	<b>Summe Einzahlungen aus der Finanzierungstätigkeit</b>							<b>0,00</b>	<b>0,00</b>	<b>0,00</b>
<b>SU 36</b>	<b>Summe Auszahlungen aus der Finanzierungstätigkeit</b>							<b>0,00</b>	<b>0,00</b>	<b>0,00</b>
<b>SA4</b>	<b>Saldo (4) Geldfluss aus der Finanzierungstätigkeit (35 - 36)</b>							<b>0,00</b>	<b>0,00</b>	<b>0,00</b>
<b>SA5</b>	<b>Saldo (5) Geldfluss aus der voranschlagswirksamen Gebarung (Saldo 3 + Saldo 4)</b>							<b>-396.500,00</b>	<b>-406.900,00</b>	<b>-418.115,30</b>
<b>84</b>	<b>Liegenschaften, Wohn- und Geschäftsgebäude</b>									
<b>840</b>	<b>Grundbesitz</b>									
<b>840000</b>	<b>Grundbesitz</b>									
<b>Operative Gebarung</b>										
2/840000+801000	Veräußerungen von Grundstücken und Grundstückseinrichtungen	2116		30	0,00	0,00	2.715,00	0,00	0,00	0,00
2/840000+811000	Miet- und Pachtertrag	2115	3115	14	28.400,00	27.700,00	6.928,19	28.400,00	27.700,00	6.928,19



		MVAG		VC QU	Ergebnisvoranschlag			Finanzierungsvoranschlag		
		EH	FH		VA 2025	VA 2024	RA 2023	VA 2025	VA 2024	RA 2023
2/840000+819001	Erträge aus der Auflösung von Rechnungsabgrenzungen	2117			8.300,00	8.300,00	8.333,28	0,00	0,00	0,00
2/840000+829000	Sonstige Erträge	2116	3116	18	100,00	100,00	33,66	100,00	100,00	33,66
<b>SU 21 / 31</b>	<b>Summe Erträge / Einzahlungen operative Gebarung</b>				<b>36.800,00</b>	<b>36.100,00</b>	<b>18.010,13</b>	<b>28.500,00</b>	<b>27.800,00</b>	<b>6.961,85</b>
1/840000-640001	Rechts- und Beratungsaufwand Anwälte	2222	3222	24	500,00	600,00	93,76	500,00	600,00	93,76
1/840000-640002	Rechts- und Beratungsaufwand Ziviltechniker u. Prüfmaßnahmen	2222	3222	24	2.000,00	2.000,00	2.323,20	2.000,00	2.000,00	2.323,20
1/840000-650000	Zinsen für Finanzschulden in Euro	2241	3241	25	3.700,00	4.000,00	0,00	3.700,00	4.000,00	0,00
1/840000-650040	Zinsen Darlehen Grundstücke	2241	3241	25	0,00	0,00	4.331,44	0,00	0,00	4.331,44
1/840000-680000	Planmäßige Abschreibung	2226			200,00	200,00	188,13	0,00	0,00	0,00
1/840000-700100	Miet- und Pachtlaufwand unbewegliche Sachen	2223	3223	24	600,00	600,00	521,15	600,00	600,00	521,15
1/840000-710000	Öffentliche Abgaben, ohne Gebühren gemäß FAG	2225	3225	24	400,00	300,00	292,17	400,00	300,00	292,17
1/840000-710003	Öffentliche Abgaben Immobilienertragssteuer	2225	3225	24	0,00	0,00	114,00	0,00	0,00	114,00
1/840000-711001	Gebühren Grundsteuer	2225	3225	24	400,00	400,00	388,91	400,00	400,00	388,91
1/840000-729000	Sonstige Aufwendungen	2225	3225	24	4.000,00	4.000,00	1.833,58	4.000,00	4.100,00	1.891,86
<b>SU 22 / 32</b>	<b>Summe Aufwendungen / Auszahlungen operative Gebarung</b>				<b>11.800,00</b>	<b>12.100,00</b>	<b>10.086,34</b>	<b>11.600,00</b>	<b>12.000,00</b>	<b>9.956,49</b>
<b>SA 0 / SA 1</b>	<b>(0) Nettoergebnis (21 - 22) / (1) Geldfluss operative Gebarung (31 - 32)</b>				<b>25.000,00</b>	<b>24.000,00</b>	<b>7.923,79</b>	<b>16.900,00</b>	<b>15.800,00</b>	<b>-2.994,64</b>
<b>SA01</b>	<b>Saldo (01) Haushaltsrücklagen (230 - 240)</b>				<b>0,00</b>	<b>0,00</b>	<b>0,00</b>	<b>0,00</b>	<b>0,00</b>	<b>0,00</b>
<b>SA00</b>	<b>Saldo (00) Nettoergebnis nach Haushaltsrücklagen (Saldo 0 + Saldo 01)</b>				<b>25.000,00</b>	<b>24.000,00</b>	<b>7.923,79</b>			
<b>Investive Gebarung</b>										
2/840000+801000	Veräußerungen von Grundstücken und Grundstückseinrichtungen		3312	30	0,00	0,00	0,00	0,00	0,00	2.715,00
<b>SU 33</b>	<b>Summe Einzahlungen investive Gebarung</b>							<b>0,00</b>	<b>0,00</b>	<b>2.715,00</b>
<b>SU 34</b>	<b>Summe Auszahlungen investive Gebarung</b>							<b>0,00</b>	<b>0,00</b>	<b>0,00</b>
<b>SA2</b>	<b>Saldo (2) Geldfluss aus der Investiven Gebarung (33 - 34)</b>							<b>0,00</b>	<b>0,00</b>	<b>2.715,00</b>
<b>SA3</b>	<b>Saldo (3) Nettofinanzierungssaldo (Saldo 1 + Saldo 2)</b>							<b>16.900,00</b>	<b>15.800,00</b>	<b>-279,64</b>
<b>Finanzierungstätigkeit</b>										
<b>SU 35</b>	<b>Summe Einzahlungen aus der Finanzierungstätigkeit</b>							<b>0,00</b>	<b>0,00</b>	<b>0,00</b>
1/840000-346000	Investitionsdarlehen von Finanzunternehmen		3614	65	0,00	0,00	0,00	57.200,00	56.900,00	0,00
1/840000-346040	Tilgung Darlehen Grundstücke		3614	65	0,00	0,00	0,00	0,00	0,00	56.567,50
<b>SU 36</b>	<b>Summe Auszahlungen aus der Finanzierungstätigkeit</b>							<b>57.200,00</b>	<b>56.900,00</b>	<b>56.567,50</b>
<b>SA4</b>	<b>Saldo (4) Geldfluss aus der Finanzierungstätigkeit (35 - 36)</b>							<b>-57.200,00</b>	<b>-56.900,00</b>	<b>-56.567,50</b>
<b>SA5</b>	<b>Saldo (5) Geldfluss aus der voranschlagswirksamen Gebarung (Saldo 3 + Saldo 4)</b>							<b>-40.300,00</b>	<b>-41.100,00</b>	<b>-56.847,14</b>

		MVAG VC QU			Ergebnisvoranschlag			Finanzierungsvoranschlag		
		EH	FH		VA 2025	VA 2024	RA 2023	VA 2025	VA 2024	RA 2023
<b>841</b>	<b>Grundstücksgleiche Rechte</b>									
<b>841000</b>	<b>Grundstücksgleiche Rechte</b>									
<b>Operative Gebarung</b>										
2/841000+811001	Miet- und Pachtertrag Fischerei	2115	3115	14	21.700,00	21.200,00	641,78	21.700,00	21.200,00	641,78
<b>SU 21 / 31</b>	<b>Summe Erträge / Einzahlungen operative Gebarung</b>				<b>21.700,00</b>	<b>21.200,00</b>	<b>641,78</b>	<b>21.700,00</b>	<b>21.200,00</b>	<b>641,78</b>
<b>SU 22 / 32</b>	<b>Summe Aufwendungen / Auszahlungen operative Gebarung</b>				<b>0,00</b>	<b>0,00</b>	<b>0,00</b>	<b>0,00</b>	<b>0,00</b>	<b>0,00</b>
<b>SA 0 / SA 1</b>	<b>(0) Nettoergebnis (21 - 22) / (1) Geldfluss operative Gebarung (31 - 32)</b>				<b>21.700,00</b>	<b>21.200,00</b>	<b>641,78</b>	<b>21.700,00</b>	<b>21.200,00</b>	<b>641,78</b>
<b>SA01</b>	<b>Saldo (01) Haushaltsrücklagen (230 - 240)</b>				<b>0,00</b>	<b>0,00</b>	<b>0,00</b>	<b>0,00</b>	<b>0,00</b>	<b>0,00</b>
<b>SA00</b>	<b>Saldo (00) Nettoergebnis nach Haushaltsrücklagen (Saldo 0 + Saldo 01)</b>				<b>21.700,00</b>	<b>21.200,00</b>	<b>641,78</b>			
<b>Investive Gebarung</b>										
<b>SU 33</b>	<b>Summe Einzahlungen investive Gebarung</b>							<b>0,00</b>	<b>0,00</b>	<b>0,00</b>
<b>SU 34</b>	<b>Summe Auszahlungen investive Gebarung</b>							<b>0,00</b>	<b>0,00</b>	<b>0,00</b>
<b>SA2</b>	<b>Saldo (2) Geldfluss aus der Investiven Gebarung (33 - 34)</b>							<b>0,00</b>	<b>0,00</b>	<b>0,00</b>
<b>SA3</b>	<b>Saldo (3) Nettofinanzierungssaldo (Saldo 1 + Saldo 2)</b>							<b>21.700,00</b>	<b>21.200,00</b>	<b>641,78</b>
<b>Finanzierungstätigkeit</b>										
<b>SU 35</b>	<b>Summe Einzahlungen aus der Finanzierungstätigkeit</b>							<b>0,00</b>	<b>0,00</b>	<b>0,00</b>
<b>SU 36</b>	<b>Summe Auszahlungen aus der Finanzierungstätigkeit</b>							<b>0,00</b>	<b>0,00</b>	<b>0,00</b>
<b>SA4</b>	<b>Saldo (4) Geldfluss aus der Finanzierungstätigkeit (35 - 36)</b>							<b>0,00</b>	<b>0,00</b>	<b>0,00</b>
<b>SA5</b>	<b>Saldo (5) Geldfluss aus der voranschlagswirksamen Gebarung (Saldo 3 + Saldo 4)</b>							<b>21.700,00</b>	<b>21.200,00</b>	<b>641,78</b>
<b>849</b>	<b>Sonstige Liegenschaften</b>									
<b>849000</b>	<b>Sonstige Liegenschaften</b>									
<b>Operative Gebarung</b>										
2/849000+811109	Pachtertrag Kammeringstr./Eichkogelstr.	2115	3115	14	8.800,00	8.600,00	4.758,58	8.800,00	8.600,00	4.758,58
<b>SU 21 / 31</b>	<b>Summe Erträge / Einzahlungen operative Gebarung</b>				<b>8.800,00</b>	<b>8.600,00</b>	<b>4.758,58</b>	<b>8.800,00</b>	<b>8.600,00</b>	<b>4.758,58</b>
1/849000-613000	Instandhaltung von sonstigen Grundstückseinrichtungen	2224	3224	24	3.100,00	3.000,00	26.034,18	3.100,00	3.000,00	39.203,28
1/849000-700123	Miete Kleingärten	2223	3223	24	1.700,00	1.600,00	1.413,02	1.700,00	1.600,00	1.321,86
1/849000-700323	Betriebskosten Kleingärten	2223	3223	24	1.600,00	1.500,00	1.282,81	1.600,00	1.500,00	1.282,81
<b>SU 22 / 32</b>	<b>Summe Aufwendungen / Auszahlungen operative Gebarung</b>				<b>6.400,00</b>	<b>6.100,00</b>	<b>28.730,01</b>	<b>6.400,00</b>	<b>6.100,00</b>	<b>41.807,95</b>
<b>SA 0 / SA 1</b>	<b>(0) Nettoergebnis (21 - 22) / (1) Geldfluss operative Gebarung (31 - 32)</b>				<b>2.400,00</b>	<b>2.500,00</b>	<b>-23.971,43</b>	<b>2.400,00</b>	<b>2.500,00</b>	<b>-37.049,37</b>
<b>SA01</b>	<b>Saldo (01) Haushaltsrücklagen (230 - 240)</b>				<b>0,00</b>	<b>0,00</b>	<b>0,00</b>	<b>0,00</b>	<b>0,00</b>	<b>0,00</b>
<b>SA00</b>	<b>Saldo (00) Nettoergebnis nach Haushaltsrücklagen (Saldo 0 + Saldo 01)</b>				<b>2.400,00</b>	<b>2.500,00</b>	<b>-23.971,43</b>			
<b>Investive Gebarung</b>										
<b>SU 33</b>	<b>Summe Einzahlungen investive Gebarung</b>							<b>0,00</b>	<b>0,00</b>	<b>0,00</b>
<b>SU 34</b>	<b>Summe Auszahlungen investive Gebarung</b>							<b>0,00</b>	<b>0,00</b>	<b>0,00</b>
<b>SA2</b>	<b>Saldo (2) Geldfluss aus der Investiven Gebarung (33 - 34)</b>							<b>0,00</b>	<b>0,00</b>	<b>0,00</b>
<b>SA3</b>	<b>Saldo (3) Nettofinanzierungssaldo (Saldo 1 + Saldo 2)</b>							<b>2.400,00</b>	<b>2.500,00</b>	<b>-37.049,37</b>

	MVAG		VC QU	Ergebnisvoranschlag			Finanzierungsvoranschlag		
	EH	FH		VA 2025	VA 2024	RA 2023	VA 2025	VA 2024	RA 2023
<b>Finanzierungstätigkeit</b>									
<b>SU 35</b>	<b>Summe Einzahlungen aus der Finanzierungstätigkeit</b>						<b>0,00</b>	<b>0,00</b>	<b>0,00</b>
<b>SU 36</b>	<b>Summe Auszahlungen aus der Finanzierungstätigkeit</b>						<b>0,00</b>	<b>0,00</b>	<b>0,00</b>
<b>SA4</b>	<b>Saldo (4) Geldfluss aus der Finanzierungstätigkeit (35 – 36)</b>						<b>0,00</b>	<b>0,00</b>	<b>0,00</b>
<b>SA5</b>	<b>Saldo (5) Geldfluss aus der voranschlagswirksamen Gebarung (Saldo 3 + Saldo 4)</b>						<b>2.400,00</b>	<b>2.500,00</b>	<b>-37.049,37</b>
<b>85</b>	<b>Betriebe mit marktbestimmter Tätigkeit</b>								
<b>851</b>	<b>Betriebe der Abwasserbeseitigung</b>								
<b>851000</b>	<b>Betriebe der Abwasserbeseitigung</b>								
<b>Operative Gebarung</b>									
6/851000+803000	Veräußerungen von technischen Anlagen, Fahrzeugen und Maschinen	2116	1	70.000,00	0,00	0,00	0,00	0,00	0,00
2/851000+810000	Erträge aus Leistungen	2114	3114	13	5.000,00	5.000,00	1.830,36	5.000,00	2.012,11
2/851000+810009	Erträge aus Leistungen - Kanalspülwagen + Facharbeiter	2114	3114	13	15.400,00	15.000,00	15.238,15	15.400,00	16.315,90
2/851000+811000	Miet- und Pachtertrag	2115	3115	14	14.100,00	13.800,00	13.790,04	14.100,00	13.790,04
2/851000+813000	Erträge aus der Auflösung von Investitionszuschüssen (Kapitaltransfers)	2127			200.900,00	183.800,00	191.282,59	0,00	0,00
2/851000+816010	Kostenbeiträge - DL/BK-Anteil Traiskirchen	2114	3114	13	133.300,00	130.000,00	142.379,79	133.300,00	142.379,79
2/851000+817000	Erträge aus der Auflösung von sonstigen Rückstellungen	2117			0,00	0,00	10.119,18	0,00	0,00
2/851000+828000	Rückersätze von Aufwendungen	2116	3116	18	15.000,00	5.000,00	72.651,84	15.000,00	72.666,93
2/851000+828002	Rückersätze von Aufwendungen - Gewinnbeteiligung Versicherung	2116	3116	18	1.300,00	100,00	1.081,88	1.300,00	1.081,88
2/851000+829001	Sonstige Erträge - Versicherungsentschädigung	2116	3116	18	1.100,00	2.000,00	1.969,52	1.100,00	1.969,52
2/851000+829002	Sonstige Erträge - Ersatzleistungen von Dritten	2116	3116	18	1.000,00	1.000,00	1.578,66	1.000,00	1.504,98
6/851000+829910	Sonstige Erträge - Verr. zwischen operativer Gebarung und Projekten	2116	3116	1 18	0,00	0,00	210.073,86	0,00	210.073,86
2/851000+852021	Kanalbenutzungsgebühren (GVA)	2113	3113	12	2.955.000,00	2.940.000,00	2.949.432,49	2.955.000,00	2.951.188,46
2/851000+860000	Transfers von Bund, Bundesfonds und Bundeskammern	2121	3121		0,00	2.500,00	0,00	2.500,00	0,00
2/851000+860001	Transfers von Bund - Zinsen-Zuschüsse KPC (Bundesministerium)	2121	3121	15	171.500,00	169.100,00	202.430,71	171.500,00	202.430,71
2/851000+861002	Transfers von Land NÖ - WWF	2121	3121	15	0,00	1.000,00	967,00	0,00	967,00
2/851000+861010	Transfers für "Gebührenbremse"	2121	3121		0,00	152.900,00	0,00	152.900,00	0,00
2/851000+863001	Transfers von AMS	2121	3121	15	0,00	21.200,00	26.214,99	0,00	26.214,99
2/851000+863002	Transfers von AUVA	2121	3121	15	5.000,00	5.000,00	0,00	5.000,00	0,00

		MVAG		VC QU	Ergebnisvoranschlag			Finanzierungsvoranschlag		
		EH	FH		VA 2025	VA 2024	RA 2023	VA 2025	VA 2024	RA 2023
2/851000+863003	Transfers vom Land - Ersatz Covid Arbeitsausfall	2121	3121	15	0,00	0,00	2.488,15	0,00	0,00	2.488,15
<b>SU 21 / 31</b>	<b>Summe Erträge / Einzahlungen operative Gebarung</b>				<b>3.588.600,00</b>	<b>3.647.400,00</b>	<b>3.843.529,21</b>	<b>3.317.700,00</b>	<b>3.464.700,00</b>	<b>3.645.084,32</b>
1/851000-400000	Geringwertige Wirtschaftsgüter (GWG)	2221	3221	23	6.000,00	8.100,00	5.219,91	6.000,00	8.100,00	5.219,91
1/851000-400002	GWG Dienstkleidung	2221	3221	23	4.100,00	4.000,00	1.404,90	4.100,00	4.000,00	1.404,90
1/851000-430000	Lebensmittel	2221	3221	23	500,00	500,00	104,79	500,00	500,00	104,79
1/851000-452000	Treibstoffe	2221	3221	23	8.200,00	8.000,00	8.505,34	8.200,00	7.100,00	8.439,78
1/851000-453000	Schmier- und Schleifmittel	2221	3221	23	0,00	0,00	174,04	0,00	0,00	174,04
1/851000-454000	Reinigungsmittel	2221	3221	23	1.600,00	1.500,00	1.433,59	1.600,00	1.500,00	1.433,59
1/851000-455001	Chemische Betriebsmittel	2221	3221	23	72.000,00	70.000,00	60.798,76	72.000,00	70.000,00	69.410,68
1/851000-455002	Sonstiger betrieblicher Aufwand Labor	2221	3221	23	17.400,00	17.000,00	19.086,35	17.400,00	17.000,00	22.002,54
1/851000-456000	Schreib-, Zeichen- und sonstige Büromittel	2221	3221	23	1.500,00	1.500,00	1.242,85	1.500,00	1.500,00	1.363,87
1/851000-459000	Sonstige Verbrauchsgüter	2221	3221	23	5.100,00	5.000,00	3.572,46	5.100,00	5.000,00	3.613,51
1/851000-459003	Sonstiger betrieblicher Aufwand Werkstätte	2221	3221	23	2.600,00	2.500,00	1.291,97	2.600,00	2.600,00	1.200,63
1/851000-5	Personalkonten verdichtet	22	32		613.600,00	800.500,00	678.833,85	597.100,00	800.500,00	622.405,70
1/851000-600001	Energiebezüge Strom	2222	3222	24	165.800,00	141.400,00	236.843,43	165.800,00	164.200,00	221.110,49
1/851000-600002	Energiebezüge Gas	2222	3222	24	16.400,00	16.200,00	7.229,20	16.400,00	16.200,00	7.229,20
1/851000-612000	Instandhaltung von Wasser- und Abwasserbauten und -anlagen	2224	3224	24	100.000,00	196.000,00	160.196,35	100.000,00	195.200,00	156.417,82
1/851000-613000	Instandhaltung von sonstigen Grundstückseinrichtungen	2224	3224	24	25.500,00	24.900,00	49.930,00	25.500,00	25.000,00	54.485,00
1/851000-614000	Instandhaltung von Gebäuden und Bauten	2224	3224	24	35.000,00	74.100,00	29.154,75	35.000,00	74.100,00	29.525,29
1/851000-616000	Instandhaltung von Maschinen und maschinellen Anlagen	2224	3224	24	50.000,00	112.400,00	94.598,96	50.000,00	124.700,00	102.756,62
1/851000-616001	Instandhaltung Elektrik	2224	3224	24	50.000,00	82.600,00	70.950,38	50.000,00	82.900,00	76.995,28
1/851000-617000	Instandhaltung von Fahrzeugen	2224	3224	24	25.000,00	25.000,00	38.692,98	25.000,00	25.600,00	37.510,82
1/851000-618000	Instandhaltung von sonstigen Anlagen	2224	3224	24	1.600,00	1.600,00	487,61	1.600,00	1.900,00	635,33
1/851000-618100	Instandhaltung von EDV-Anlagen (PC, Drucker, ...)	2224	3224	24	22.200,00	20.000,00	27.569,58	22.200,00	19.900,00	30.376,83
1/851000-630000	Postdienste	2222	3222	24	0,00	0,00	230,39	0,00	0,00	230,39
1/851000-631000	Telekommunikationsdienste	2222	3222	24	6.800,00	6.600,00	6.076,48	6.800,00	6.600,00	6.038,59
1/851000-640000	Rechts- und Beratungsaufwand	2222	3222	24	2.700,00	2.600,00	17.246,06	2.700,00	3.600,00	16.638,65
1/851000-640001	Rechts- und Beratungsaufwand Anwälte	2222	3222	24	10.000,00	10.000,00	13.356,66	10.000,00	10.000,00	16.090,86
1/851000-640002	Rechts- und Beratungsaufwand Ziviltechniker u. Prüfmaßnahmen	2222	3222	24	45.500,00	45.100,00	42.785,58	45.500,00	48.000,00	39.918,18
1/851000-650000	Zinsen für Finanzschulden in Euro	2241	3241	25	96.900,00	149.300,00	116.644,68	96.900,00	149.300,00	116.644,68
1/851000-650090	Zinsen für Finanzschulden in Euro - Plan-Darlehen	2241	3241		70.300,00	400,00	0,00	70.300,00	400,00	0,00
1/851000-650099	Zinsen Baurecht MGBL GmbH & Co KG	2241	3241	25	432.600,00	444.400,00	455.626,80	432.600,00	444.400,00	455.626,80

		MVAG		VC QU	Ergebnisvoranschlag			Finanzierungsvoranschlag		
		EH	FH		VA 2025	VA 2024	RA 2023	VA 2025	VA 2024	RA 2023
1/851000-670000	Versicherungen	2222	3222	24	55.100,00	53.700,00	41.552,95	55.100,00	53.700,00	41.552,95
1/851000-680000	Planmäßige Abschreibung	2226			849.100,00	820.000,00	830.012,83	0,00	0,00	0,00
1/851000-700124	Miete Büro R4G	2223	3223	24	1.200,00	5.000,00	858,88	1.200,00	5.000,00	858,88
1/851000-700324	Betriebskosten Büro R4G	2223	3223	24	200,00	200,00	77,62	200,00	200,00	77,62
1/851000-710000	Öffentliche Abgaben, ohne Gebühren gemäß FAG	2225	3225	24	20.100,00	20.000,00	19.631,87	20.100,00	20.000,00	19.631,87
1/851000-710002	Öffentliche Abgaben KFZ-Steuer	2225	3225	24	1.200,00	1.200,00	1.221,84	1.200,00	1.800,00	916,38
1/851000-711001	Gebühren Grundsteuer	2225	3225	24	500,00	500,00	442,76	500,00	500,00	442,76
1/851000-711003	Gebühren Wasser	2225	3225	24	10.000,00	10.000,00	4.007,83	10.000,00	11.500,00	5.271,74
1/851000-720002	Kostenbeiträge für Verwaltungskosten GVA	2225	3225	24	34.000,00	32.000,00	28.618,14	34.000,00	32.100,00	26.138,52
1/851000-720003	Kostenbeiträge für Verwaltungskosten MGG	2225	3225	24	401.900,00	411.900,00	374.400,00	401.900,00	411.900,00	374.400,00
1/851000-722010	Zweckzuschuss "Gebührenbremse"	2225	3225		0,00	152.900,00	0,00	0,00	152.900,00	0,00
1/851000-723010	Bewirtung	2225	3225	24	600,00	500,00	799,80	600,00	500,00	799,80
1/851000-724000	Reisegebühren (inkl. Kilometergelder)	2225	3225	24	1.900,00	2.100,00	2.481,90	1.900,00	2.100,00	2.481,90
1/851000-726000	Mitgliedsbeiträge an Institutionen	2225	3225	24	21.000,00	20.200,00	19.364,80	21.000,00	20.200,00	19.364,80
1/851000-728000	Entgelte für sonstige Leistungen	2225	3225	24	3.300,00	3.300,00	10.041,39	3.300,00	3.300,00	15.377,79
1/851000-728001	sonstiger Aufwand Reinigungsarbeiten	2225	3225	24	24.900,00	24.200,00	24.052,68	24.900,00	26.200,00	23.887,18
1/851000-728002	sonstiger Aufwand Rundfunk- und Fernsehgebühren	2225	3225	24	400,00	400,00	25,68	400,00	400,00	25,68
1/851000-728004	sonstiger Aufwand Arbeitsmedizin	2225	3225	24	2.100,00	1.300,00	476,58	2.100,00	1.300,00	476,58
1/851000-728016	sonstiger Aufwand Entsorgung Klärschlamm	2225	3225	24	82.800,00	100.000,00	61.403,23	82.800,00	97.200,00	60.995,19
1/851000-728017	sonstiger Aufwand Entsorgung Fettabscheider	2225	3225	24	2.700,00	2.600,00	997,92	2.700,00	2.600,00	1.204,92
1/851000-728033	sonstiger Aufwand einjährige Lizenzen	2225	3225	24	2.000,00	2.000,00	590,00	2.000,00	2.000,00	590,00
1/851000-729001	Interne Leistungsverrechnung Grünflächenpflege	2225	3225	24	*	300,00	300,00	0,00	300,00	300,00
1/851000-729002	Interne Leistungsverrechnung Gebäudeinstandhaltung	2225	3225	24	*	400,00	400,00	54,78	400,00	400,00
1/851000-729003	Interne Leistungsverrechnung Klärschlamm	2225	3225	24	*	12.600,00	12.600,00	7.765,10	12.600,00	12.600,00
1/851000-729910	Sonstige Aufwendungen - Verr. zwischen operativer Gebarung und Projekten	2225	3225	24	0,00	0,00	210.073,86	0,00	0,00	210.073,86
<b>SU 22 / 32</b>	<b>Summe Aufwendungen / Auszahlungen operative Gebarung</b>				<b>3.417.200,00</b>	<b>3.948.500,00</b>	<b>3.788.241,14</b>	<b>2.551.600,00</b>	<b>3.168.500,00</b>	<b>2.917.393,07</b>
<b>SA 0 / SA 1</b>	<b>(0) Nettoergebnis (21 - 22) / (1) Geldfluss operative Gebarung (31 - 32)</b>				<b>171.400,00</b>	<b>-301.100,00</b>	<b>55.288,07</b>	<b>766.100,00</b>	<b>296.200,00</b>	<b>727.691,25</b>
<b>SA01</b>	<b>Saldo (01) Haushaltsrücklagen (230 - 240)</b>				<b>0,00</b>	<b>0,00</b>	<b>0,00</b>	<b>0,00</b>	<b>0,00</b>	<b>0,00</b>
<b>SA00</b>	<b>Saldo (00) Nettoergebnis nach Haushaltsrücklagen (Saldo 0 + Saldo 01)</b>				<b>171.400,00</b>	<b>-301.100,00</b>	<b>55.288,07</b>			
<b>Investive Gebarung</b>										
2/851000+300001	Kapitaltransfers von Bund - KPC Barwert		3331	33	0,00	0,00	0,00	120.300,00	100.900,00	112.959,47

	MVAG	VC QU	Ergebnisvoranschlag			Finanzierungsvoranschlag				
			EH	FH	VA 2025	VA 2024	RA 2023	VA 2025	VA 2024	RA 2023
2/851000+307001	Kanaleinmündungs- u. Ergänzungsabgabe (Abg. 203)	3334	1	34	0,00	0,00	0,00	200.000,00	139.500,00	394.968,19
6/851000+803000	Veräußerungen von technischen Anlagen, Fahrzeugen und Maschinen	3314	1		0,00	0,00	0,00	70.000,00	0,00	0,00
<b>SU 33</b>	<b>Summe Einzahlungen investive Gebarung</b>							<b>390.300,00</b>	<b>240.400,00</b>	<b>507.927,66</b>
5/851000-000099	Grundstücke - Baurecht MGBL GmbH & Co KG	3412	40		0,00	0,00	0,00	211.700,00	199.800,00	188.626,08
5/851000-004000	Wasser- und Abwasserbauten und -anlagen	3412	1	40	0,00	0,00	0,00	315.000,00	640.000,00	65.612,75
5/851000-004013	BA 13 Schlammbehandlung, Optimierung	3412	1		0,00	0,00	0,00	0,00	35.700,00	0,00
5/851000-004021	BA 21 Gumpoldskirchnerstraße	3412	1		0,00	0,00	0,00	0,00	165.000,00	82.456,65
5/851000-004022	BA 22 Fichteng., Tanneng., Großschopfstr.	3412	1		0,00	0,00	0,00	0,00	11.000,00	187.027,42
5/851000-004023	BA 23 Lindengasse	3412	1	40	0,00	0,00	0,00	0,00	702.000,00	700.973,80
5/851000-004024	BA 24 Birkengasse	3412	1	40	0,00	0,00	0,00	820.000,00	40.000,00	0,00
5/851000-004027	BA 27 Ried im Teich Süd	3412	1		0,00	0,00	0,00	0,00	38.500,00	19.131,47
5/851000-004029	BA 29 Schmutzwasserkanal Rohrfeldgasse	3412	1	40	0,00	0,00	0,00	1.200.000,00	30.000,00	0,00
5/851000-004030	BA 30 Aufschließung Betriebsgebiet Ost (Bauhof neu)	3412	1		0,00	0,00	0,00	600.000,00	0,00	0,00
1/851000-004999	Straßenbaumaßnahmen zur Niederschlagswasserentsorgung	3412	2		0,00	0,00	0,00	20.000,00	20.000,00	0,00
5/851000-004999	Straßenbaumaßnahmen zur Niederschlagswasserentsorgung	3412	1	40	0,00	0,00	0,00	0,00	0,00	25.976,58
1/851000-020000	Maschinen und maschinelle Anlagen	3414	2	41	0,00	0,00	0,00	50.000,00	55.000,00	100.000,00
5/851000-040000	Fahrzeuge	3414	1		0,00	0,00	0,00	550.000,00	0,00	0,00
1/851000-042000	Amts-, Betriebs- und Geschäftsausstattung	3415	2	41	0,00	0,00	0,00	10.000,00	10.000,00	43.527,59
1/851000-042100	EDV-Anlagen (PC, Drucker, ...)	3415	2	41	0,00	0,00	0,00	3.000,00	3.000,00	1.152,00
1/851000-070100	Software und mehrjährige Lizenzen	3411	2	42	0,00	0,00	0,00	3.000,00	3.000,00	0,00
5/851000-070102	BA 102 Kanalkataster 3. Abschnitt	3411	1	42	0,00	0,00	0,00	0,00	20.000,00	17.747,56
5/851000-070103	BA 103 Kanalkataster 4. Abschnitt	3411	1	42	0,00	0,00	0,00	0,00	100.000,00	17.116,94
1/851000-082000	Sonstige Beteiligungen	3417			0,00	0,00	0,00	0,00	2.300,00	0,00
<b>SU 34</b>	<b>Summe Auszahlungen investive Gebarung</b>							<b>3.782.700,00</b>	<b>2.075.300,00</b>	<b>1.449.348,84</b>
<b>SA2</b>	<b>Saldo (2) Geldfluss aus der Investiven Gebarung (33 – 34)</b>							<b>-3.392.400,00</b>	<b>-1.834.900,00</b>	<b>-941.421,18</b>
<b>SA3</b>	<b>Saldo (3) Nettofinanzierungssaldo (Saldo 1 + Saldo 2)</b>							<b>-2.626.300,00</b>	<b>-1.538.700,00</b>	<b>-213.729,93</b>
<b>Finanzierungstätigkeit</b>										
2/851000+341000	Investitionsdarlehen von Ländern, Landesfonds und Landeskammern	3511			0,00	0,00	0,00	0,00	3.800,00	0,00
6/851000+341000	Investitionsdarlehen von Ländern, Landesfonds und Landeskammern	3511	1	54	0,00	0,00	0,00	3.800,00	0,00	3.706,97

		MVAG		VC QU	Ergebnisvoranschlag			Finanzierungsvoranschlag		
		EH	FH		VA 2025	VA 2024	RA 2023	VA 2025	VA 2024	RA 2023
6/851000+346000	Investitionsdarlehen von Finanzunternehmen	3514	1	55	0,00	0,00	0,00	0,00	0,00	409.741,00
6/851000+346090	Investitionsdarlehen von Finanzunternehmen - Plan-Darlehen	3514	1		0,00	0,00	0,00	3.211.200,00	3.004.400,00	0,00
<b>SU 35</b>	<b>Summe Einzahlungen aus der Finanzierungstätigkeit</b>							<b>3.215.000,00</b>	<b>3.008.200,00</b>	<b>413.447,97</b>
1/851000-346000	Investitionsdarlehen von Finanzunternehmen	3614	65		0,00	0,00	0,00	166.600,00	313.800,00	300.978,16
1/851000-346090	Investitionsdarlehen von Finanzunternehmen - Plan-Darlehen	3614			0,00	0,00	0,00	225.900,00	0,00	0,00
5/851000-346090	Investitionsdarlehen von Finanzunternehmen - Plan-Tilgung außerordentlich	3614	1		0,00	0,00	0,00	0,00	1.716.700,00	0,00
<b>SU 36</b>	<b>Summe Auszahlungen aus der Finanzierungstätigkeit</b>							<b>392.500,00</b>	<b>2.030.500,00</b>	<b>300.978,16</b>
<b>SA4</b>	<b>Saldo (4) Geldfluss aus der Finanzierungstätigkeit (35 – 36)</b>							<b>2.822.500,00</b>	<b>977.700,00</b>	<b>112.469,81</b>
<b>SA5</b>	<b>Saldo (5) Geldfluss aus der voranschlagswirksamen Gebarung (Saldo 3 + Saldo 4)</b>							<b>196.200,00</b>	<b>-561.000,00</b>	<b>-101.260,12</b>
<b>852</b>	<b>Betriebe der Müllbeseitigung</b>									
<b>852000</b>	<b>Betriebe der Müllbeseitigung</b>									
<b>Operative Gebarung</b>										
2/852000+808000	Veräußerungen von Waren	2116	3116	16	600,00	600,00	554,50	600,00	600,00	554,50
2/852000+810010	Erträge aus Leistungen - Müllentsorgung (Abg. 194, 195)	2114	3114	13	24.100,00	23.500,00	22.952,60	24.100,00	23.500,00	9.156,75
2/852000+816000	Kostenbeiträge (Kostensätze) für sonstige Leistungen	2114	3114	13	600,00	100,00	450,00	600,00	200,00	390,00
2/852000+817000	Erträge aus der Auflösung von sonstigen Rückstellungen	2117			0,00	0,00	10.035,90	0,00	0,00	0,00
2/852000+828002	Rückersätze von Aufwendungen - Gewinnbeteiligung Versicherung	2116	3116	18	100,00	100,00	527,28	100,00	100,00	527,28
2/852000+828003	Rückersätze von Aufwendungen - Verpackung Allgemein	2116	3116	18	26.700,00	13.000,00	21.580,97	26.700,00	26.700,00	6.643,48
2/852000+828004	Rückersätze von Aufwendungen - Verpackung Glas	2116	3116	18	26.900,00	18.600,00	23.559,87	26.900,00	26.900,00	17.759,92
2/852000+828005	Rückersätze von Aufwendungen - Verpackung (Alt)-Papier	2116	3116	18	24.800,00	20.000,00	14.528,94	24.800,00	24.800,00	14.975,65
2/852000+828006	Rückersätze von Aufwendungen - Verpackung Kunststoff/Metall	2116	3116	18	25.300,00	21.000,00	11.256,83	25.300,00	25.300,00	11.344,79
2/852000+828007	Rückersätze von Aufwendungen - Verpackung Allgemein §19	2116	3116	18	2.000,00	600,00	1.742,37	2.000,00	2.000,00	456,13
2/852000+828008	Rückersätze von Aufwendungen - Verpackung (Alt)-Papier, Karton §19	2116	3116	18	45.900,00	49.500,00	42.636,35	45.900,00	45.900,00	43.059,39
2/852000+828009	Rückersätze von Aufwendungen - Verpackung Haushaltsschrott §19	2116	3116	18	9.500,00	10.000,00	8.048,56	9.500,00	9.500,00	7.977,92

		MVAG		VC QU	Ergebnisvoranschlag			Finanzierungsvoranschlag		
		EH	FH		VA 2025	VA 2024	RA 2023	VA 2025	VA 2024	RA 2023
2/852000+829001	Sonstige Erträge - Versicherungsentschädigung	2116	3116	18	2.200,00	0,00	1.501,00	2.200,00	0,00	1.501,00
6/852000+829910	Sonstige Erträge - Verr. zwischen operativer Gebarung und Projekten	2116	3116	1 18	0,00	0,00	40.315,99	0,00	0,00	40.315,99
2/852000+852010	Abfallwirtschaftsgebühr (Abg. 4)	2113	3113	12	1.000,00	1.000,00	982,41	1.000,00	2.000,00	982,41
2/852000+852011	Abfallwirtschaftsgebühr (GVA)	2113	3113	12	1.425.000,00	1.420.000,00	1.401.408,83	1.425.000,00	1.420.000,00	1.403.060,03
2/852000+852012	Abfallwirtschaftsabgabe (Abg. 5)	2113	3113	12	200,00	200,00	147,42	200,00	300,00	147,42
2/852000+852013	Abfallwirtschaftsabgabe (GVA)	2113	3113	12	208.000,00	206.300,00	205.002,73	208.000,00	206.300,00	205.541,49
2/852000+852014	Abfallwirtschaftsgebühr div. Müllsäcke	2113	3113	12	4.500,00	4.500,00	4.029,75	4.500,00	4.500,00	4.029,75
2/852000+852015	Abfallwirtschaftsabgabe div. Müllsäcke	2113	3113	12	600,00	1.000,00	553,65	600,00	1.000,00	553,65
6/852000+899000	Entnahmen aus Verrechnungsrücklagen zwischen operativer Gebarung und Projekten	2116		1	0,00	237.000,00	0,00	0,00	0,00	0,00
<b>SU 21 / 31</b>	<b>Summe Erträge / Einzahlungen operative Gebarung</b>				<b>1.828.000,00</b>	<b>2.027.000,00</b>	<b>1.811.815,95</b>	<b>1.828.000,00</b>	<b>1.819.600,00</b>	<b>1.768.977,55</b>
1/852000-400000	Geringwertige Wirtschaftsgüter (GWG)	2221	3221	23	500,00	500,00	0,00	500,00	500,00	0,00
1/852000-400001	GWG Abfallsammelbehälter	2221	3221	23	19.200,00	18.700,00	16.670,41	19.200,00	18.700,00	16.635,91
1/852000-400002	GWG Dienstkleidung	2221	3221	23	0,00	200,00	0,00	0,00	200,00	63,65
1/852000-413000	Handelswaren	2221	3221	23	14.100,00	10.000,00	10.219,46	14.100,00	10.000,00	5.826,29
1/852000-452000	Treibstoffe	2221	3221	23	30.600,00	30.000,00	25.732,01	30.600,00	30.000,00	25.523,74
1/852000-457000	Druckwerke	2221	3221	23	600,00	500,00	700,00	600,00	500,00	700,00
1/852000-5	Personalkonten verdichtet	22	32		0,00	0,00	318.118,41	0,00	0,00	288.436,07
1/852000-613000	Instandhaltung von sonstigen Grundstückseinrichtungen	2224	3224	24	1.500,00	1.500,00	2.483,83	1.500,00	1.500,00	2.483,83
1/852000-617000	Instandhaltung von Fahrzeugen	2224	3224	24	19.200,00	18.800,00	17.613,65	19.200,00	22.300,00	12.181,99
1/852000-640000	Rechts- und Beratungsaufwand	2222	3222	24	500,00	500,00	0,00	500,00	500,00	177,78
1/852000-640001	Rechts- und Beratungsaufwand Anwälte	2222	3222	24	1.000,00	1.000,00	0,00	1.000,00	1.000,00	0,00
1/852000-650000	Zinsen für Finanzschulden in Euro	2241	3241	25	600,00	800,00	931,79	600,00	800,00	931,79
1/852000-651000	Zinsaufwand für Finanzierungsleasing	2241	3241	25	0,00	0,00	4.075,22	0,00	0,00	4.075,22
1/852000-670000	Versicherungen	2222	3222	24	6.900,00	6.600,00	12.456,93	6.900,00	6.600,00	12.456,93
1/852000-680000	Planmäßige Abschreibung	2226			35.900,00	35.900,00	37.153,33	0,00	0,00	0,00
1/852000-700124	Miete Büro R4G	2223	3223	24	0,00	6.000,00	0,00	0,00	6.000,00	0,00
1/852000-705213	Leasing - MAN Müllfahrzeug (5823/50460)	2223	3223	24	0,00	0,00	10.670,46	0,00	0,00	10.670,46
1/852000-710000	Öffentliche Abgaben, ohne Gebühren gemäß FAG	2225	3225	24	1.400,00	1.500,00	1.491,93	1.400,00	1.500,00	1.490,94
1/852000-710002	Öffentliche Abgaben KFZ-Steuer	2225	3225	24	1.800,00	1.800,00	1.719,12	1.800,00	2.600,00	1.289,34
1/852000-720002	Kostenbeiträge für Verwaltungskosten GVA	2225	3225	24	20.500,00	20.500,00	15.811,44	20.500,00	20.500,00	13.918,01
1/852000-720003	Kostenbeiträge für Verwaltungskosten MGG	2225	3225	24	295.200,00	317.600,00	299.400,00	295.200,00	317.600,00	299.400,00
1/852000-724000	Reisegebühren (inkl. Kilometergelder)	2225	3225	24	0,00	0,00	241,50	0,00	0,00	241,50



		MVAG		VC QU	Ergebnisvoranschlag			Finanzierungsvoranschlag		
		EH	FH		VA 2025	VA 2024	RA 2023	VA 2025	VA 2024	RA 2023
1/852000-726000	Mitgliedsbeiträge an Institutionen	2225	3225	24	20.000,00	20.000,00	18.934,80	20.000,00	20.000,00	18.934,80
1/852000-728000	Entgelte für sonstige Leistungen	2225	3225	24	500,00	1.000,00	1.250,83	500,00	1.000,00	1.250,83
1/852000-728080	sonstiger Aufwand Müllentsorgung Allgemein	2225	3225	24	31.800,00	31.200,00	21.073,22	31.800,00	31.200,00	21.449,99
1/852000-728081	sonstiger Aufwand Müllentsorgung Rest- und Sperrmüll	2225	3225	24	202.500,00	197.500,00	180.368,22	202.500,00	195.400,00	181.352,82
1/852000-728082	sonstiger Aufwand Müllentsorgung (Alt-) Papier	2225	3225	24	104.100,00	98.600,00	100.270,11	104.100,00	101.100,00	100.480,01
1/852000-728083	sonstiger Aufwand Müllentsorgung Glas	2225	3225	24	37.600,00	36.700,00	35.505,34	37.600,00	36.700,00	38.688,63
1/852000-728084	sonstiger Aufwand Müllentsorgung Bio	2225	3225	24	271.500,00	267.700,00	243.237,59	271.500,00	267.700,00	240.536,28
1/852000-729000	Sonstige Aufwendungen	2225	3225	24	600,00	9.000,00	43,70	600,00	9.000,00	43,70
1/852000-729003	Interne Leistungsverrechnung Gelbe Säcke	2225	3225	24	300,00	300,00	3.087,56	300,00	300,00	3.087,56
1/852000-729099	Interne Leistungsverrechnung	2225	3225	24	130.000,00	130.000,00	0,00	130.000,00	130.000,00	0,00
1/852000-729910	Sonstige Aufwendungen - Verr. zwischen operativer Gebarung und Projekten	2225	3225	24	0,00	0,00	40.315,99	0,00	0,00	40.315,99
1/852000-799000	Zuweisungen an Verrechnungsrücklagen zwischen operativer Gebarung und Projekten	2225			0,00	237.000,00	0,00	0,00	0,00	0,00
<b>SU 22 / 32</b>	<b>Summe Aufwendungen / Auszahlungen operative Gebarung</b>				<b>1.248.400,00</b>	<b>1.501.400,00</b>	<b>1.419.576,85</b>	<b>1.212.500,00</b>	<b>1.233.200,00</b>	<b>1.342.644,06</b>
<b>SA 0 / SA 1</b>	<b>(0) Nettoergebnis (21 - 22) / (1) Geldfluss operative Gebarung (31 - 32)</b>				<b>579.600,00</b>	<b>525.600,00</b>	<b>392.239,10</b>	<b>615.500,00</b>	<b>586.400,00</b>	<b>426.333,49</b>
5/852000-794001	Zuweisung an zweckgebundene Haushaltsrücklagen	2401		1	0,00	255.900,00	0,00	0,00	0,00	0,00
<b>SA01</b>	<b>Saldo (01) Haushaltsrücklagen (230 - 240)</b>				<b>0,00</b>	<b>-255.900,00</b>	<b>0,00</b>	<b>0,00</b>	<b>0,00</b>	<b>0,00</b>
<b>SA00</b>	<b>Saldo (00) Nettoergebnis nach Haushaltsrücklagen (Saldo 0 + Saldo 01)</b>				<b>579.600,00</b>	<b>269.700,00</b>	<b>392.239,10</b>			
<b>Investive Gebarung</b>										
<b>SU 33</b>	<b>Summe Einzahlungen investive Gebarung</b>							<b>0,00</b>	<b>0,00</b>	<b>0,00</b>
1/852000-040000	Fahrzeuge		3414	1 41	0,00	0,00	0,00	0,00	0,00	116.766,03
1/852000-042000	Amts-, Betriebs- und Geschäftsausstattung		3415	2 41	0,00	0,00	0,00	1.000,00	1.000,00	1.261,65
<b>SU 34</b>	<b>Summe Auszahlungen investive Gebarung</b>							<b>1.000,00</b>	<b>1.000,00</b>	<b>118.027,68</b>
<b>SA2</b>	<b>Saldo (2) Geldfluss aus der Investiven Gebarung (33 - 34)</b>							<b>-1.000,00</b>	<b>-1.000,00</b>	<b>-118.027,68</b>
<b>SA3</b>	<b>Saldo (3) Nettofinanzierungssaldo (Saldo 1 + Saldo 2)</b>							<b>614.500,00</b>	<b>585.400,00</b>	<b>308.305,81</b>
<b>Finanzierungstätigkeit</b>										
<b>SU 35</b>	<b>Summe Einzahlungen aus der Finanzierungstätigkeit</b>							<b>0,00</b>	<b>0,00</b>	<b>0,00</b>
1/852000-310001	Leasing - MAN LKW + Frontkran (5824/50470)		3615		0,00	0,00	0,00	0,00	0,00	88.386,96
1/852000-346000	Investitionsdarlehen von Finanzunternehmen		3614	65	0,00	0,00	0,00	20.000,00	19.900,00	19.708,21
<b>SU 36</b>	<b>Summe Auszahlungen aus der Finanzierungstätigkeit</b>							<b>20.000,00</b>	<b>19.900,00</b>	<b>108.095,17</b>
<b>SA4</b>	<b>Saldo (4) Geldfluss aus der Finanzierungstätigkeit (35 - 36)</b>							<b>-20.000,00</b>	<b>-19.900,00</b>	<b>-108.095,17</b>

		MVAG VC QU			Ergebnisvoranschlag			Finanzierungsvoranschlag		
		EH	FH		VA 2025	VA 2024	RA 2023	VA 2025	VA 2024	RA 2023
<b>SA5</b>	<b>Saldo (5) Geldfluss aus der voranschlagswirksamen Gebarung (Saldo 3 + Saldo 4)</b>							<b>594.500,00</b>	<b>565.500,00</b>	<b>200.210,64</b>
<b>852100</b>	<b>Altstoffsammelzentrum</b>									
	<b>Operative Gebarung</b>									
2/852100+810000	Erträge aus Leistungen	2114	3114	13	0,00	0,00	2.663,50	0,00	0,00	2.663,50
2/852100+810011	Erträge aus Leistungen - Blöcke Müllentsorgung	2114	3114	13	5.100,00	5.000,00	1.544,87	5.100,00	5.000,00	1.544,87
2/852100+816013	Kostenbeiträge - Umweltcard (Abg. 9)	2114	3114	13	1.100,00	1.100,00	772,70	1.100,00	1.100,00	772,70
2/852100+817000	Erträge aus der Auflösung von sonstigen Rückstellungen	2117			0,00	0,00	14.456,69	0,00	0,00	0,00
2/852100+828002	Rückersätze von Aufwendungen - Gewinnbeteiligung Versicherung	2116	3116	18	100,00	100,00	363,64	100,00	100,00	363,64
2/852100+863001	Transfers von AMS	2121	3121	15	0,00	0,00	23.009,62	0,00	0,00	23.009,62
<b>SU 21 / 31</b>	<b>Summe Erträge / Einzahlungen operative Gebarung</b>				<b>6.300,00</b>	<b>6.200,00</b>	<b>42.811,02</b>	<b>6.300,00</b>	<b>6.200,00</b>	<b>28.354,33</b>
1/852100-400000	Geringwertige Wirtschaftsgüter (GWG)	2221	3221	23	500,00	1.200,00	0,00	500,00	1.200,00	0,00
1/852100-400002	GWG Dienstkleidung	2221	3221	23	0,00	100,00	62,52	0,00	100,00	62,52
1/852100-452000	Treibstoffe	2221	3221	23	2.600,00	2.500,00	1.915,90	2.600,00	2.500,00	1.946,93
1/852100-454000	Reinigungsmittel	2221	3221	23	100,00	100,00	89,02	100,00	100,00	89,02
1/852100-459000	Sonstige Verbrauchsgüter	2221	3221	23	700,00	700,00	0,00	700,00	700,00	0,00
1/852100-5	Personalkonten verdichtet	22	32		0,00	0,00	38.191,84	0,00	0,00	40.856,05
1/852100-600001	Energiebezüge Strom	2222	3222	24	4.700,00	4.700,00	-254,64	4.700,00	4.700,00	-194,05
1/852100-600002	Energiebezüge Gas	2222	3222	24	400,00	700,00	2.882,20	400,00	500,00	2.791,23
1/852100-613000	Instandhaltung von sonstigen Grundstückseinrichtungen	2224	3224	24	3.800,00	18.600,00	30,15	3.800,00	18.600,00	30,15
1/852100-614000	Instandhaltung von Gebäuden und Bauten	2224	3224	24	9.600,00	18.300,00	5.801,77	9.600,00	18.000,00	5.963,53
1/852100-617000	Instandhaltung von Fahrzeugen	2224	3224	24	3.000,00	5.000,00	191,72	3.000,00	5.000,00	272,54
1/852100-618000	Instandhaltung von sonstigen Anlagen	2224	3224	24	300,00	300,00	0,00	300,00	300,00	0,00
1/852100-631000	Telekommunikationsdienste	2222	3222	24	100,00	200,00	101,33	100,00	200,00	106,83
1/852100-670000	Versicherungen	2222	3222	24	2.400,00	2.200,00	2.098,00	2.400,00	2.200,00	2.116,06
1/852100-680000	Planmäßige Abschreibung	2226			15.400,00	15.900,00	16.371,29	0,00	0,00	0,00
1/852100-700125	Miete Altstoffsammelzentrum	2223	3223	24	21.600,00	21.000,00	21.000,00	21.600,00	21.000,00	21.000,00
1/852100-705103	Leasing - Flugdach (5504/50290)	2223	3223	24	0,00	0,00	3.800,00	0,00	0,00	3.800,00
1/852100-711000	Gebühr f. d. Benützung v. Gemeindeeinrichtungen u. Anlagen gem. FAG	2225	3225	24	200,00	200,00	159,91	200,00	200,00	162,97
1/852100-711003	Gebühren Wasser	2225	3225	24	100,00	100,00	108,56	100,00	100,00	108,28
1/852100-720000	Kostenbeiträge (Kostenersätze) für Leistungen	2225	3225	24	500,00	400,00	353,72	500,00	400,00	358,17
1/852100-724000	Reisegebühren (inkl. Kilometergelder)	2225	3225	24	0,00	0,00	106,50	0,00	0,00	106,50
1/852100-728000	Entgelte für sonstige Leistungen	2225	3225	24	200,00	200,00	141,05	200,00	200,00	141,37

		MVAG		VC QU	Ergebnisvoranschlag			Finanzierungsvoranschlag		
		EH	FH		VA 2025	VA 2024	RA 2023	VA 2025	VA 2024	RA 2023
1/852100-728001	sonstiger Aufwand Reinigungsarbeiten	2225	3225	24	2.800,00	2.700,00	2.895,70	2.800,00	2.900,00	2.877,19
1/852100-728004	sonstiger Aufwand Arbeitsmedizin	2225	3225	24	200,00	200,00	197,35	200,00	200,00	197,35
1/852100-729000	Sonstige Aufwendungen	2225	3225	24	100,00	100,00	0,00	100,00	100,00	0,00
1/852100-729001	Interne Leistungsverrechnung Grünflächenpflege	2225	3225	24	400,00	400,00	223,69	400,00	400,00	223,69
1/852100-729002	Interne Leistungsverrechnung Gebäudeinstandhaltung	2225	3225	24	1.000,00	1.000,00	347,00	1.000,00	1.000,00	347,00
1/852100-729007	Interne Leistungsverrechnung Restmüll	2225	3225	24	162.600,00	162.600,00	120.607,36	162.600,00	162.600,00	120.607,36
1/852100-729008	Interne Leistungsverrechnung Sperrmüll	2225	3225	24	11.600,00	11.600,00	9.706,19	11.600,00	11.600,00	9.706,19
1/852100-729009	Interne Leistungsverrechnung Grünschnitt	2225	3225	24	13.500,00	13.500,00	12.222,00	13.500,00	13.500,00	12.222,00
1/852100-729010	Interne Leistungsverrechnung ASZ-Dienst	2225	3225	24	45.900,00	45.900,00	42.742,69	45.900,00	45.900,00	42.742,69
1/852100-729011	Interne Leistungsverrechnung Müllplätze	2225	3225	24	10.400,00	10.400,00	6.816,32	10.400,00	10.400,00	6.816,32
1/852100-729032	Interne Leistungsverrechnung Entsorgung durch LKW	2225	3225	24	32.000,00	32.000,00	31.605,42	32.000,00	32.000,00	31.605,42
<b>SU 22 / 32</b>	<b>Summe Aufwendungen / Auszahlungen operative Gebarung</b>				<b>346.700,00</b>	<b>372.800,00</b>	<b>320.514,56</b>	<b>331.300,00</b>	<b>356.600,00</b>	<b>307.063,31</b>
<b>SA 0 / SA 1</b>	<b>(0) Nettoergebnis (21 - 22) / (1) Geldfluss operative Gebarung (31 - 32)</b>				<b>-340.400,00</b>	<b>-366.600,00</b>	<b>-277.703,54</b>	<b>-325.000,00</b>	<b>-350.400,00</b>	<b>-278.708,98</b>
<b>SA01</b>	<b>Saldo (01) Haushaltsrücklagen (230 - 240)</b>				<b>0,00</b>	<b>0,00</b>	<b>0,00</b>	<b>0,00</b>	<b>0,00</b>	<b>0,00</b>
<b>SA00</b>	<b>Saldo (00) Nettoergebnis nach Haushaltsrücklagen (Saldo 0 + Saldo 01)</b>				<b>-340.400,00</b>	<b>-366.600,00</b>	<b>-277.703,54</b>			
<b>Investive Gebarung</b>										
<b>SU 33</b>	<b>Summe Einzahlungen investive Gebarung</b>							<b>0,00</b>	<b>0,00</b>	<b>0,00</b>
1/852100-006000	Sonstige Grundstückseinrichtungen		3412	2 40	0,00	0,00	0,00	0,00	0,00	475,00
<b>SU 34</b>	<b>Summe Auszahlungen investive Gebarung</b>							<b>0,00</b>	<b>0,00</b>	<b>475,00</b>
<b>SA2</b>	<b>Saldo (2) Geldfluss aus der Investiven Gebarung (33 - 34)</b>							<b>0,00</b>	<b>0,00</b>	<b>-475,00</b>
<b>SA3</b>	<b>Saldo (3) Nettofinanzierungssaldo (Saldo 1 + Saldo 2)</b>							<b>-325.000,00</b>	<b>-350.400,00</b>	<b>-279.183,98</b>
<b>Finanzierungstätigkeit</b>										
<b>SU 35</b>	<b>Summe Einzahlungen aus der Finanzierungstätigkeit</b>							<b>0,00</b>	<b>0,00</b>	<b>0,00</b>
<b>SU 36</b>	<b>Summe Auszahlungen aus der Finanzierungstätigkeit</b>							<b>0,00</b>	<b>0,00</b>	<b>0,00</b>
<b>SA4</b>	<b>Saldo (4) Geldfluss aus der Finanzierungstätigkeit (35 - 36)</b>							<b>0,00</b>	<b>0,00</b>	<b>0,00</b>
<b>SA5</b>	<b>Saldo (5) Geldfluss aus der voranschlagswirksamen Gebarung (Saldo 3 + Saldo 4)</b>							<b>-325.000,00</b>	<b>-350.400,00</b>	<b>-279.183,98</b>
<b>853</b>	<b>Betriebe für die Errichtung und Verwaltung von Wohn- und Ges</b>									
<b>853000</b>	<b>Betriebe f. d. Err.u. Verw.von Wohn- u. Geschäftsgebäuden</b>									
<b>Operative Gebarung</b>										
2/853000+811110	Mietertrag EKIZ	2115	3115	14	3.700,00	3.600,00	3.648,00	3.700,00	3.600,00	3.648,00
2/853000+829001	Sonstige Erträge - Versicherungsentschädigung	2116	3116	18	200,00	400,00	746,42	200,00	400,00	746,42
<b>SU 21 / 31</b>	<b>Summe Erträge / Einzahlungen operative Gebarung</b>				<b>3.900,00</b>	<b>4.000,00</b>	<b>4.394,42</b>	<b>3.900,00</b>	<b>4.000,00</b>	<b>4.394,42</b>
1/853000-454000	Reinigungsmittel	2221	3221	23	100,00	100,00	7,30	100,00	100,00	7,30

		MVAG		VC QU	Ergebnisvoranschlag			Finanzierungsvoranschlag		
		EH	FH		VA 2025	VA 2024	RA 2023	VA 2025	VA 2024	RA 2023
1/853000-614000	Instandhaltung von Gebäuden und Bauten	2224	3224	24	1.000,00	900,00	0,00	1.000,00	700,00	0,00
1/853000-640000	Rechts- und Beratungsaufwand	2222	3222	24	500,00	500,00	0,00	500,00	500,00	0,00
1/853000-650000	Zinsen für Finanzschulden in Euro	2241	3241		4.500,00	5.200,00	0,00	4.500,00	5.200,00	0,00
1/853000-650001	Zinsen DL 619/2000086, San. WH Außenanlagen, Bank	2241	3241	25	0,00	0,00	4.505,70	0,00	0,00	4.505,70
1/853000-700124	Miete Büro R4G	2223	3223	24	0,00	5.600,00	0,00	0,00	5.600,00	0,00
1/853000-711001	Gebühren Grundsteuer	2225	3225	24	100,00	100,00	67,75	100,00	100,00	67,75
1/853000-729000	Sonstige Aufwendungen	2225	3225	24	1.800,00	1.700,00	172,33	1.800,00	1.600,00	172,33
1/853000-729001	Interne Leistungsverrechnung Grünflächenpflege	2225	3225	24	100,00	100,00	0,00	100,00	100,00	0,00
1/853000-729002	Interne Leistungsverrechnung Gebäudeinstandhaltung	2225	3225	24	100,00	100,00	0,00	100,00	100,00	0,00
<b>SU 22 / 32</b>	<b>Summe Aufwendungen / Auszahlungen operative Gebarung</b>				<b>8.200,00</b>	<b>14.300,00</b>	<b>4.753,08</b>	<b>8.200,00</b>	<b>14.000,00</b>	<b>4.753,08</b>
<b>SA 0 / SA 1</b>	<b>(0) Nettoergebnis (21 - 22) / (1) Geldfluss operative Gebarung (31 - 32)</b>				<b>-4.300,00</b>	<b>-10.300,00</b>	<b>-358,66</b>	<b>-4.300,00</b>	<b>-10.000,00</b>	<b>-358,66</b>
<b>SA01</b>	<b>Saldo (01) Haushaltsrücklagen (230 - 240)</b>				<b>0,00</b>	<b>0,00</b>	<b>0,00</b>	<b>0,00</b>	<b>0,00</b>	<b>0,00</b>
<b>SA00</b>	<b>Saldo (00) Nettoergebnis nach Haushaltsrücklagen (Saldo 0 + Saldo 01)</b>				<b>-4.300,00</b>	<b>-10.300,00</b>	<b>-358,66</b>			
<b>Investive Gebarung</b>										
<b>SU 33</b>	<b>Summe Einzahlungen investive Gebarung</b>							<b>0,00</b>	<b>0,00</b>	<b>0,00</b>
<b>SU 34</b>	<b>Summe Auszahlungen investive Gebarung</b>							<b>0,00</b>	<b>0,00</b>	<b>0,00</b>
<b>SA2</b>	<b>Saldo (2) Geldfluss aus der Investiven Gebarung (33 - 34)</b>							<b>0,00</b>	<b>0,00</b>	<b>0,00</b>
<b>SA3</b>	<b>Saldo (3) Nettofinanzierungssaldo (Saldo 1 + Saldo 2)</b>							<b>-4.300,00</b>	<b>-10.000,00</b>	<b>-358,66</b>
<b>Finanzierungstätigkeit</b>										
<b>SU 35</b>	<b>Summe Einzahlungen aus der Finanzierungstätigkeit</b>							<b>0,00</b>	<b>0,00</b>	<b>0,00</b>
1/853000-346000	Investitionsdarlehen von Finanzunternehmen		3614		0,00	0,00	0,00	15.500,00	14.800,00	0,00
1/853000-346001	Tilgung DL 619/2000860		3614	65	0,00	0,00	0,00	0,00	0,00	14.796,26
<b>SU 36</b>	<b>Summe Auszahlungen aus der Finanzierungstätigkeit</b>							<b>15.500,00</b>	<b>14.800,00</b>	<b>14.796,26</b>
<b>SA4</b>	<b>Saldo (4) Geldfluss aus der Finanzierungstätigkeit (35 - 36)</b>							<b>-15.500,00</b>	<b>-14.800,00</b>	<b>-14.796,26</b>
<b>SA5</b>	<b>Saldo (5) Geldfluss aus der voranschlagswirksamen Gebarung (Saldo 3 + Saldo 4)</b>							<b>-19.800,00</b>	<b>-24.800,00</b>	<b>-15.154,92</b>
<b>853400</b>	<b>Sanierung Wohnhäuser Neue Heimat</b>									
<b>Operative Gebarung</b>										
2/853400+811114	Erträge Hauptmietzins inkl. Leerstehung (HV Neue Heimat)	2115	3115	14	816.000,00	786.000,00	841.197,45	816.000,00	786.000,00	841.197,45
2/853400+811314	Erträge Betriebskosten (HV Neue Heimat)	2115	3115	14	780.000,00	770.000,00	681.121,20	780.000,00	770.000,00	681.121,20
2/853400+828100	Ersätze für Finanzschulden	2116	3116		44.800,00	44.800,00	0,00	44.800,00	44.800,00	0,00
2/853400+828108	Ersätze DL 617/4000080 Sanierung Kühnhof	2116	3116	18	0,00	0,00	33.146,30	0,00	0,00	33.146,30

		MVAG		VC QU	Ergebnisvoranschlag			Finanzierungsvoranschlag		
		EH	FH		VA 2025	VA 2024	RA 2023	VA 2025	VA 2024	RA 2023
2/853400+828109	Ersätze DL 617/4000090 Sanierung Neudorferstr. 11	2116	3116	18	0,00	0,00	11.677,86	0,00	0,00	11.677,86
<b>SU 21 / 31</b>	<b>Summe Erträge / Einzahlungen operative Gebarung</b>				<b>1.640.800,00</b>	<b>1.600.800,00</b>	<b>1.567.142,81</b>	<b>1.640.800,00</b>	<b>1.600.800,00</b>	<b>1.567.142,81</b>
1/853400-614000	Instandhaltung von Gebäuden und Bauten	2224	3224	24	0,00	100,00	0,00	0,00	100,00	0,00
1/853400-650000	Zinsen für Finanzschulden in Euro	2241	3241		20.700,00	27.600,00	0,00	20.700,00	27.600,00	0,00
1/853400-650008	Zinsen DL 617/4000080 Sanierung Kühnhof	2241	3241	25	0,00	0,00	5.261,59	0,00	0,00	5.261,59
1/853400-650009	Zinsen DL 617/4000090 Sanierung Neudorferstr. 11	2241	3241	25	0,00	0,00	1.287,40	0,00	0,00	1.287,40
1/853400-650010	Zinsen DL 618/4000100 Sanierung Europahof	2241	3241	25	0,00	0,00	7.105,50	0,00	0,00	7.105,50
1/853400-650011	Zinsen DL 1358/4000110 Sanierung Hauptstr. 53/Rohrg. 15	2241	3241	25	0,00	0,00	11.515,96	0,00	0,00	11.515,96
1/853400-650012	Zinsen DL 1278/4000120 Sanierung Friedhofstr. 31+33/Siedlerg.	2241	3241	25	0,00	0,00	834,21	0,00	0,00	834,21
1/853400-680000	Planmäßige Abschreibung	2226			635.400,00	614.400,00	635.784,71	0,00	0,00	0,00
1/853400-700001	HMZ Aufwand (HV Neue Heimat)	2223	3223	24	550.000,00	780.000,00	486.198,58	550.000,00	780.000,00	486.198,58
1/853400-700002	BK Aufwand (HV Neue Heimat)	2223	3223	24	780.000,00	770.000,00	803.765,93	780.000,00	770.000,00	803.765,93
1/853400-700003	sonstiger Aufwand, Bankspesen, ... (HV Neue Heimat)	2223	3223	24	8.000,00	7.300,00	13.636,72	8.000,00	7.300,00	13.636,72
1/853400-720000	Kostenbeiträge (Kostenersätze) für Leistungen	2225	3225	24	15.400,00	27.400,00	28.229,92	15.400,00	27.400,00	28.229,92
1/853400-729000	Sonstige Aufwendungen	2225	3225	24	1.200,00	1.000,00	1.018,00	1.200,00	2.000,00	0,00
<b>SU 22 / 32</b>	<b>Summe Aufwendungen / Auszahlungen operative Gebarung</b>				<b>2.010.700,00</b>	<b>2.227.800,00</b>	<b>1.994.638,52</b>	<b>1.375.300,00</b>	<b>1.614.400,00</b>	<b>1.357.835,81</b>
<b>SA 0 / SA 1</b>	<b>(0) Nettoergebnis (21 - 22) / (1) Geldfluss operative Gebarung (31 - 32)</b>				<b>-369.900,00</b>	<b>-627.000,00</b>	<b>-427.495,71</b>	<b>265.500,00</b>	<b>-13.600,00</b>	<b>209.307,00</b>
<b>SA01</b>	<b>Saldo (01) Haushaltsrücklagen (230 - 240)</b>				<b>0,00</b>	<b>0,00</b>	<b>0,00</b>	<b>0,00</b>	<b>0,00</b>	<b>0,00</b>
<b>SA00</b>	<b>Saldo (00) Nettoergebnis nach Haushaltsrücklagen (Saldo 0 + Saldo 01)</b>				<b>-369.900,00</b>	<b>-627.000,00</b>	<b>-427.495,71</b>			
<b>Investive Gebarung</b>										
<b>SU 33</b>	<b>Summe Einzahlungen investive Gebarung</b>							<b>0,00</b>	<b>0,00</b>	<b>0,00</b>
1/853400-010000	Gebäude und Bauten		3413	2 40	0,00	0,00	0,00	250.000,00	0,00	563.375,07
<b>SU 34</b>	<b>Summe Auszahlungen investive Gebarung</b>							<b>250.000,00</b>	<b>0,00</b>	<b>563.375,07</b>
<b>SA2</b>	<b>Saldo (2) Geldfluss aus der Investiven Gebarung (33 - 34)</b>							<b>-250.000,00</b>	<b>0,00</b>	<b>-563.375,07</b>
<b>SA3</b>	<b>Saldo (3) Nettofinanzierungssaldo (Saldo 1 + Saldo 2)</b>							<b>15.500,00</b>	<b>-13.600,00</b>	<b>-354.068,07</b>
<b>Finanzierungstätigkeit</b>										
<b>SU 35</b>	<b>Summe Einzahlungen aus der Finanzierungstätigkeit</b>							<b>0,00</b>	<b>0,00</b>	<b>0,00</b>
1/853400-346000	Investitionsdarlehen von Finanzunternehmen		3614		0,00	0,00	0,00	172.000,00	165.800,00	0,00
1/853400-346008	Tilgung DL 617/4000080 Sanierung Kühnhof		3614	65	0,00	0,00	0,00	0,00	0,00	44.934,15

		MVAG		VC QU	Ergebnisvoranschlag			Finanzierungsvoranschlag		
		EH	FH		VA 2025	VA 2024	RA 2023	VA 2025	VA 2024	RA 2023
1/853400-346009	Tilgung DL 617/4000090 Sanierung Neudorferstr. 11	3614		65	0,00	0,00	0,00	0,00	0,00	13.249,14
1/853400-346010	Tilgung DL 618/4000100 Sanierung Europahof	3614		65	0,00	0,00	0,00	0,00	0,00	37.862,38
1/853400-346011	Tilgung DL 1358/4000110 Sanierung Hauptstr. 53/Rohrg. 15	3614		65	0,00	0,00	0,00	0,00	0,00	36.035,04
1/853400-346012	Tilgung DL 1278/4000120 Sanierung Friedhofstr. 31+33/Siedlerg.	3614		65	0,00	0,00	0,00	0,00	0,00	31.432,15
<b>SU 36</b>	<b>Summe Auszahlungen aus der Finanzierungstätigkeit</b>							<b>172.000,00</b>	<b>165.800,00</b>	<b>163.512,86</b>
<b>SA4</b>	<b>Saldo (4) Geldfluss aus der Finanzierungstätigkeit (35 – 36)</b>							<b>-172.000,00</b>	<b>-165.800,00</b>	<b>-163.512,86</b>
<b>SA5</b>	<b>Saldo (5) Geldfluss aus der voranschlagswirksamen Gebarung (Saldo 3 + Saldo 4)</b>							<b>-156.500,00</b>	<b>-179.400,00</b>	<b>-517.580,93</b>
<b>853600</b>	<b>Wohn- und Geschäftsgebäude Verwaltung Terra</b>									
<b>Operative Gebarung</b>										
2/853600+811116	Erträge Miete + BK (HV Terra)	2115	3115	14	81.000,00	81.000,00	70.766,96	81.000,00	81.000,00	70.766,96
2/853600+828100	Ersätze für Finanzschulden	2116	3116		7.000,00	17.200,00	0,00	7.000,00	17.200,00	0,00
2/853600+828107	Ersätze DL 617/4000072 WH Möllersdorferstraße	2116	3116	18	0,00	0,00	17.321,01	0,00	0,00	17.321,01
<b>SU 21 / 31</b>	<b>Summe Erträge / Einzahlungen operative Gebarung</b>				<b>88.000,00</b>	<b>98.200,00</b>	<b>88.087,97</b>	<b>88.000,00</b>	<b>98.200,00</b>	<b>88.087,97</b>
1/853600-650000	Zinsen für Finanzschulden in Euro	2241	3241		200,00	300,00	0,00	200,00	300,00	0,00
1/853600-650007	Zinsen DL 617/4000072 WH Möllersdorferstr.	2241	3241	25	0,00	0,00	1.254,24	0,00	0,00	1.254,24
1/853600-680000	Planmäßige Abschreibung	2226			13.100,00	13.100,00	13.082,91	0,00	0,00	0,00
1/853600-700004	HMZ u. BK Aufwand (HV Terra)	2223	3223	24	74.400,00	72.800,00	56.794,72	74.400,00	72.800,00	56.794,72
<b>SU 22 / 32</b>	<b>Summe Aufwendungen / Auszahlungen operative Gebarung</b>				<b>87.700,00</b>	<b>86.200,00</b>	<b>71.131,87</b>	<b>74.600,00</b>	<b>73.100,00</b>	<b>58.048,96</b>
<b>SA 0 / SA 1</b>	<b>(0) Nettoergebnis (21 - 22) / (1) Geldfluss operative Gebarung (31 – 32)</b>				<b>300,00</b>	<b>12.000,00</b>	<b>16.956,10</b>	<b>13.400,00</b>	<b>25.100,00</b>	<b>30.039,01</b>
<b>SA01</b>	<b>Saldo (01) Haushaltsrücklagen (230 - 240)</b>				<b>0,00</b>	<b>0,00</b>	<b>0,00</b>	<b>0,00</b>	<b>0,00</b>	<b>0,00</b>
<b>SA00</b>	<b>Saldo (00) Nettoergebnis nach Haushaltsrücklagen (Saldo 0 + Saldo 01)</b>				<b>300,00</b>	<b>12.000,00</b>	<b>16.956,10</b>			
<b>Investive Gebarung</b>										
<b>SU 33</b>	<b>Summe Einzahlungen investive Gebarung</b>							<b>0,00</b>	<b>0,00</b>	<b>0,00</b>
<b>SU 34</b>	<b>Summe Auszahlungen investive Gebarung</b>							<b>0,00</b>	<b>0,00</b>	<b>0,00</b>
<b>SA2</b>	<b>Saldo (2) Geldfluss aus der Investiven Gebarung (33 – 34)</b>							<b>0,00</b>	<b>0,00</b>	<b>0,00</b>
<b>SA3</b>	<b>Saldo (3) Nettofinanzierungssaldo (Saldo 1 + Saldo 2)</b>							<b>13.400,00</b>	<b>25.100,00</b>	<b>30.039,01</b>
<b>Finanzierungstätigkeit</b>										
<b>SU 35</b>	<b>Summe Einzahlungen aus der Finanzierungstätigkeit</b>							<b>0,00</b>	<b>0,00</b>	<b>0,00</b>
1/853600-346000	Investitionsdarlehen von Finanzunternehmen	3614			0,00	0,00	0,00	8.500,00	16.600,00	0,00
1/853600-346007	Tilgung DL 617/4000072 WH Möllersdorferstraße	3614		65	0,00	0,00	0,00	0,00	0,00	16.066,77
<b>SU 36</b>	<b>Summe Auszahlungen aus der Finanzierungstätigkeit</b>							<b>8.500,00</b>	<b>16.600,00</b>	<b>16.066,77</b>

		MVAG VC QU			Ergebnisvoranschlag			Finanzierungsvoranschlag		
		EH	FH		VA 2025	VA 2024	RA 2023	VA 2025	VA 2024	RA 2023
<b>SA4</b>	<b>Saldo (4) Geldfluss aus der Finanzierungstätigkeit (35 – 36)</b>							<b>-8.500,00</b>	<b>-16.600,00</b>	<b>-16.066,77</b>
<b>SA5</b>	<b>Saldo (5) Geldfluss aus der voranschlagswirksamen Gebarung (Saldo 3 + Saldo 4)</b>							<b>4.900,00</b>	<b>8.500,00</b>	<b>13.972,24</b>
<b>853700</b>	<b>Betriebe f.d.Err.u.Verw. v.Wohn- u Geschäftsgebäuden</b>									
<b>Operative Gebarung</b>										
2/853700+811100	Miet- und Pächtertrag unbewegliche Sachen	2115	3115	14	100,00	100,00	0,00	100,00	100,00	0,00
<b>SU 21 / 31</b>	<b>Summe Erträge / Einzahlungen operative Gebarung</b>				<b>100,00</b>	<b>100,00</b>	<b>0,00</b>	<b>100,00</b>	<b>100,00</b>	<b>0,00</b>
<b>SU 22 / 32</b>	<b>Summe Aufwendungen / Auszahlungen operative Gebarung</b>				<b>0,00</b>	<b>0,00</b>	<b>0,00</b>	<b>0,00</b>	<b>0,00</b>	<b>0,00</b>
<b>SA 0 / SA 1</b>	<b>(0) Nettoergebnis (21 - 22) / (1) Geldfluss operative Gebarung (31 – 32)</b>				<b>100,00</b>	<b>100,00</b>	<b>0,00</b>	<b>100,00</b>	<b>100,00</b>	<b>0,00</b>
<b>SA01</b>	<b>Saldo (01) Haushaltsrücklagen (230 - 240)</b>				<b>0,00</b>	<b>0,00</b>	<b>0,00</b>	<b>0,00</b>	<b>0,00</b>	<b>0,00</b>
<b>SA00</b>	<b>Saldo (00) Nettoergebnis nach Haushaltsrücklagen (Saldo 0 + Saldo 01)</b>				<b>100,00</b>	<b>100,00</b>	<b>0,00</b>			
<b>Investive Gebarung</b>										
<b>SU 33</b>	<b>Summe Einzahlungen investive Gebarung</b>							<b>0,00</b>	<b>0,00</b>	<b>0,00</b>
<b>SU 34</b>	<b>Summe Auszahlungen investive Gebarung</b>							<b>0,00</b>	<b>0,00</b>	<b>0,00</b>
<b>SA2</b>	<b>Saldo (2) Geldfluss aus der Investiven Gebarung (33 – 34)</b>							<b>0,00</b>	<b>0,00</b>	<b>0,00</b>
<b>SA3</b>	<b>Saldo (3) Nettofinanzierungssaldo (Saldo 1 + Saldo 2)</b>							<b>100,00</b>	<b>100,00</b>	<b>0,00</b>
<b>Finanzierungstätigkeit</b>										
<b>SU 35</b>	<b>Summe Einzahlungen aus der Finanzierungstätigkeit</b>							<b>0,00</b>	<b>0,00</b>	<b>0,00</b>
<b>SU 36</b>	<b>Summe Auszahlungen aus der Finanzierungstätigkeit</b>							<b>0,00</b>	<b>0,00</b>	<b>0,00</b>
<b>SA4</b>	<b>Saldo (4) Geldfluss aus der Finanzierungstätigkeit (35 – 36)</b>							<b>0,00</b>	<b>0,00</b>	<b>0,00</b>
<b>SA5</b>	<b>Saldo (5) Geldfluss aus der voranschlagswirksamen Gebarung (Saldo 3 + Saldo 4)</b>							<b>100,00</b>	<b>100,00</b>	<b>0,00</b>
<b>87</b>	<b>Wirtschaftliche Unternehmungen</b>									
<b>870</b>	<b>Elektrizitätsversorgung</b>									
<b>870000</b>	<b>Elektrizitätsversorgung</b>									
<b>Operative Gebarung</b>										
<b>SU 21 / 31</b>	<b>Summe Erträge / Einzahlungen operative Gebarung</b>				<b>0,00</b>	<b>0,00</b>	<b>0,00</b>	<b>0,00</b>	<b>0,00</b>	<b>0,00</b>
1/870000-650000	Zinsen für Finanzschulden in Euro	2241	3241		7.000,00	0,00	0,00	7.000,00	0,00	0,00
<b>SU 22 / 32</b>	<b>Summe Aufwendungen / Auszahlungen operative Gebarung</b>				<b>7.000,00</b>	<b>0,00</b>	<b>0,00</b>	<b>7.000,00</b>	<b>0,00</b>	<b>0,00</b>
<b>SA 0 / SA 1</b>	<b>(0) Nettoergebnis (21 - 22) / (1) Geldfluss operative Gebarung (31 – 32)</b>				<b>-7.000,00</b>	<b>0,00</b>	<b>0,00</b>	<b>-7.000,00</b>	<b>0,00</b>	<b>0,00</b>
<b>SA01</b>	<b>Saldo (01) Haushaltsrücklagen (230 - 240)</b>				<b>0,00</b>	<b>0,00</b>	<b>0,00</b>	<b>0,00</b>	<b>0,00</b>	<b>0,00</b>
<b>SA00</b>	<b>Saldo (00) Nettoergebnis nach Haushaltsrücklagen (Saldo 0 + Saldo 01)</b>				<b>-7.000,00</b>	<b>0,00</b>	<b>0,00</b>			
<b>Investive Gebarung</b>										
6/870000+300000	Kapitaltransfers von Bund, Bundesfonds und Bundeskammern	3331	1		0,00	0,00	0,00	18.000,00	0,00	0,00

	MVAG	VC	QU	Ergebnisvoranschlag			Finanzierungsvoranschlag			
				EH	FH	VA 2025	VA 2024	RA 2023	VA 2025	VA 2024
6/870000+301000	Kapitaltransfers von Ländern, Landesfonds und Landeskammern	3331	1		0,00	0,00	0,00	5.000,00	0,00	0,00
<b>SU 33</b>	<b>Summe Einzahlungen investive Gebarung</b>							<b>23.000,00</b>	<b>0,00</b>	<b>0,00</b>
5/870000-050004	Photovoltaikanlage BORG	3412	1		0,00	0,00	0,00	210.000,00	245.000,00	0,00
<b>SU 34</b>	<b>Summe Auszahlungen investive Gebarung</b>							<b>210.000,00</b>	<b>245.000,00</b>	<b>0,00</b>
<b>SA2</b>	<b>Saldo (2) Geldfluss aus der Investiven Gebarung (33 – 34)</b>							<b>-187.000,00</b>	<b>-245.000,00</b>	<b>0,00</b>
<b>SA3</b>	<b>Saldo (3) Nettofinanzierungssaldo (Saldo 1 + Saldo 2)</b>							<b>-194.000,00</b>	<b>-245.000,00</b>	<b>0,00</b>
<b>Finanzierungstätigkeit</b>										
6/870000+310003	Leasing - Bürgerbeteiligung PV-Anlage BORG	3515	1		0,00	0,00	0,00	129.800,00	0,00	0,00
6/870000+346000	Investitionsdarlehen von Finanzunternehmen	3514	1		0,00	0,00	0,00	245.000,00	0,00	0,00
6/870000+346090	Investitionsdarlehen von Finanzunternehmen	3514	1		0,00	0,00	0,00	0,00	245.000,00	0,00
<b>SU 35</b>	<b>Summe Einzahlungen aus der Finanzierungstätigkeit</b>							<b>374.800,00</b>	<b>245.000,00</b>	<b>0,00</b>
1/870000-346000	Investitionsdarlehen von Finanzunternehmen	3614			0,00	0,00	0,00	22.100,00	0,00	0,00
5/870000-346000	Investitionsdarlehen von Finanzunternehmen	3614	1		0,00	0,00	0,00	187.800,00	0,00	0,00
<b>SU 36</b>	<b>Summe Auszahlungen aus der Finanzierungstätigkeit</b>							<b>209.900,00</b>	<b>0,00</b>	<b>0,00</b>
<b>SA4</b>	<b>Saldo (4) Geldfluss aus der Finanzierungstätigkeit (35 – 36)</b>							<b>164.900,00</b>	<b>245.000,00</b>	<b>0,00</b>
<b>SA5</b>	<b>Saldo (5) Geldfluss aus der voranschlagswirksamen Gebarung (Saldo 3 + Saldo 4)</b>							<b>-29.100,00</b>	<b>0,00</b>	<b>0,00</b>
<b>878</b>	<b>Zusammengefasste Unternehmungen</b>									
<b>878000</b>	<b>Wirtschaftliche Unternehmungen Druckfabrik Guntramsdorf</b>									
<b>Operative Gebarung</b>										
<b>SU 21 / 31</b>	<b>Summe Erträge / Einzahlungen operative Gebarung</b>				<b>0,00</b>	<b>0,00</b>	<b>0,00</b>	<b>0,00</b>	<b>0,00</b>	<b>0,00</b>
1/878000-400000	Geringwertige Wirtschaftsgüter (GWG)	2221	3221	23	0,00	0,00	168,78	0,00	0,00	168,78
1/878000-400002	GWG Dienstkleidung	2221	3221	23	100,00	100,00	114,75	100,00	100,00	114,75
1/878000-454000	Reinigungsmittel	2221	3221	23	100,00	100,00	891,53	100,00	100,00	891,53
1/878000-5	Personalkonten verdichtet	22	32		128.900,00	121.400,00	116.650,20	127.800,00	121.400,00	111.337,83
1/878000-729047	Interne Leistungsverrechnung Diverses	2225	3225	24	200,00	200,00	187,17	200,00	200,00	187,17
<b>SU 22 / 32</b>	<b>Summe Aufwendungen / Auszahlungen operative Gebarung</b>				<b>129.300,00</b>	<b>121.800,00</b>	<b>118.012,43</b>	<b>128.200,00</b>	<b>121.800,00</b>	<b>112.700,06</b>
<b>SA 0 / SA 1</b>	<b>(0) Nettoergebnis (21 - 22) / (1) Geldfluss operative Gebarung (31 – 32)</b>				<b>-129.300,00</b>	<b>-121.800,00</b>	<b>-118.012,43</b>	<b>-128.200,00</b>	<b>-121.800,00</b>	<b>-112.700,06</b>
<b>SA01</b>	<b>Saldo (01) Haushaltsrücklagen (230 - 240)</b>				<b>0,00</b>	<b>0,00</b>	<b>0,00</b>	<b>0,00</b>	<b>0,00</b>	<b>0,00</b>
<b>SA00</b>	<b>Saldo (00) Nettoergebnis nach Haushaltsrücklagen (Saldo 0 + Saldo 01)</b>				<b>-129.300,00</b>	<b>-121.800,00</b>	<b>-118.012,43</b>			
<b>Investive Gebarung</b>										
<b>SU 33</b>	<b>Summe Einzahlungen investive Gebarung</b>							<b>0,00</b>	<b>0,00</b>	<b>0,00</b>
<b>SU 34</b>	<b>Summe Auszahlungen investive Gebarung</b>							<b>0,00</b>	<b>0,00</b>	<b>0,00</b>
<b>SA2</b>	<b>Saldo (2) Geldfluss aus der Investiven Gebarung (33 – 34)</b>							<b>0,00</b>	<b>0,00</b>	<b>0,00</b>



		MVAG VC QU			Ergebnisvoranschlag			Finanzierungsvoranschlag		
		EH	FH		VA 2025	VA 2024	RA 2023	VA 2025	VA 2024	RA 2023
<b>SA3</b>	<b>Saldo (3) Nettofinanzierungssaldo (Saldo 1 + Saldo 2)</b>							<b>-128.200,00</b>	<b>-121.800,00</b>	<b>-112.700,00</b>
<b>Finanzierungstätigkeit</b>										
<b>SU 35</b>	<b>Summe Einzahlungen aus der Finanzierungstätigkeit</b>							<b>0,00</b>	<b>0,00</b>	<b>0,00</b>
<b>SU 36</b>	<b>Summe Auszahlungen aus der Finanzierungstätigkeit</b>							<b>0,00</b>	<b>0,00</b>	<b>0,00</b>
<b>SA4</b>	<b>Saldo (4) Geldfluss aus der Finanzierungstätigkeit (35 – 36)</b>							<b>0,00</b>	<b>0,00</b>	<b>0,00</b>
<b>SA5</b>	<b>Saldo (5) Geldfluss aus der voranschlagswirksamen Gebarung (Saldo 3 + Saldo 4)</b>							<b>-128.200,00</b>	<b>-121.800,00</b>	<b>-112.700,00</b>
<b>878100</b>	<b>Facility Management</b>									
<b>Operative Gebarung</b>										
2/878100+816001	Kostenbeiträge - Personalkosten	2114	3114	13	26.700,00	22.000,00	21.802,28	26.700,00	26.000,00	22.474,36
2/878100+863001	Transfers von AMS	2121	3121	15	16.200,00	15.400,00	2.443,92	16.200,00	15.400,00	2.443,92
<b>SU 21 / 31</b>	<b>Summe Erträge / Einzahlungen operative Gebarung</b>				<b>42.900,00</b>	<b>37.400,00</b>	<b>24.246,20</b>	<b>42.900,00</b>	<b>41.400,00</b>	<b>24.918,28</b>
1/878100-400002	GWG Dienstkleidung	2221	3221	23	100,00	100,00	114,40	100,00	100,00	114,40
1/878100-456000	Schreib-, Zeichen- und sonstige Büromittel	2221	3221	23	0,00	0,00	922,84	0,00	0,00	922,84
1/878100-459000	Sonstige Verbrauchsgüter	2221	3221	23	100,00	100,00	0,00	100,00	100,00	0,00
1/878100-5	Personalkonten verdichtet	22	32		181.900,00	177.700,00	113.969,64	175.200,00	177.700,00	84.656,55
1/878100-700126	Miete Büro Druckfabrik (Verwaltung)	2223	3223	24	1.200,00	1.200,00	1.040,64	1.200,00	1.200,00	953,92
1/878100-700326	Betriebskosten Büro Druckfabrik (Verwaltung)	2223	3223	24	600,00	600,00	468,60	600,00	600,00	429,32
1/878100-724000	Reisegebühren (inkl. Kilometergelder)	2225	3225		1.400,00	300,00	0,00	1.400,00	300,00	0,00
1/878100-729000	Sonstige Aufwendungen	2225	3225	24	100,00	100,00	30,00	100,00	100,00	30,00
<b>SU 22 / 32</b>	<b>Summe Aufwendungen / Auszahlungen operative Gebarung</b>				<b>185.400,00</b>	<b>180.100,00</b>	<b>116.546,12</b>	<b>178.700,00</b>	<b>180.100,00</b>	<b>87.107,03</b>
<b>SA 0 / SA 1</b>	<b>(0) Nettoergebnis (21 - 22) / (1) Geldfluss operative Gebarung (31 – 32)</b>				<b>-142.500,00</b>	<b>-142.700,00</b>	<b>-92.299,92</b>	<b>-135.800,00</b>	<b>-138.700,00</b>	<b>-62.188,75</b>
<b>SA01</b>	<b>Saldo (01) Haushaltsrücklagen (230 - 240)</b>				<b>0,00</b>	<b>0,00</b>	<b>0,00</b>	<b>0,00</b>	<b>0,00</b>	<b>0,00</b>
<b>SA00</b>	<b>Saldo (00) Nettoergebnis nach Haushaltsrücklagen (Saldo 0 + Saldo 01)</b>				<b>-142.500,00</b>	<b>-142.700,00</b>	<b>-92.299,92</b>			
<b>Investive Gebarung</b>										
<b>SU 33</b>	<b>Summe Einzahlungen investive Gebarung</b>							<b>0,00</b>	<b>0,00</b>	<b>0,00</b>
<b>SU 34</b>	<b>Summe Auszahlungen investive Gebarung</b>							<b>0,00</b>	<b>0,00</b>	<b>0,00</b>
<b>SA2</b>	<b>Saldo (2) Geldfluss aus der Investiven Gebarung (33 – 34)</b>							<b>0,00</b>	<b>0,00</b>	<b>0,00</b>
<b>SA3</b>	<b>Saldo (3) Nettofinanzierungssaldo (Saldo 1 + Saldo 2)</b>							<b>-135.800,00</b>	<b>-138.700,00</b>	<b>-62.188,75</b>
<b>Finanzierungstätigkeit</b>										
<b>SU 35</b>	<b>Summe Einzahlungen aus der Finanzierungstätigkeit</b>							<b>0,00</b>	<b>0,00</b>	<b>0,00</b>
<b>SU 36</b>	<b>Summe Auszahlungen aus der Finanzierungstätigkeit</b>							<b>0,00</b>	<b>0,00</b>	<b>0,00</b>
<b>SA4</b>	<b>Saldo (4) Geldfluss aus der Finanzierungstätigkeit (35 – 36)</b>							<b>0,00</b>	<b>0,00</b>	<b>0,00</b>
<b>SA5</b>	<b>Saldo (5) Geldfluss aus der voranschlagswirksamen Gebarung (Saldo 3 + Saldo 4)</b>							<b>-135.800,00</b>	<b>-138.700,00</b>	<b>-62.188,75</b>

		MVAG		VC QU	Ergebnisvoranschlag			Finanzierungsvoranschlag		
		EH	FH		VA 2025	VA 2024	RA 2023	VA 2025	VA 2024	RA 2023
<b>88</b>	<b>Wirtschaftliche Unternehmungen (Fortsetzung)</b>									
<b>882</b>	<b>Werbebetriebe</b>									
<b>882000</b>	<b>Werbebetriebe</b>									
<b>Operative Gebarung</b>										
2/882000+808000	Veräußerungen von Waren	2116	3116	16	600,00	700,00	735,00	600,00	700,00	735,00
2/882000+808004	Veräußerung von Waren - Bücher, Chroniken, Broschüren, ...	2116	3116	16	100,00	100,00	41,66	100,00	100,00	41,66
2/882000+810007	Erträge aus Leistungen - Inserate (Auslese)	2114	3114	13	46.100,00	45.000,00	43.452,50	46.100,00	45.000,00	45.005,00
2/882000+811000	Miet- und Pächtertrag	2115	3115	14	24.600,00	23.400,00	21.850,20	24.600,00	24.000,00	31.431,63
2/882000+811202	Mietertrag - Entlehnungsgebühren	2115	3115	14	100,00	100,00	45,00	100,00	100,00	45,00
2/882000+816000	Kostenbeiträge (Kostensätze) für sonstige Leistungen	2114	3114	13	400,00	0,00	855,00	400,00	100,00	628,32
2/882000+817000	Erträge aus der Auflösung von sonstigen Rückstellungen	2117			0,00	0,00	2.638,21	0,00	0,00	0,00
<b>SU 21 / 31</b>	<b>Summe Erträge / Einzahlungen operative Gebarung</b>				<b>71.900,00</b>	<b>69.300,00</b>	<b>69.617,57</b>	<b>71.900,00</b>	<b>70.000,00</b>	<b>77.886,61</b>
1/882000-400000	Geringwertige Wirtschaftsgüter (GWG)	2221	3221	23	2.400,00	4.200,00	75,19	2.400,00	4.200,00	75,19
1/882000-400002	GWG Dienstkleidung	2221	3221	23	200,00	200,00	258,87	200,00	200,00	258,87
1/882000-413003	Handelswaren Guntramsdorf-Taschen	2221	3221	23	0,00	0,00	950,72	0,00	0,00	12.953,94
1/882000-456000	Schreib-, Zeichen- und sonstige Büromittel	2221	3221	23	100,00	100,00	0,00	100,00	100,00	0,00
1/882000-457000	Druckwerke	2221	3221	23	1.700,00	1.600,00	2.539,27	1.700,00	3.200,00	980,63
1/882000-457001	Druckwerke Auslese	2221	3221	23	79.800,00	77.700,00	74.602,62	79.800,00	81.500,00	79.097,26
1/882000-459000	Sonstige Verbrauchsgüter	2221	3221	23	100,00	100,00	30,37	100,00	100,00	30,37
1/882000-5	Personalkonten verdichtet	22	32		149.700,00	141.500,00	135.879,37	149.100,00	141.500,00	135.879,37
1/882000-618000	Instandhaltung von sonstigen Anlagen	2224	3224	24	0,00	100,00	0,00	0,00	100,00	0,00
1/882000-618100	Instandhaltung von EDV-Anlagen (PC, Drucker, ...)	2224	3224	24	0,00	100,00	0,00	0,00	100,00	0,00
1/882000-630000	Postdienste	2222	3222	24	17.000,00	16.000,00	16.957,01	17.000,00	16.900,00	16.612,22
1/882000-631000	Telekommunikationsdienste	2222	3222	24	700,00	700,00	734,80	700,00	700,00	777,57
1/882000-680000	Planmäßige Abschreibung	2226			3.800,00	3.200,00	4.646,62	0,00	0,00	0,00
1/882000-723000	Amtspauschalien und Repräsentationsaufwendungen	2225	3225	24	1.000,00	1.000,00	731,76	1.000,00	1.000,00	731,76
1/882000-724000	Reisegebühren (inkl. Kilometergelder)	2225	3225	24	300,00	200,00	136,07	300,00	200,00	136,07
1/882000-728000	Entgelte für sonstige Leistungen	2225	3225	24	25.000,00	24.800,00	32.572,84	25.000,00	25.100,00	36.428,44
1/882000-728026	sonstiger Aufwand Software laufend (Wartung, ...)	2225	3225	24	10.500,00	10.400,00	10.048,93	10.500,00	11.800,00	8.615,33
1/882000-728040	sonstiger Aufwand - Guntramsdorf App	2225	3225	24	24.700,00	24.100,00	19.485,82	24.700,00	24.100,00	19.969,54
1/882000-729000	Sonstige Aufwendungen	2225	3225	24	12.300,00	12.000,00	8.037,68	12.300,00	12.000,00	8.037,68
<b>SU 22 / 32</b>	<b>Summe Aufwendungen / Auszahlungen operative Gebarung</b>				<b>329.300,00</b>	<b>318.000,00</b>	<b>307.687,94</b>	<b>324.900,00</b>	<b>322.800,00</b>	<b>320.584,24</b>

	MVAG	VC QU		Ergebnisvoranschlag			Finanzierungsvoranschlag		
		EH	FH	VA 2025	VA 2024	RA 2023	VA 2025	VA 2024	RA 2023
<b>SA 0 / SA 1</b>	<b>(0) Nettoergebnis (21 - 22) / (1) Geldfluss operative Gebarung (31 - 32)</b>			<b>-257.400,00</b>	<b>-248.700,00</b>	<b>-238.070,37</b>	<b>-253.000,00</b>	<b>-252.800,00</b>	<b>-242.697,63</b>
<b>SA01</b>	<b>Saldo (01) Haushaltsrücklagen (230 - 240)</b>			<b>0,00</b>	<b>0,00</b>	<b>0,00</b>	<b>0,00</b>	<b>0,00</b>	<b>0,00</b>
<b>SA00</b>	<b>Saldo (00) Nettoergebnis nach Haushaltsrücklagen (Saldo 0 + Saldo 01)</b>			<b>-257.400,00</b>	<b>-248.700,00</b>	<b>-238.070,37</b>			
<b>Investive Gebarung</b>									
<b>SU 33</b>	<b>Summe Einzahlungen investive Gebarung</b>						<b>0,00</b>	<b>0,00</b>	<b>0,00</b>
1/882000-042000	Amts-, Betriebs- und Geschäftsausstattung	3415	2 41	0,00	0,00	0,00	0,00	3.000,00	0,00
1/882000-042001	Werbefafeln, Schaukästen, Werbeschilder	3415	2 41	0,00	0,00	0,00	500,00	500,00	0,00
1/882000-070000	Aktivierungsfähige Rechte (immaterielle Vermögenswerte)	3411	2	0,00	0,00	0,00	10.000,00	30.000,00	0,00
<b>SU 34</b>	<b>Summe Auszahlungen investive Gebarung</b>						<b>10.500,00</b>	<b>33.500,00</b>	<b>0,00</b>
<b>SA2</b>	<b>Saldo (2) Geldfluss aus der Investiven Gebarung (33 - 34)</b>						<b>-10.500,00</b>	<b>-33.500,00</b>	<b>0,00</b>
<b>SA3</b>	<b>Saldo (3) Nettofinanzierungssaldo (Saldo 1 + Saldo 2)</b>						<b>-263.500,00</b>	<b>-286.300,00</b>	<b>-242.697,63</b>
<b>Finanzierungstätigkeit</b>									
<b>SU 35</b>	<b>Summe Einzahlungen aus der Finanzierungstätigkeit</b>						<b>0,00</b>	<b>0,00</b>	<b>0,00</b>
<b>SU 36</b>	<b>Summe Auszahlungen aus der Finanzierungstätigkeit</b>						<b>0,00</b>	<b>0,00</b>	<b>0,00</b>
<b>SA4</b>	<b>Saldo (4) Geldfluss aus der Finanzierungstätigkeit (35 - 36)</b>						<b>0,00</b>	<b>0,00</b>	<b>0,00</b>
<b>SA5</b>	<b>Saldo (5) Geldfluss aus der voranschlagswirksamen Gebarung (Saldo 3 + Saldo 4)</b>						<b>-263.500,00</b>	<b>-286.300,00</b>	<b>-242.697,63</b>
<b>882100</b>	<b>Werbetriebe Veranstaltungen</b>								
<b>Operative Gebarung</b>									
2/882100+816043	Kostenbeiträge - Streetfood Festival	2114	3114	15.400,00	15.000,00	4,17	15.400,00	15.000,00	4,17
2/882100+816044	Kostenbeiträge - Trabrenntag	2114	3114 13	2.100,00	2.000,00	3.000,00	2.100,00	2.000,00	3.000,00
2/882100+816045	Kostenbeiträge - Silent Cinema	2114	3114 13	2.000,00	0,00	0,00	2.000,00	0,00	0,00
<b>SU 21 / 31</b>	<b>Summe Erträge / Einzahlungen operative Gebarung</b>			<b>19.500,00</b>	<b>17.000,00</b>	<b>3.004,17</b>	<b>19.500,00</b>	<b>17.000,00</b>	<b>3.004,17</b>
1/882100-728043	sonstiger Aufwand Streetfood Festival	2225	3225	42.000,00	42.000,00	16.917,26	42.000,00	42.000,00	16.917,26
1/882100-728044	sonstiger Aufwand Trabrenntag	2225	3225 24	3.200,00	0,00	5.114,31	3.200,00	0,00	5.114,31
1/882100-728045	sonstiger Aufwand Silent Cinema	2225	3225 24	4.100,00	3.800,00	4.012,50	4.100,00	3.800,00	4.012,50
<b>SU 22 / 32</b>	<b>Summe Aufwendungen / Auszahlungen operative Gebarung</b>			<b>49.300,00</b>	<b>45.800,00</b>	<b>26.044,07</b>	<b>49.300,00</b>	<b>45.800,00</b>	<b>26.044,07</b>
<b>SA 0 / SA 1</b>	<b>(0) Nettoergebnis (21 - 22) / (1) Geldfluss operative Gebarung (31 - 32)</b>			<b>-29.800,00</b>	<b>-28.800,00</b>	<b>-23.039,90</b>	<b>-29.800,00</b>	<b>-28.800,00</b>	<b>-23.039,90</b>
<b>SA01</b>	<b>Saldo (01) Haushaltsrücklagen (230 - 240)</b>			<b>0,00</b>	<b>0,00</b>	<b>0,00</b>	<b>0,00</b>	<b>0,00</b>	<b>0,00</b>
<b>SA00</b>	<b>Saldo (00) Nettoergebnis nach Haushaltsrücklagen (Saldo 0 + Saldo 01)</b>			<b>-29.800,00</b>	<b>-28.800,00</b>	<b>-23.039,90</b>			
<b>Investive Gebarung</b>									
<b>SU 33</b>	<b>Summe Einzahlungen investive Gebarung</b>						<b>0,00</b>	<b>0,00</b>	<b>0,00</b>
<b>SU 34</b>	<b>Summe Auszahlungen investive Gebarung</b>						<b>0,00</b>	<b>0,00</b>	<b>0,00</b>
<b>SA2</b>	<b>Saldo (2) Geldfluss aus der Investiven Gebarung (33 - 34)</b>						<b>0,00</b>	<b>0,00</b>	<b>0,00</b>
<b>SA3</b>	<b>Saldo (3) Nettofinanzierungssaldo (Saldo 1 + Saldo 2)</b>						<b>-29.800,00</b>	<b>-28.800,00</b>	<b>-23.039,90</b>

	MVAG		VC QU	Ergebnisvoranschlag			Finanzierungsvoranschlag		
	EH	FH		VA 2025	VA 2024	RA 2023	VA 2025	VA 2024	RA 2023
<b>Finanzierungstätigkeit</b>									
SU 35			Summe Einzahlungen aus der Finanzierungstätigkeit				0,00	0,00	0,00
SU 36			Summe Auszahlungen aus der Finanzierungstätigkeit				0,00	0,00	0,00
SA4			Saldo (4) Geldfluss aus der Finanzierungstätigkeit (35 – 36)				0,00	0,00	0,00
SA5			Saldo (5) Geldfluss aus der voranschlagswirksamen Gebarung (Saldo 3 + Saldo 4)				-29.800,00	-28.800,00	-23.039,90

		MVAG		VC QU	Ergebnisvoranschlag			Finanzierungsvoranschlag		
		EH	FH		VA 2025	VA 2024	RA 2023	VA 2025	VA 2024	RA 2023
<b>9 Finanzwirtschaft</b>										
<b>90</b>	<b>Gesonderte Verwaltung</b>									
<b>900</b>	<b>Gesonderte Verwaltung</b>									
<b>900000</b>	<b>Gesonderte Verwaltung</b>									
<b>Operative Gebarung</b>										
2/900000+810008	Erträge aus Leistungen - Verwaltungskooperationen Buchhaltung	2114	3114	13	22.300,00	21.800,00	44.953,07	22.300,00	21.800,00	44.953,07
2/900000+816000	Kostenbeiträge (Kostensätze) für sonstige Leistungen	2114	3114	13	100,00	100,00	35,00	100,00	100,00	35,00
2/900000+816003	Kostenbeiträge - Verwaltungskosten	2114	3114	13	119.700,00	89.700,00	90.200,00	119.700,00	89.700,00	90.200,00
2/900000+816014	Kostenbeiträge - Verwaltungskosten Jagdrecht	2114	3114	13	200,00	200,00	200,00	200,00	200,00	200,00
2/900000+828000	Rückersätze von Aufwendungen	2116	3116	18	100,00	100,00	192,52	100,00	100,00	192,52
2/900000+828010	Rückersätze von Aufwendungen - Steuer Guthaben Finanzamt	2116	3116	18	2.000,00	8.200,00	1.069,40	2.000,00	9.300,00	26,00
2/900000+829000	Sonstige Erträge	2116	3116	18	100,00	100,00	0,74	100,00	100,00	0,74
2/900000+868004	Transfers - Strafgehalte lt. Epidemiegesetz	2124	3124	16	0,00	0,00	275,00	0,00	0,00	275,00
<b>SU 21 / 31</b>	<b>Summe Erträge / Einzahlungen operative Gebarung</b>				<b>144.500,00</b>	<b>120.200,00</b>	<b>136.925,73</b>	<b>144.500,00</b>	<b>121.300,00</b>	<b>135.882,33</b>
1/900000-400002	GWG Dienstkleidung	2221	3221	23	600,00	1.000,00	915,23	600,00	1.000,00	915,23
1/900000-456000	Schreib-, Zeichen- und sonstige Büromittel	2221	3221	23	500,00	500,00	532,59	500,00	500,00	326,87
1/900000-457000	Druckwerke	2221	3221	23	300,00	300,00	195,36	300,00	300,00	195,36
1/900000-5	Personalkonten verdichtet	22	32		607.700,00	514.900,00	490.591,45	595.600,00	514.900,00	473.658,33
1/900000-631000	Telekommunikationsdienste	2222	3222	24	100,00	200,00	132,36	100,00	200,00	131,15
1/900000-640001	Rechts- und Beratungsaufwand Anwälte	2222	3222	24	500,00	500,00	0,00	500,00	500,00	0,00
1/900000-640003	Rechts- und Beratungsaufwand Steuerberater	2222	3222	24	15.000,00	10.000,00	15.918,28	15.000,00	21.200,00	4.764,92
1/900000-710000	Öffentliche Abgaben, ohne Gebühren gemäß FAG	2225	3225	24	100,00	100,00	0,00	100,00	100,00	0,00
1/900000-710001	Öffentliche Abgaben Exekutionen	2225	3225	24	1.500,00	1.500,00	9,60	1.500,00	1.500,00	9,60
1/900000-710004	Öffentliche Abgaben Umsatzsteuer, Lohnnebenkosten	2225	3225	24	2.000,00	2.000,00	14.204,94	2.000,00	2.000,00	14.204,94
1/900000-723000	Amtspauschalen und Repräsentationsaufwendungen	2225	3225	24	2.000,00	2.000,00	956,90	2.000,00	2.000,00	956,90
1/900000-724000	Reisegebühren (inkl. Kilometergelder)	2225	3225	24	1.300,00	900,00	652,11	1.300,00	900,00	652,11
1/900000-728032	sonstiger Aufwand Inkasso/Exekution (Honorare)	2225	3225	24	1.000,00	1.000,00	741,77	1.000,00	1.000,00	741,77
1/900000-729000	Sonstige Aufwendungen	2225	3225	24	300,00	300,00	947,97	300,00	300,00	947,97
<b>SU 22 / 32</b>	<b>Summe Aufwendungen / Auszahlungen operative Gebarung</b>				<b>632.900,00</b>	<b>535.200,00</b>	<b>525.798,56</b>	<b>620.800,00</b>	<b>546.400,00</b>	<b>497.505,15</b>
<b>SA 0 / SA 1</b>	<b>(0) Nettoergebnis (21 - 22) / (1) Geldfluss operative Gebarung (31 - 32)</b>				<b>-488.400,00</b>	<b>-415.000,00</b>	<b>-388.872,83</b>	<b>-476.300,00</b>	<b>-425.100,00</b>	<b>-361.622,82</b>

		MVAG VC QU			Ergebnisvoranschlag			Finanzierungsvoranschlag		
		EH	FH		VA 2025	VA 2024	RA 2023	VA 2025	VA 2024	RA 2023
SA01	Saldo (01) Haushaltsrücklagen (230 - 240)				0,00	0,00	0,00	0,00	0,00	0,00
SA00	Saldo (00) Nettoergebnis nach Haushaltsrücklagen (Saldo 0 + Saldo 01)				-488.400,00	-415.000,00	-388.872,83			
<b>Investive Gebarung</b>										
SU 33	Summe Einzahlungen investive Gebarung							0,00	0,00	0,00
SU 34	Summe Auszahlungen investive Gebarung							0,00	0,00	0,00
SA2	Saldo (2) Geldfluss aus der Investiven Gebarung (33 – 34)							0,00	0,00	0,00
SA3	Saldo (3) Nettofinanzierungssaldo (Saldo 1 + Saldo 2)							-476.300,00	-425.100,00	-361.622,82
<b>Finanzierungstätigkeit</b>										
SU 35	Summe Einzahlungen aus der Finanzierungstätigkeit							0,00	0,00	0,00
SU 36	Summe Auszahlungen aus der Finanzierungstätigkeit							0,00	0,00	0,00
SA4	Saldo (4) Geldfluss aus der Finanzierungstätigkeit (35 – 36)							0,00	0,00	0,00
SA5	Saldo (5) Geldfluss aus der voranschlagswirksamen Gebarung (Saldo 3 + Saldo 4)							-476.300,00	-425.100,00	-361.622,82
<b>91</b>	<b>Kapitalvermögen und Stiftungen ohne eigene Rechtspersönlichkeit</b>									
<b>910</b>	<b>Geldverkehr</b>									
<b>910000</b>	<b>Geldverkehr</b>									
<b>Operative Gebarung</b>										
2/910000+823000	Sonstige Zinserträge	2131	3131	14	2.000,00	23.900,00	28.717,75	2.000,00	23.900,00	28.717,75
<b>SU 21 / 31</b>	<b>Summe Erträge / Einzahlungen operative Gebarung</b>				<b>2.000,00</b>	<b>23.900,00</b>	<b>28.717,75</b>	<b>2.000,00</b>	<b>23.900,00</b>	<b>28.717,75</b>
1/910000-659000	Geldverkehrs- und Bankspesen	2244	3244	24	10.000,00	13.500,00	5.584,75	10.000,00	13.500,00	5.581,87
1/910000-659001	Spesen Rückleitung Kundeneinzahlungsauftrag	2244	3244	24	100,00	100,00	86,73	100,00	100,00	86,73
1/910000-700200	Miet- und Pachtaufwand bewegliche Sachen	2223	3223	24	400,00	400,00	613,44	400,00	1.000,00	328,14
1/910000-710000	Öffentliche Abgaben, ohne Gebühren gemäß FAG	2225	3225	24	6.900,00	6.700,00	7.341,64	6.900,00	6.700,00	7.341,64
<b>SU 22 / 32</b>	<b>Summe Aufwendungen / Auszahlungen operative Gebarung</b>				<b>17.400,00</b>	<b>20.700,00</b>	<b>13.626,56</b>	<b>17.400,00</b>	<b>21.300,00</b>	<b>13.338,38</b>
<b>SA 0 / SA 1</b>	<b>(0) Nettoergebnis (21 - 22) / (1) Geldfluss operative Gebarung (31 – 32)</b>				<b>-15.400,00</b>	<b>3.200,00</b>	<b>15.091,19</b>	<b>-15.400,00</b>	<b>2.600,00</b>	<b>15.379,37</b>
SA01	Saldo (01) Haushaltsrücklagen (230 - 240)				0,00	0,00	0,00	0,00	0,00	0,00
SA00	Saldo (00) Nettoergebnis nach Haushaltsrücklagen (Saldo 0 + Saldo 01)				-15.400,00	3.200,00	15.091,19			
<b>Investive Gebarung</b>										
SU 33	Summe Einzahlungen investive Gebarung							0,00	0,00	0,00
SU 34	Summe Auszahlungen investive Gebarung							0,00	0,00	0,00
SA2	Saldo (2) Geldfluss aus der Investiven Gebarung (33 – 34)							0,00	0,00	0,00
SA3	Saldo (3) Nettofinanzierungssaldo (Saldo 1 + Saldo 2)							-15.400,00	2.600,00	15.379,37
<b>Finanzierungstätigkeit</b>										
SU 35	Summe Einzahlungen aus der Finanzierungstätigkeit							0,00	0,00	0,00

	MVAG	VC QU	Ergebnisvoranschlag			Finanzierungsvoranschlag				
			EH	FH	VA 2025	VA 2024	RA 2023	VA 2025	VA 2024	RA 2023
SU 36								0,00	0,00	0,00
SA4								0,00	0,00	0,00
SA5								-15.400,00	2.600,00	15.379,37
912										
912000										
<b>Operative Gebarung</b>										
SU 21 / 31					0,00	0,00	0,00	0,00	0,00	0,00
SU 22 / 32					0,00	0,00	0,00	0,00	0,00	0,00
SA 0 / SA 1					0,00	0,00	0,00	0,00	0,00	0,00
2/912000+895001			2301		0,00	0,00	360.000,00	0,00	0,00	0,00
1/912000-795001			2401		0,00	0,00	362.081,10	0,00	0,00	0,00
SA01					0,00	0,00	-2.081,10	0,00	0,00	0,00
SA00					0,00	0,00	-2.081,10			
<b>Investive Gebarung</b>										
SU 33								0,00	0,00	0,00
SU 34								0,00	0,00	0,00
SA2								0,00	0,00	0,00
SA3								0,00	0,00	0,00
<b>Finanzierungstätigkeit</b>										
SU 35								0,00	0,00	0,00
SU 36								0,00	0,00	0,00
SA4								0,00	0,00	0,00
SA5								0,00	0,00	0,00
913										
913000										
<b>Operative Gebarung</b>										
SU 21 / 31					0,00	0,00	0,00	0,00	0,00	0,00
SU 22 / 32					0,00	0,00	0,00	0,00	0,00	0,00
SA 0 / SA 1					0,00	0,00	0,00	0,00	0,00	0,00
SA01					0,00	0,00	0,00	0,00	0,00	0,00
SA00					0,00	0,00	0,00			
<b>Investive Gebarung</b>										
SU 33								0,00	0,00	0,00
SU 34								0,00	0,00	0,00

		MVAG VC QU			Ergebnisvoranschlag			Finanzierungsvoranschlag			
		EH	FH		VA 2025	VA 2024	RA 2023	VA 2025	VA 2024	RA 2023	
SA2	Saldo (2) Geldfluss aus der Investiven Gebarung (33 – 34)							0,00	0,00	0,00	
SA3	Saldo (3) Nettofinanzierungssaldo (Saldo 1 + Saldo 2)							0,00	0,00	0,00	
<b>Finanzierungstätigkeit</b>											
SU 35	Summe Einzahlungen aus der Finanzierungstätigkeit							0,00	0,00	0,00	
1/913000-085001	langfristige Finanzinstrumente		3650	60	0,00	0,00	0,00	7.500,00	7.500,00	7.500,00	
	Pensionsvorsorge (Wr. Städt.)										
SU 36	Summe Auszahlungen aus der Finanzierungstätigkeit							7.500,00	7.500,00	7.500,00	
SA4	Saldo (4) Geldfluss aus der Finanzierungstätigkeit (35 – 36)							-7.500,00	-7.500,00	-7.500,00	
SA5	Saldo (5) Geldfluss aus der voranschlagswirksamen Gebarung (Saldo 3 + Saldo 4)							-7.500,00	-7.500,00	-7.500,00	
<b>914</b>		<b>Beteiligungen</b>									
<b>914000</b>		<b>Beteiligungen</b>									
<b>Operative Gebarung</b>											
SU 21 / 31	Summe Erträge / Einzahlungen operative Gebarung				0,00	0,00	0,00	0,00	0,00	0,00	
1/914000-694000	Aufwendungen aus der Bewertung von		2245		0,00	0,00	818,28	0,00	0,00	0,00	
	Beteiligungen										
1/914000-781000	Transfers an Beteiligungen der Gemeinde		2232	3232	27	0,00	0,00	0,00	100.000,00	200.000,00	200.000,00
SU 22 / 32	Summe Aufwendungen / Auszahlungen operative Gebarung				0,00	0,00	818,28	100.000,00	200.000,00	200.000,00	
SA 0 / SA 1	(0) Nettoergebnis (21 - 22) / (1) Geldfluss operative Gebarung (31 – 32)				0,00	0,00	-818,28	-100.000,00	-200.000,00	-200.000,00	
SA01	Saldo (01) Haushaltsrücklagen (230 - 240)				0,00	0,00	0,00	0,00	0,00	0,00	
SA00	Saldo (00) Nettoergebnis nach Haushaltsrücklagen (Saldo 0 + Saldo 01)				0,00	0,00	-818,28				
<b>Investive Gebarung</b>											
SU 33	Summe Einzahlungen investive Gebarung							0,00	0,00	0,00	
SU 34	Summe Auszahlungen investive Gebarung							0,00	0,00	0,00	
SA2	Saldo (2) Geldfluss aus der Investiven Gebarung (33 – 34)							0,00	0,00	0,00	
SA3	Saldo (3) Nettofinanzierungssaldo (Saldo 1 + Saldo 2)							-100.000,00	-200.000,00	-200.000,00	
<b>Finanzierungstätigkeit</b>											
SU 35	Summe Einzahlungen aus der Finanzierungstätigkeit							0,00	0,00	0,00	
SU 36	Summe Auszahlungen aus der Finanzierungstätigkeit							0,00	0,00	0,00	
SA4	Saldo (4) Geldfluss aus der Finanzierungstätigkeit (35 – 36)							0,00	0,00	0,00	
SA5	Saldo (5) Geldfluss aus der voranschlagswirksamen Gebarung (Saldo 3 + Saldo 4)							-100.000,00	-200.000,00	-200.000,00	
<b>92</b>		<b>Öffentliche Abgaben</b>									
<b>920</b>		<b>Ausschließliche Gemeindeabgaben</b>									
<b>920000</b>		<b>Ausschließliche Gemeindeabgaben</b>									
<b>Operative Gebarung</b>											
2/920000+816003	Kostenbeiträge - Verwaltungskosten		2114	3114	13	600,00	600,00	173,67	600,00	600,00	173,67



		MVAG		VC QU	Ergebnisvoranschlag			Finanzierungsvoranschlag		
		EH	FH		VA 2025	VA 2024	RA 2023	VA 2025	VA 2024	RA 2023
2/920000+830001	Grundsteuer A (GVA)	2111	3111	10	19.000,00	19.000,00	18.376,59	19.000,00	19.000,00	17.912,71
2/920000+831001	Grundsteuer B (GVA)	2111	3111	10	1.080.000,00	1.075.000,00	1.038.966,83	1.080.000,00	1.075.000,00	1.021.630,24
2/920000+833101	Kommunalsteuer (GVA)	2111	3111	10	7.410.000,00	7.299.800,00	7.270.745,06	7.410.000,00	7.282.300,00	7.265.923,50
2/920000+833111	Kommunalsteuer (GVA) IZ NÖ-Süd	2111	3111	10	975.000,00	962.200,00	865.100,83	975.000,00	946.500,00	866.599,20
2/920000+837000	Lustbarkeitsabgaben (Vergnügungssteuern) ohne Zweckwidmung des Ertrages (Abg. 8)	2111	3111	10	1.800,00	1.800,00	1.802,28	1.800,00	1.800,00	1.802,28
2/920000+838001	Hundeabgabe (Abg. 11)	2111	3111	10	33.000,00	33.000,00	32.452,32	33.000,00	33.000,00	33.531,32
2/920000+841000	Abgaben für den Gebrauch von öffentlichen Grund in den Gemeinden und des Luftraumes (Abg. 10, Abg. 62)	2111	3111	10	110.000,00	123.900,00	100.977,13	110.000,00	123.800,00	101.054,86
2/920000+849000	Nebenansprüche	2111	3111	10	2.000,00	2.400,00	2.010,49	2.000,00	2.400,00	1.802,77
2/920000+849001	Nebenansprüche WV Bankspesen Rückleitungen (Abg. 620)	2111	3111	10	100,00	200,00	100,73	100,00	100,00	72,73
2/920000+850001	Aufschließungsabgabe (Abg. 17, 70)	2111	3111	10	80.000,00	330.000,00	419.502,69	80.000,00	330.000,00	227.284,42
2/920000+850003	Ausgleichsabgabe (Stellplatz, Spielplatz) (Abg. 72)	2111	3111	10	10.000,00	10.000,00	24.300,00	10.000,00	34.300,00	0,00
2/920000+856000	Verwaltungsabgaben (Abg. 22)	2111	3111	10	42.000,00	42.400,00	44.812,78	42.000,00	43.500,00	43.689,09
2/920000+856001	Verwaltungsabgaben - Totenbeschau (Abg. 35)	2111	3111	10	7.200,00	6.900,00	8.424,00	7.200,00	6.900,00	8.357,00
2/920000+857000	Kommissionsgebühren	2111	3111	10	2.000,00	2.000,00	1.339,47	2.000,00	2.000,00	1.480,67
<b>SU 21 / 31</b>	<b>Summe Erträge / Einzahlungen operative Gebarung</b>				<b>9.772.700,00</b>	<b>9.909.200,00</b>	<b>9.829.084,87</b>	<b>9.772.700,00</b>	<b>9.901.200,00</b>	<b>9.591.314,46</b>
1/920000-720002	Kostenbeiträge für Verwaltungskosten GVA	2225	3225	24	11.400,00	9.800,00	10.607,96	11.400,00	9.800,00	9.178,64
1/920000-726000	Mitgliedsbeiträge an Institutionen	2225	3225	24	20.000,00	20.000,00	18.934,80	20.000,00	20.000,00	18.934,80
<b>SU 22 / 32</b>	<b>Summe Aufwendungen / Auszahlungen operative Gebarung</b>				<b>31.400,00</b>	<b>29.800,00</b>	<b>29.542,76</b>	<b>31.400,00</b>	<b>29.800,00</b>	<b>28.113,44</b>
<b>SA 0 / SA 1</b>	<b>(0) Nettoergebnis (21 - 22) / (1) Geldfluss operative Gebarung (31 - 32)</b>				<b>9.741.300,00</b>	<b>9.879.400,00</b>	<b>9.799.542,11</b>	<b>9.741.300,00</b>	<b>9.871.400,00</b>	<b>9.563.201,02</b>
<b>SA01</b>	<b>Saldo (01) Haushaltsrücklagen (230 - 240)</b>				<b>0,00</b>	<b>0,00</b>	<b>0,00</b>	<b>0,00</b>	<b>0,00</b>	<b>0,00</b>
<b>SA00</b>	<b>Saldo (00) Nettoergebnis nach Haushaltsrücklagen (Saldo 0 + Saldo 01)</b>				<b>9.741.300,00</b>	<b>9.879.400,00</b>	<b>9.799.542,11</b>			
<b>Investive Gebarung</b>										
<b>SU 33</b>	<b>Summe Einzahlungen investive Gebarung</b>							<b>0,00</b>	<b>0,00</b>	<b>0,00</b>
<b>SU 34</b>	<b>Summe Auszahlungen investive Gebarung</b>							<b>0,00</b>	<b>0,00</b>	<b>0,00</b>
<b>SA2</b>	<b>Saldo (2) Geldfluss aus der Investiven Gebarung (33 - 34)</b>							<b>0,00</b>	<b>0,00</b>	<b>0,00</b>
<b>SA3</b>	<b>Saldo (3) Nettofinanzierungssaldo (Saldo 1 + Saldo 2)</b>							<b>9.741.300,00</b>	<b>9.871.400,00</b>	<b>9.563.201,02</b>
<b>Finanzierungstätigkeit</b>										
<b>SU 35</b>	<b>Summe Einzahlungen aus der Finanzierungstätigkeit</b>							<b>0,00</b>	<b>0,00</b>	<b>0,00</b>
<b>SU 36</b>	<b>Summe Auszahlungen aus der Finanzierungstätigkeit</b>							<b>0,00</b>	<b>0,00</b>	<b>0,00</b>
<b>SA4</b>	<b>Saldo (4) Geldfluss aus der Finanzierungstätigkeit (35 - 36)</b>							<b>0,00</b>	<b>0,00</b>	<b>0,00</b>
<b>SA5</b>	<b>Saldo (5) Geldfluss aus der voranschlagswirksamen Gebarung (Saldo 3 + Saldo 4)</b>							<b>9.741.300,00</b>	<b>9.871.400,00</b>	<b>9.563.201,02</b>

		MVAG VC QU			Ergebnisvoranschlag			Finanzierungsvoranschlag		
		EH	FH		VA 2025	VA 2024	RA 2023	VA 2025	VA 2024	RA 2023
<b>921</b>	<b>Zwischen Ländern und Gemeinden geteilte Abgaben</b>									
<b>921000</b>	<b>Zwischen Ländern u. Gemeinden geteilte Abgaben</b>									
<b>Operative Gebarung</b>										
2/921000+834001	Fremdenverkehrsabgabe - Nächtigungstaxe	2111	3111	10	59.100,00	53.800,00	24.577,28	59.100,00	59.400,00	25.242,56
2/921000+861000	Transfers von Ländern, Landesfonds und Landeskammern	2121	3121		45.000,00	0,00	0,00	45.000,00	0,00	0,00
2/921000+861006	Transfers von Land NÖ - Vergütung Interessentbeitrag Gemeinde	2121	3121	15	0,00	0,00	126.948,41	0,00	0,00	126.948,41
<b>SU 21 / 31</b>	<b>Summe Erträge / Einzahlungen operative Gebarung</b>				<b>104.100,00</b>	<b>53.800,00</b>	<b>151.525,69</b>	<b>104.100,00</b>	<b>59.400,00</b>	<b>152.190,97</b>
<b>SU 22 / 32</b>	<b>Summe Aufwendungen / Auszahlungen operative Gebarung</b>				<b>0,00</b>	<b>0,00</b>	<b>0,00</b>	<b>0,00</b>	<b>0,00</b>	<b>0,00</b>
<b>SA 0 / SA 1</b>	<b>(0) Nettoergebnis (21 - 22) / (1) Geldfluss operative Gebarung (31 - 32)</b>				<b>104.100,00</b>	<b>53.800,00</b>	<b>151.525,69</b>	<b>104.100,00</b>	<b>59.400,00</b>	<b>152.190,97</b>
<b>SA01</b>	<b>Saldo (01) Haushaltsrücklagen (230 - 240)</b>				<b>0,00</b>	<b>0,00</b>	<b>0,00</b>	<b>0,00</b>	<b>0,00</b>	<b>0,00</b>
<b>SA00</b>	<b>Saldo (00) Nettoergebnis nach Haushaltsrücklagen (Saldo 0 + Saldo 01)</b>				<b>104.100,00</b>	<b>53.800,00</b>	<b>151.525,69</b>			
<b>Investive Gebarung</b>										
<b>SU 33</b>	<b>Summe Einzahlungen investive Gebarung</b>							<b>0,00</b>	<b>0,00</b>	<b>0,00</b>
<b>SU 34</b>	<b>Summe Auszahlungen investive Gebarung</b>							<b>0,00</b>	<b>0,00</b>	<b>0,00</b>
<b>SA2</b>	<b>Saldo (2) Geldfluss aus der Investiven Gebarung (33 - 34)</b>							<b>0,00</b>	<b>0,00</b>	<b>0,00</b>
<b>SA3</b>	<b>Saldo (3) Nettofinanzierungssaldo (Saldo 1 + Saldo 2)</b>							<b>104.100,00</b>	<b>59.400,00</b>	<b>152.190,97</b>
<b>Finanzierungstätigkeit</b>										
<b>SU 35</b>	<b>Summe Einzahlungen aus der Finanzierungstätigkeit</b>							<b>0,00</b>	<b>0,00</b>	<b>0,00</b>
<b>SU 36</b>	<b>Summe Auszahlungen aus der Finanzierungstätigkeit</b>							<b>0,00</b>	<b>0,00</b>	<b>0,00</b>
<b>SA4</b>	<b>Saldo (4) Geldfluss aus der Finanzierungstätigkeit (35 - 36)</b>							<b>0,00</b>	<b>0,00</b>	<b>0,00</b>
<b>SA5</b>	<b>Saldo (5) Geldfluss aus der voranschlagswirksamen Gebarung (Saldo 3 + Saldo 4)</b>							<b>104.100,00</b>	<b>59.400,00</b>	<b>152.190,97</b>
<b>925</b>	<b>Ertragsanteile an gemeinschaftlichen Bundesabgaben</b>									
<b>925000</b>	<b>Ertragsanteile an gemeinschaftl. Bundesabgaben</b>									
<b>Operative Gebarung</b>										
2/925000+859400	Abgabenertragsanteile nach abgestuftem Bevölkerungsschlüssel (AEA)	2112	3112	11	9.653.000,00	9.445.000,00	9.195.172,07	9.653.000,00	9.445.000,00	9.195.172,07
<b>SU 21 / 31</b>	<b>Summe Erträge / Einzahlungen operative Gebarung</b>				<b>9.653.000,00</b>	<b>9.445.000,00</b>	<b>9.195.172,07</b>	<b>9.653.000,00</b>	<b>9.445.000,00</b>	<b>9.195.172,07</b>
<b>SU 22 / 32</b>	<b>Summe Aufwendungen / Auszahlungen operative Gebarung</b>				<b>0,00</b>	<b>0,00</b>	<b>0,00</b>	<b>0,00</b>	<b>0,00</b>	<b>0,00</b>
<b>SA 0 / SA 1</b>	<b>(0) Nettoergebnis (21 - 22) / (1) Geldfluss operative Gebarung (31 - 32)</b>				<b>9.653.000,00</b>	<b>9.445.000,00</b>	<b>9.195.172,07</b>	<b>9.653.000,00</b>	<b>9.445.000,00</b>	<b>9.195.172,07</b>
<b>SA01</b>	<b>Saldo (01) Haushaltsrücklagen (230 - 240)</b>				<b>0,00</b>	<b>0,00</b>	<b>0,00</b>	<b>0,00</b>	<b>0,00</b>	<b>0,00</b>
<b>SA00</b>	<b>Saldo (00) Nettoergebnis nach Haushaltsrücklagen (Saldo 0 + Saldo 01)</b>				<b>9.653.000,00</b>	<b>9.445.000,00</b>	<b>9.195.172,07</b>			
<b>Investive Gebarung</b>										
<b>SU 33</b>	<b>Summe Einzahlungen investive Gebarung</b>							<b>0,00</b>	<b>0,00</b>	<b>0,00</b>
<b>SU 34</b>	<b>Summe Auszahlungen investive Gebarung</b>							<b>0,00</b>	<b>0,00</b>	<b>0,00</b>
<b>SA2</b>	<b>Saldo (2) Geldfluss aus der Investiven Gebarung (33 - 34)</b>							<b>0,00</b>	<b>0,00</b>	<b>0,00</b>

		MVAG VC QU			Ergebnisvoranschlag			Finanzierungsvoranschlag		
		EH	FH		VA 2025	VA 2024	RA 2023	VA 2025	VA 2024	RA 2023
<b>SA3</b>	<b>Saldo (3) Nettofinanzierungssaldo (Saldo 1 + Saldo 2)</b>							<b>9.653.000,00</b>	<b>9.445.000,00</b>	<b>9.195.172,07</b>
<b>Finanzierungstätigkeit</b>										
<b>SU 35</b>	<b>Summe Einzahlungen aus der Finanzierungstätigkeit</b>							<b>0,00</b>	<b>0,00</b>	<b>0,00</b>
<b>SU 36</b>	<b>Summe Auszahlungen aus der Finanzierungstätigkeit</b>							<b>0,00</b>	<b>0,00</b>	<b>0,00</b>
<b>SA4</b>	<b>Saldo (4) Geldfluss aus der Finanzierungstätigkeit (35 – 36)</b>							<b>0,00</b>	<b>0,00</b>	<b>0,00</b>
<b>SA5</b>	<b>Saldo (5) Geldfluss aus der voranschlagswirksamen Gebarung (Saldo 3 + Saldo 4)</b>							<b>9.653.000,00</b>	<b>9.445.000,00</b>	<b>9.195.172,07</b>
<b>94</b>	<b>Finanzzuweisungen und Zuschüsse</b>									
<b>940</b>	<b>Bedarfszuweisungen</b>									
<b>940000</b>	<b>Bedarfszuweisungen</b>									
<b>Operative Gebarung</b>										
2/940000+860000	Transfers von Bund, Bundesfonds und Bundeskammern	2121	3121	15	0,00	0,00	71.604,00	0,00	0,00	71.604,00
2/940000+861000	Transfers von Ländern, Landesfonds und Landeskammern	2121	3121	15	20.000,00	0,00	26.579,91	20.000,00	0,00	26.579,91
2/940000+871100	Bedarfszuweisungen zur Steigerung der Liquidität - BZ II Härteausgleich	2121	3121	33	0,00	0,00	80.837,75	0,00	0,00	80.837,75
<b>SU 21 / 31</b>	<b>Summe Erträge / Einzahlungen operative Gebarung</b>				<b>20.000,00</b>	<b>0,00</b>	<b>179.021,66</b>	<b>20.000,00</b>	<b>0,00</b>	<b>179.021,66</b>
<b>SU 22 / 32</b>	<b>Summe Aufwendungen / Auszahlungen operative Gebarung</b>				<b>0,00</b>	<b>0,00</b>	<b>0,00</b>	<b>0,00</b>	<b>0,00</b>	<b>0,00</b>
<b>SA 0 / SA 1</b>	<b>(0) Nettoergebnis (21 - 22) / (1) Geldfluss operative Gebarung (31 – 32)</b>				<b>20.000,00</b>	<b>0,00</b>	<b>179.021,66</b>	<b>20.000,00</b>	<b>0,00</b>	<b>179.021,66</b>
<b>SA01</b>	<b>Saldo (01) Haushaltsrücklagen (230 - 240)</b>				<b>0,00</b>	<b>0,00</b>	<b>0,00</b>	<b>0,00</b>	<b>0,00</b>	<b>0,00</b>
<b>SA00</b>	<b>Saldo (00) Nettoergebnis nach Haushaltsrücklagen (Saldo 0 + Saldo 01)</b>				<b>20.000,00</b>	<b>0,00</b>	<b>179.021,66</b>			
<b>Investive Gebarung</b>										
<b>SU 33</b>	<b>Summe Einzahlungen investive Gebarung</b>							<b>0,00</b>	<b>0,00</b>	<b>0,00</b>
<b>SU 34</b>	<b>Summe Auszahlungen investive Gebarung</b>							<b>0,00</b>	<b>0,00</b>	<b>0,00</b>
<b>SA2</b>	<b>Saldo (2) Geldfluss aus der Investiven Gebarung (33 – 34)</b>							<b>0,00</b>	<b>0,00</b>	<b>0,00</b>
<b>SA3</b>	<b>Saldo (3) Nettofinanzierungssaldo (Saldo 1 + Saldo 2)</b>							<b>20.000,00</b>	<b>0,00</b>	<b>179.021,66</b>
<b>Finanzierungstätigkeit</b>										
<b>SU 35</b>	<b>Summe Einzahlungen aus der Finanzierungstätigkeit</b>							<b>0,00</b>	<b>0,00</b>	<b>0,00</b>
<b>SU 36</b>	<b>Summe Auszahlungen aus der Finanzierungstätigkeit</b>							<b>0,00</b>	<b>0,00</b>	<b>0,00</b>
<b>SA4</b>	<b>Saldo (4) Geldfluss aus der Finanzierungstätigkeit (35 – 36)</b>							<b>0,00</b>	<b>0,00</b>	<b>0,00</b>
<b>SA5</b>	<b>Saldo (5) Geldfluss aus der voranschlagswirksamen Gebarung (Saldo 3 + Saldo 4)</b>							<b>20.000,00</b>	<b>0,00</b>	<b>179.021,66</b>
<b>941</b>	<b>Sonstige Finanzzuweisungen nach dem FAG</b>									
<b>941000</b>	<b>Sonst.Finanzzuweisungen n.d.FAG</b>									
<b>Operative Gebarung</b>										
2/941000+860000	Transfers von Bund, Bundesfonds und Bundeskammern	2121	3121	15	339.600,00	334.000,00	50.048,03	339.600,00	334.000,00	50.048,03

		MVAG		VC QU	Ergebnisvoranschlag			Finanzierungsvoranschlag		
		EH	FH		VA 2025	VA 2024	RA 2023	VA 2025	VA 2024	RA 2023
2/941000+860002	Transfers von Bund - Digitaler Wandel	2121	3121		29.200,00	0,00	0,00	29.200,00	0,00	0,00
2/941000+861000	Transfers von Ländern, Landesfonds und Landesammern	2121	3121	15	0,00	255.000,00	0,00	0,00	255.000,00	0,00
<b>SU 21 / 31</b>	<b>Summe Erträge / Einzahlungen operative Gebarung</b>				<b>368.800,00</b>	<b>589.000,00</b>	<b>50.048,03</b>	<b>368.800,00</b>	<b>589.000,00</b>	<b>50.048,03</b>
<b>SU 22 / 32</b>	<b>Summe Aufwendungen / Auszahlungen operative Gebarung</b>				<b>0,00</b>	<b>0,00</b>	<b>0,00</b>	<b>0,00</b>	<b>0,00</b>	<b>0,00</b>
<b>SA 0 / SA 1</b>	<b>(0) Nettoergebnis (21 - 22) / (1) Geldfluss operative Gebarung (31 - 32)</b>				<b>368.800,00</b>	<b>589.000,00</b>	<b>50.048,03</b>	<b>368.800,00</b>	<b>589.000,00</b>	<b>50.048,03</b>
<b>SA01</b>	<b>Saldo (01) Haushaltsrücklagen (230 - 240)</b>				<b>0,00</b>	<b>0,00</b>	<b>0,00</b>	<b>0,00</b>	<b>0,00</b>	<b>0,00</b>
<b>SA00</b>	<b>Saldo (00) Nettoergebnis nach Haushaltsrücklagen (Saldo 0 + Saldo 01)</b>				<b>368.800,00</b>	<b>589.000,00</b>	<b>50.048,03</b>			
<b>Investive Gebarung</b>										
<b>SU 33</b>	<b>Summe Einzahlungen investive Gebarung</b>							<b>0,00</b>	<b>0,00</b>	<b>0,00</b>
<b>SU 34</b>	<b>Summe Auszahlungen investive Gebarung</b>							<b>0,00</b>	<b>0,00</b>	<b>0,00</b>
<b>SA2</b>	<b>Saldo (2) Geldfluss aus der Investiven Gebarung (33 - 34)</b>							<b>0,00</b>	<b>0,00</b>	<b>0,00</b>
<b>SA3</b>	<b>Saldo (3) Nettofinanzierungssaldo (Saldo 1 + Saldo 2)</b>							<b>368.800,00</b>	<b>589.000,00</b>	<b>50.048,03</b>
<b>Finanzierungstätigkeit</b>										
<b>SU 35</b>	<b>Summe Einzahlungen aus der Finanzierungstätigkeit</b>							<b>0,00</b>	<b>0,00</b>	<b>0,00</b>
<b>SU 36</b>	<b>Summe Auszahlungen aus der Finanzierungstätigkeit</b>							<b>0,00</b>	<b>0,00</b>	<b>0,00</b>
<b>SA4</b>	<b>Saldo (4) Geldfluss aus der Finanzierungstätigkeit (35 - 36)</b>							<b>0,00</b>	<b>0,00</b>	<b>0,00</b>
<b>SA5</b>	<b>Saldo (5) Geldfluss aus der voranschlagswirksamen Gebarung (Saldo 3 + Saldo 4)</b>							<b>368.800,00</b>	<b>589.000,00</b>	<b>50.048,03</b>
<b>98</b>	<b>Haushaltsausgleich</b>									
<b>980</b>	<b>Verrechnung zwischen operativer Gebarung und Projekten</b>									
<b>980000</b>	<b>Verrechnung zwischen operativer Gebarung und Projekten</b>									
<b>Operative Gebarung</b>										
2/980000+899000	Entnahmen aus Verrechnungsrücklagen zwischen operativer Gebarung und Projekten	2116			36.100,00	35.000,00	0,00	0,00	0,00	0,00
<b>SU 21 / 31</b>	<b>Summe Erträge / Einzahlungen operative Gebarung</b>				<b>36.100,00</b>	<b>35.000,00</b>	<b>0,00</b>	<b>0,00</b>	<b>0,00</b>	<b>0,00</b>
<b>SU 22 / 32</b>	<b>Summe Aufwendungen / Auszahlungen operative Gebarung</b>				<b>0,00</b>	<b>0,00</b>	<b>0,00</b>	<b>0,00</b>	<b>0,00</b>	<b>0,00</b>
<b>SA 0 / SA 1</b>	<b>(0) Nettoergebnis (21 - 22) / (1) Geldfluss operative Gebarung (31 - 32)</b>				<b>36.100,00</b>	<b>35.000,00</b>	<b>0,00</b>	<b>0,00</b>	<b>0,00</b>	<b>0,00</b>
<b>SA01</b>	<b>Saldo (01) Haushaltsrücklagen (230 - 240)</b>				<b>0,00</b>	<b>0,00</b>	<b>0,00</b>	<b>0,00</b>	<b>0,00</b>	<b>0,00</b>
<b>SA00</b>	<b>Saldo (00) Nettoergebnis nach Haushaltsrücklagen (Saldo 0 + Saldo 01)</b>				<b>36.100,00</b>	<b>35.000,00</b>	<b>0,00</b>			
<b>Investive Gebarung</b>										
<b>SU 33</b>	<b>Summe Einzahlungen investive Gebarung</b>							<b>0,00</b>	<b>0,00</b>	<b>0,00</b>
<b>SU 34</b>	<b>Summe Auszahlungen investive Gebarung</b>							<b>0,00</b>	<b>0,00</b>	<b>0,00</b>
<b>SA2</b>	<b>Saldo (2) Geldfluss aus der Investiven Gebarung (33 - 34)</b>							<b>0,00</b>	<b>0,00</b>	<b>0,00</b>
<b>SA3</b>	<b>Saldo (3) Nettofinanzierungssaldo (Saldo 1 + Saldo 2)</b>							<b>0,00</b>	<b>0,00</b>	<b>0,00</b>

	MVAG	VC QU	Ergebnisvoranschlag			Finanzierungsvoranschlag				
			EH	FH	VA 2025	VA 2024	RA 2023	VA 2025	VA 2024	RA 2023
<b>Finanzierungstätigkeit</b>										
SU 35			Summe Einzahlungen aus der Finanzierungstätigkeit			0,00	0,00	0,00		
SU 36			Summe Auszahlungen aus der Finanzierungstätigkeit			0,00	0,00	0,00		
SA4			Saldo (4) Geldfluss aus der Finanzierungstätigkeit (35 – 36)			0,00	0,00	0,00		
SA5			Saldo (5) Geldfluss aus der voranschlagswirksamen Gebarung (Saldo 3 + Saldo 4)			0,00	0,00	0,00		
981			Haushaltsausgleich durch Rücklagen							
981000			Haushaltsausgleich durch Rücklagen							
<b>Operative Gebarung</b>										
SU 21 / 31			Summe Erträge / Einzahlungen operative Gebarung			0,00	0,00	0,00		
SU 22 / 32			Summe Aufwendungen / Auszahlungen operative Gebarung			0,00	0,00	0,00		
SA 0 / SA 1			(0) Nettoergebnis (21 - 22) / (1) Geldfluss operative Gebarung (31 – 32)			0,00	0,00	0,00		
2/981000+895009			Entnahmen von allgemeinen	2301	3.131.300,00	1.735.900,00	716.118,38	0,00	0,00	0,00
			Haushaltsrücklagen (nicht finanzwirksam)							
SA01			Saldo (01) Haushaltsrücklagen (230 - 240)			3.131.300,00	1.735.900,00	716.118,38	0,00	0,00
SA00			Saldo (00) Nettoergebnis nach Haushaltsrücklagen (Saldo 0 + Saldo 01)			3.131.300,00	1.735.900,00	716.118,38		
<b>Investive Gebarung</b>										
SU 33			Summe Einzahlungen investive Gebarung			0,00	0,00	0,00		
SU 34			Summe Auszahlungen investive Gebarung			0,00	0,00	0,00		
SA2			Saldo (2) Geldfluss aus der Investiven Gebarung (33 – 34)			0,00	0,00	0,00		
SA3			Saldo (3) Nettofinanzierungssaldo (Saldo 1 + Saldo 2)			0,00	0,00	0,00		
<b>Finanzierungstätigkeit</b>										
SU 35			Summe Einzahlungen aus der Finanzierungstätigkeit			0,00	0,00	0,00		
SU 36			Summe Auszahlungen aus der Finanzierungstätigkeit			0,00	0,00	0,00		
SA4			Saldo (4) Geldfluss aus der Finanzierungstätigkeit (35 – 36)			0,00	0,00	0,00		
SA5			Saldo (5) Geldfluss aus der voranschlagswirksamen Gebarung (Saldo 3 + Saldo 4)			0,00	0,00	0,00		
99			Jahresergebnis, Übergabe und Übernahme des Jahresergebnisses, Abwicklung der Vorjahre							
990			Überschüsse und Abgänge (soweit nicht zugeordnet)							
990000			Jahresergebnis sonst. Einrichtung u. Maßnahmen							
<b>Operative Gebarung</b>										
SU 21 / 31			Summe Erträge / Einzahlungen operative Gebarung			0,00	0,00	0,00		
SU 22 / 32			Summe Aufwendungen / Auszahlungen operative Gebarung			0,00	0,00	0,00		
SA 0 / SA 1			(0) Nettoergebnis (21 - 22) / (1) Geldfluss operative Gebarung (31 – 32)			0,00	0,00	0,00		
2/990000+895077			Entnahmen von allgemeinen	2301	2.533.000,00	2.678.000,00	0,00	0,00	0,00	
			Haushaltsrücklagen (HP)							

		MVAG VC QU		Ergebnisvoranschlag			Finanzierungsvoranschlag			
		EH	FH	VA 2025	VA 2024	RA 2023	VA 2025	VA 2024	RA 2023	
1/990000-795077	Zuweisung an allgemeine Haushaltsrücklagen (HP)	2401		0,00	0,00	1.591.952,25	0,00	0,00	0,00	
<b>SA01</b>	<b>Saldo (01) Haushaltsrücklagen (230 - 240)</b>			<b>2.533.000,00</b>	<b>2.678.000,00</b>	<b>-1.591.952,25</b>	<b>0,00</b>	<b>0,00</b>	<b>0,00</b>	
<b>SA00</b>	<b>Saldo (00) Nettoergebnis nach Haushaltsrücklagen (Saldo 0 + Saldo 01)</b>			<b>2.533.000,00</b>	<b>2.678.000,00</b>	<b>-1.591.952,25</b>				
<b>Investive Gebarung</b>										
<b>SU 33</b>	<b>Summe Einzahlungen investive Gebarung</b>						<b>0,00</b>	<b>0,00</b>	<b>0,00</b>	
<b>SU 34</b>	<b>Summe Auszahlungen investive Gebarung</b>						<b>0,00</b>	<b>0,00</b>	<b>0,00</b>	
<b>SA2</b>	<b>Saldo (2) Geldfluss aus der Investiven Gebarung (33 – 34)</b>						<b>0,00</b>	<b>0,00</b>	<b>0,00</b>	
<b>SA3</b>	<b>Saldo (3) Nettofinanzierungssaldo (Saldo 1 + Saldo 2)</b>						<b>0,00</b>	<b>0,00</b>	<b>0,00</b>	
<b>Finanzierungstätigkeit</b>										
<b>SU 35</b>	<b>Summe Einzahlungen aus der Finanzierungstätigkeit</b>						<b>0,00</b>	<b>0,00</b>	<b>0,00</b>	
<b>SU 36</b>	<b>Summe Auszahlungen aus der Finanzierungstätigkeit</b>						<b>0,00</b>	<b>0,00</b>	<b>0,00</b>	
<b>SA4</b>	<b>Saldo (4) Geldfluss aus der Finanzierungstätigkeit (35 – 36)</b>						<b>0,00</b>	<b>0,00</b>	<b>0,00</b>	
<b>SA5</b>	<b>Saldo (5) Geldfluss aus der voranschlagswirksamen Gebarung (Saldo 3 + Saldo 4)</b>						<b>0,00</b>	<b>0,00</b>	<b>0,00</b>	
<b>992</b>	<b>Abgänge an Kassenausgaberesten und Ausfälle an Kasseneinn</b>									
<b>992000</b>	<b>Abgänge a. Kassenausgabe- Einnahmenreste</b>									
<b>Operative Gebarung</b>										
2/992000+828000	Rückersätze von Aufwendungen	2116	3116	18	0,00	0,00	0,68	0,00	0,00	0,68
<b>SU 21 / 31</b>	<b>Summe Erträge / Einzahlungen operative Gebarung</b>				<b>0,00</b>	<b>0,00</b>	<b>0,68</b>	<b>0,00</b>	<b>0,00</b>	<b>0,68</b>
1/992000-691000	Abschreibung von Forderungen (Schadensfälle)	2225	3225	24	5.800,00	5.500,00	19.191,25	5.800,00	16.100,00	8.623,40
<b>SU 22 / 32</b>	<b>Summe Aufwendungen / Auszahlungen operative Gebarung</b>				<b>5.800,00</b>	<b>5.500,00</b>	<b>19.191,25</b>	<b>5.800,00</b>	<b>16.100,00</b>	<b>8.623,40</b>
<b>SA 0 / SA 1</b>	<b>(0) Nettoergebnis (21 - 22) / (1) Geldfluss operative Gebarung (31 – 32)</b>				<b>-5.800,00</b>	<b>-5.500,00</b>	<b>-19.190,57</b>	<b>-5.800,00</b>	<b>-16.100,00</b>	<b>-8.622,72</b>
<b>SA01</b>	<b>Saldo (01) Haushaltsrücklagen (230 - 240)</b>				<b>0,00</b>	<b>0,00</b>	<b>0,00</b>	<b>0,00</b>	<b>0,00</b>	<b>0,00</b>
<b>SA00</b>	<b>Saldo (00) Nettoergebnis nach Haushaltsrücklagen (Saldo 0 + Saldo 01)</b>				<b>-5.800,00</b>	<b>-5.500,00</b>	<b>-19.190,57</b>			
<b>Investive Gebarung</b>										
<b>SU 33</b>	<b>Summe Einzahlungen investive Gebarung</b>						<b>0,00</b>	<b>0,00</b>	<b>0,00</b>	
<b>SU 34</b>	<b>Summe Auszahlungen investive Gebarung</b>						<b>0,00</b>	<b>0,00</b>	<b>0,00</b>	
<b>SA2</b>	<b>Saldo (2) Geldfluss aus der Investiven Gebarung (33 – 34)</b>						<b>0,00</b>	<b>0,00</b>	<b>0,00</b>	
<b>SA3</b>	<b>Saldo (3) Nettofinanzierungssaldo (Saldo 1 + Saldo 2)</b>						<b>-5.800,00</b>	<b>-16.100,00</b>	<b>-8.622,72</b>	
<b>Finanzierungstätigkeit</b>										
<b>SU 35</b>	<b>Summe Einzahlungen aus der Finanzierungstätigkeit</b>						<b>0,00</b>	<b>0,00</b>	<b>0,00</b>	
<b>SU 36</b>	<b>Summe Auszahlungen aus der Finanzierungstätigkeit</b>						<b>0,00</b>	<b>0,00</b>	<b>0,00</b>	
<b>SA4</b>	<b>Saldo (4) Geldfluss aus der Finanzierungstätigkeit (35 – 36)</b>						<b>0,00</b>	<b>0,00</b>	<b>0,00</b>	
<b>SA5</b>	<b>Saldo (5) Geldfluss aus der voranschlagswirksamen Gebarung (Saldo 3 + Saldo 4)</b>						<b>-5.800,00</b>	<b>-16.100,00</b>	<b>-8.622,72</b>	

Auflage 28.11.-11.12.2024

Nachweis der Investitionstätigkeit







Vorhaben	Vorhabensbezeichnung	RA Vorjahre	VA 2024	VA 2025	Plan 2026	Plan 2027	Plan 2028	Plan 2029	Plan Gesamt (gerundet)
Konto	Bezeichnung								
<b>1163001</b>	<b>Um-u. Zubau Feuerwehrgebäude (2020 bis 2026)</b>								
	<b>Auszahlungen - Investitionen - Mittelverwendung</b>	<b>2.343.071,55</b>	<b>0,00</b>	<b>0,00</b>	<b>0,00</b>	<b>0,00</b>	<b>0,00</b>	<b>0,00</b>	<b>2.343.100,00</b>
	<b>Anschaffungs- oder Herstellungskosten</b>	<b>2.343.071,55</b>	<b>0,00</b>	<b>0,00</b>	<b>0,00</b>	<b>0,00</b>	<b>0,00</b>	<b>0,00</b>	<b>2.343.100,00</b>
5/163000-010000	Gebäude und Bauten	2.239.897,89	0,00	0,00	0,00				2.239.900,00
5/163000-020000	Maschinen und maschinelle Anlagen	25.872,96	0,00	0,00	0,00				25.900,00
5/163000-042000	Amts-, Betriebs- und Geschäftsausstattung	77.300,70	0,00	0,00	0,00				77.300,00
	<b>Einzahlungen - Finanzierung - Mittelaufbringung</b>	<b>2.430.964,09</b>	<b>-35.000,00</b>	<b>-36.100,00</b>	<b>-16.800,00</b>	<b>0,00</b>	<b>0,00</b>	<b>0,00</b>	<b>2.343.100,00</b>
	<b>Mittel aus Geldfluss aus der operativen Gebarung</b>	<b>-37.095,35</b>	<b>-35.000,00</b>	<b>-36.100,00</b>	<b>-16.800,00</b>	<b>0,00</b>	<b>0,00</b>	<b>0,00</b>	<b>-125.000,00</b>
5/163000-729910	Sonstige Aufwendungen	-37.095,35	0,00	0,00	0,00				-37.100,00
5/163000-799000	Zuweisungen an Verrechnungsrücklagen zwischen operativer Gebarung und Projekten	0,00	-35.000,00	-36.100,00	-16.800,00				-87.900,00
	<b>Bedarfszuweisungen/KTZ</b>	<b>583.240,00</b>	<b>0,00</b>	<b>0,00</b>	<b>0,00</b>	<b>0,00</b>	<b>0,00</b>	<b>0,00</b>	<b>583.200,00</b>
6/163000+871000	Kapitaltransfers aus Gemeinde-Bedarfszuweisungsmittel	583.240,00	0,00	0,00	0,00				583.200,00
	<b>Haushaltsrücklagen/Zahlungsmittelreserven</b>	<b>0,00</b>	<b>0,00</b>	<b>0,00</b>	<b>0,00</b>	<b>0,00</b>	<b>0,00</b>	<b>0,00</b>	<b>0,00</b>
	<b>Sonstige Kapitaltransfers und Subventionen</b>	<b>965.819,44</b>	<b>0,00</b>	<b>0,00</b>	<b>0,00</b>	<b>0,00</b>	<b>0,00</b>	<b>0,00</b>	<b>965.800,00</b>
6/163000+300000	Kapitaltransfers von Bund, Bundesfonds und Bundeskammern	965.819,44	0,00	0,00	0,00				965.800,00
	<b>Darlehen/Innere Darlehen</b>	<b>919.000,00</b>	<b>0,00</b>	<b>0,00</b>	<b>0,00</b>	<b>0,00</b>	<b>0,00</b>	<b>0,00</b>	<b>919.000,00</b>
619/1163001	Um-u. Zubau Feuerwehrgebäude 2022	919.000,00	0,00	0,00	0,00				919.000,00
	<b>Finanzierungsleasing</b>	<b>0,00</b>	<b>0,00</b>	<b>0,00</b>	<b>0,00</b>	<b>0,00</b>	<b>0,00</b>	<b>0,00</b>	<b>0,00</b>
	<b>Veräußerung langfristiges Vermögen und sonstiges</b>	<b>0,00</b>	<b>0,00</b>	<b>0,00</b>	<b>0,00</b>	<b>0,00</b>	<b>0,00</b>	<b>0,00</b>	<b>0,00</b>
	<b>Finanzierungsergebnis 1163001</b>	<b>87.892,54</b>	<b>-35.000,00</b>	<b>-36.100,00</b>	<b>-16.800,00</b>	<b>0,00</b>	<b>0,00</b>	<b>0,00</b>	<b>0,00</b>
	<i>inklusive Vorjahre (gerundet)</i>		<b>52.900,00</b>	<b>16.800,00</b>	<b>0,00</b>	<b>0,00</b>	<b>0,00</b>	<b>0,00</b>	

Vorhaben	Vorhabensbezeichnung	RA Vorjahre	VA 2024	VA 2025	Plan 2026	Plan 2027	Plan 2028	Plan 2029	Plan Gesamt (gerundet)
Konto	Bezeichnung								
<b>1212050</b>	<b>Mittelschule (2025 bis 2025)</b>								
	<b>Auszahlungen - Investitionen - Mittelverwendung</b>	<b>0,00</b>	<b>0,00</b>	<b>150.000,00</b>	<b>0,00</b>	<b>0,00</b>	<b>0,00</b>	<b>0,00</b>	<b>150.000,00</b>
	<b>Anschaffungs- oder Herstellungskosten</b>	<b>0,00</b>	<b>0,00</b>	<b>150.000,00</b>	<b>0,00</b>	<b>0,00</b>	<b>0,00</b>	<b>0,00</b>	<b>150.000,00</b>
	5/212000-010000 Gebäude und Bauten	0,00		150.000,00					150.000,00
	<b>Einzahlungen - Finanzierung - Mittelaufbringung</b>	<b>0,00</b>	<b>0,00</b>	<b>150.000,00</b>	<b>0,00</b>	<b>0,00</b>	<b>0,00</b>	<b>0,00</b>	<b>150.000,00</b>
	<b>Mittel aus Geldfluss aus der operativen Gebarung</b>	<b>0,00</b>	<b>0,00</b>	<b>0,00</b>	<b>0,00</b>	<b>0,00</b>	<b>0,00</b>	<b>0,00</b>	<b>0,00</b>
	<b>Bedarfszuweisungen/KTZ</b>	<b>0,00</b>	<b>0,00</b>	<b>0,00</b>	<b>0,00</b>	<b>0,00</b>	<b>0,00</b>	<b>0,00</b>	<b>0,00</b>
	<b>Haushaltsrücklagen/Zahlungsmittelreserven</b>	<b>0,00</b>	<b>0,00</b>	<b>0,00</b>	<b>0,00</b>	<b>0,00</b>	<b>0,00</b>	<b>0,00</b>	<b>0,00</b>
	<b>Sonstige Kapitaltransfers und Subventionen</b>	<b>0,00</b>	<b>0,00</b>	<b>0,00</b>	<b>0,00</b>	<b>0,00</b>	<b>0,00</b>	<b>0,00</b>	<b>0,00</b>
	<b>Darlehen/Innere Darlehen</b>	<b>0,00</b>	<b>0,00</b>	<b>150.000,00</b>	<b>0,00</b>	<b>0,00</b>	<b>0,00</b>	<b>0,00</b>	<b>150.000,00</b>
	1360/1212025 Vorh. Mittelschule	0,00		150.000,00					150.000,00
	<b>Finanzierungsleasing</b>	<b>0,00</b>	<b>0,00</b>	<b>0,00</b>	<b>0,00</b>	<b>0,00</b>	<b>0,00</b>	<b>0,00</b>	<b>0,00</b>
	<b>Veräußerung langfristiges Vermögen und sonstiges</b>	<b>0,00</b>	<b>0,00</b>	<b>0,00</b>	<b>0,00</b>	<b>0,00</b>	<b>0,00</b>	<b>0,00</b>	<b>0,00</b>
<b>Finanzierungsergebnis 1212050</b>		<b>0,00</b>	<b>0,00</b>	<b>0,00</b>	<b>0,00</b>	<b>0,00</b>	<b>0,00</b>	<b>0,00</b>	<b>0,00</b>
	<i>inklusive Vorjahre (gerundet)</i>		<b>0,00</b>	<b>0,00</b>	<b>0,00</b>	<b>0,00</b>	<b>0,00</b>	<b>0,00</b>	

Vorhaben	Vorhabensbezeichnung	RA Vorjahre	VA 2024	VA 2025	Plan 2026	Plan 2027	Plan 2028	Plan 2029	Plan Gesamt (gerundet)
Konto	Bezeichnung								
<b>1240200</b>	<b>KIGA 2 - Zubau u. Aufstockung 2023-2025 (2022 bis 2026)</b>								
	<b>Auszahlungen - Investitionen - Mittelverwendung</b>	<b>118.585,01</b>	<b>3.001.800,00</b>	<b>2.048.000,00</b>	<b>0,00</b>	<b>0,00</b>	<b>0,00</b>	<b>0,00</b>	<b>5.168.400,00</b>
	<b>Anschaffungs- oder Herstellungskosten</b>	<b>118.585,01</b>	<b>3.001.800,00</b>	<b>2.048.000,00</b>	<b>0,00</b>	<b>0,00</b>	<b>0,00</b>	<b>0,00</b>	<b>5.168.400,00</b>
5/240200-006000	Sonstige Grundstückseinrichtungen	0,00	35.000,00	0,00	0,00				35.000,00
5/240200-010000	Gebäude und Bauten	100.242,18	2.150.000,00	1.509.800,00	0,00				3.760.000,00
5/240200-042000	Amts-, Betriebs- und Geschäftsausstattung	0,00	214.600,00	125.000,00	0,00				339.600,00
5/240800-006000	Sonstige Grundstückseinrichtungen	0,00	25.000,00	0,00	0,00				25.000,00
5/240800-010000	Gebäude und Bauten	18.342,83	515.000,00	378.200,00	0,00				911.500,00
5/240800-042000	Amts-, Betriebs- und Geschäftsausstattung	0,00	62.200,00	35.000,00	0,00				97.200,00
	<b>Einzahlungen - Finanzierung - Mittelaufbringung</b>	<b>1.017.492,30</b>	<b>2.500.000,00</b>	<b>1.650.900,00</b>	<b>0,00</b>	<b>0,00</b>	<b>0,00</b>	<b>0,00</b>	<b>5.168.400,00</b>
	<b>Mittel aus Geldfluss aus der operativen Gebarung</b>	<b>12.776,30</b>	<b>0,00</b>	<b>0,00</b>	<b>0,00</b>	<b>0,00</b>	<b>0,00</b>	<b>0,00</b>	<b>12.800,00</b>
6/240200+829910	Sonstige Erträge	12.776,30	0,00	0,00	0,00				12.800,00
	<b>Bedarfszuweisungen/KTZ</b>	<b>0,00</b>	<b>0,00</b>	<b>0,00</b>	<b>0,00</b>	<b>0,00</b>	<b>0,00</b>	<b>0,00</b>	<b>0,00</b>
	<b>Haushaltsrücklagen/Zahlungsmittelreserven</b>	<b>0,00</b>	<b>0,00</b>	<b>0,00</b>	<b>0,00</b>	<b>0,00</b>	<b>0,00</b>	<b>0,00</b>	<b>0,00</b>
	<b>Sonstige Kapitaltransfers und Subventionen</b>	<b>954.716,00</b>	<b>0,00</b>	<b>0,00</b>	<b>0,00</b>	<b>0,00</b>	<b>0,00</b>	<b>0,00</b>	<b>954.700,00</b>
6/240200+300000	Kapitaltransfers von Bund, Bundesfonds und Bundeskammern	789.836,55	0,00	0,00	0,00				789.800,00
6/240800+300000	Kapitaltransfers von Bund, Bundesfonds und Bundeskammern	164.879,45	0,00	0,00	0,00				164.900,00
	<b>Darlehen/Innere Darlehen</b>	<b>50.000,00</b>	<b>2.500.000,00</b>	<b>1.650.900,00</b>	<b>0,00</b>	<b>0,00</b>	<b>0,00</b>	<b>0,00</b>	<b>4.200.900,00</b>
617/2022001	Aufnahme Darlehen f. div. Ansätze 2022	50.000,00	0,00	0,00	0,00				50.000,00
600215/1240224	Vorh. KIGA 2 - Zubau u. Aufstockung 2024	0,00	2.500.000,00	0,00	0,00				2.500.000,00
1360/1240225	Vorh. KIGA 2 - Zubau u. Aufstockung 2025	0,00	0,00	1.650.900,00	0,00				1.650.900,00
	<b>Finanzierungsleasing</b>	<b>0,00</b>	<b>0,00</b>	<b>0,00</b>	<b>0,00</b>	<b>0,00</b>	<b>0,00</b>	<b>0,00</b>	<b>0,00</b>
	<b>Veräußerung langfristiges Vermögen und sonstiges</b>	<b>0,00</b>	<b>0,00</b>	<b>0,00</b>	<b>0,00</b>	<b>0,00</b>	<b>0,00</b>	<b>0,00</b>	<b>0,00</b>
<b>Finanzierungsergebnis 1240200</b>		<b>898.907,29</b>	<b>-501.800,00</b>	<b>-397.100,00</b>	<b>0,00</b>	<b>0,00</b>	<b>0,00</b>	<b>0,00</b>	<b>0,00</b>
	<i>inklusive Vorjahre (gerundet)</i>		<b>397.100,00</b>	<b>0,00</b>	<b>0,00</b>	<b>0,00</b>	<b>0,00</b>	<b>0,00</b>	

Vorhaben	Vorhabensbezeichnung	RA Vorjahre	VA 2024	VA 2025	Plan 2026	Plan 2027	Plan 2028	Plan 2029	Plan Gesamt (gerundet)
Konto	Bezeichnung								
<b>1612000</b>	<b>Straßenbau (2000 bis 2099)</b>								
	<b>Auszahlungen - Investitionen - Mittelverwendung</b>	<b>2.824.295,91</b>	<b>1.510.600,00</b>	<b>1.430.000,00</b>	<b>1.450.000,00</b>	<b>800.000,00</b>	<b>800.000,00</b>	<b>800.000,00</b>	<b>9.614.900,00</b>
	<b>Anschaffungs- oder Herstellungskosten</b>	<b>2.824.295,91</b>	<b>1.510.600,00</b>	<b>1.430.000,00</b>	<b>1.450.000,00</b>	<b>800.000,00</b>	<b>800.000,00</b>	<b>800.000,00</b>	<b>9.614.900,00</b>
5/612000-002012	Radweg B17	519.206,28	840.000,00	0,00	0,00	0,00	0,00	0,00	1.359.200,00
5/612000-002013	Radweg B17 Mödlingerstr. - Anningerstr.	0,00	0,00	710.000,00	650.000,00	0,00	0,00	0,00	1.360.000,00
5/612000-002014	Straßenbau Erschließung Grundstück Bauhof neu (öffentl. Straße)	0,00	0,00	170.000,00	0,00	0,00	0,00	0,00	170.000,00
5/612000-002100	Straßenbauten	0,00	110.600,00	50.000,00	800.000,00	800.000,00	800.000,00	800.000,00	3.360.600,00
5/612000-002102	Straßenbau "Kohlbacher"	573.980,53	66.000,00	0,00	0,00	0,00	0,00	0,00	640.000,00
5/612000-002103	Straßenbau Großschopfstraße	199.206,80	0,00	0,00	0,00	0,00	0,00	0,00	199.200,00
5/612000-002104	Straßenbau TVS-Straße	383.320,69	0,00	0,00	0,00	0,00	0,00	0,00	383.300,00
5/612000-002106	Straßenbau Hauptstraße	20.623,90	0,00	0,00	0,00	0,00	0,00	0,00	20.600,00
5/612000-002107	Straßenbau Projekt Bahndurchlass Viaduktstraße	6.480,60	0,00	0,00	0,00	0,00	0,00	0,00	6.500,00
5/612000-002108	Straßenbau Gumpoldskirchnerstraße	203.954,43	0,00	0,00	0,00	0,00	0,00	0,00	204.000,00
5/612000-002110	Straßenbau Am Aignerteich, In der Wögling	187.810,89	0,00	0,00	0,00	0,00	0,00	0,00	187.800,00
5/612000-002111	Mödlingerstraße Nebenflächen	0,00	5.000,00	0,00	0,00	0,00	0,00	0,00	5.000,00
5/612000-002112	Gestaltung Ortseinfahrten	0,00	120.000,00	0,00	0,00	0,00	0,00	0,00	120.000,00
5/612000-002113	Gehsteig Ecke Friedhofstr./Hauptstr.	0,00	0,00	100.000,00	0,00	0,00	0,00	0,00	100.000,00
5/612000-002114	Dr. Karl Renner-Str.	0,00	120.000,00	0,00	0,00	0,00	0,00	0,00	120.000,00
5/612000-002200	Straßenbau Aufschließung Margeritenweg (Erschließungsstraße)	3.756,72	0,00	0,00	0,00	0,00	0,00	0,00	3.800,00
5/612000-002201	Straßenbau Am Eichkogel (Belagsarbeiten)	215.069,87	249.000,00	0,00	0,00	0,00	0,00	0,00	464.100,00
5/612000-002203	Straßenbau Nebenfläche Malzgasse	65.405,03	0,00	0,00	0,00	0,00	0,00	0,00	65.400,00
5/612000-002204	Straßenbau Industriestraße	159.153,52	0,00	0,00	0,00	0,00	0,00	0,00	159.200,00
5/612000-794000	Zuweisung an zweckgebundene Haushaltsrücklagen	286.326,65	0,00	0,00	0,00	0,00	0,00	0,00	286.300,00
5/814000-040000	Fahrzeuge	0,00	0,00	400.000,00	0,00	0,00	0,00	0,00	400.000,00
	<b>Einzahlungen - Finanzierung - Mittelaufbringung</b>	<b>2.824.295,91</b>	<b>424.300,00</b>	<b>2.516.300,00</b>	<b>1.450.000,00</b>	<b>800.000,00</b>	<b>800.000,00</b>	<b>800.000,00</b>	<b>9.614.900,00</b>
	<b>Mittel aus Geldfluss aus der operativen Gebarung</b>	<b>9.070,64</b>	<b>0,00</b>	<b>0,00</b>	<b>0,00</b>	<b>0,00</b>	<b>0,00</b>	<b>0,00</b>	<b>9.100,00</b>
6/612000+829910	Sonstige Erträge	9.070,64	0,00	0,00	0,00	0,00	0,00	0,00	9.100,00

Vorhaben	Vorhabensbezeichnung	RA Vorjahre	VA 2024	VA 2025	Plan 2026	Plan 2027	Plan 2028	Plan 2029	Plan Gesamt (gerundet)
Konto	Bezeichnung								
<b>Bedarfszuweisungen/KTZ</b>		<b>571.196,61</b>	<b>424.300,00</b>	<b>325.000,00</b>	<b>400.000,00</b>	<b>400.000,00</b>	<b>400.000,00</b>	<b>400.000,00</b>	<b>2.920.500,00</b>
6/612000+301000	Kapitaltransfers von Ländern, Landesfonds und Landeskammern	41.196,61	99.300,00	0,00	0,00	0,00	0,00	0,00	140.500,00
6/612000+871000	Kapitaltransfers aus Gemeinde-Bedarfszuweisungsmittel	530.000,00	325.000,00	325.000,00	400.000,00	400.000,00	400.000,00	400.000,00	2.780.000,00
<b>Haushaltsrücklagen/Zahlungsmittelreserven</b>		<b>584.028,66</b>	<b>0,00</b>	<b>0,00</b>	<b>0,00</b>	<b>0,00</b>	<b>0,00</b>	<b>0,00</b>	<b>584.000,00</b>
6/612000+894000	Entnahmen von zweckgebundenen Haushaltsrücklagen	286.326,65	0,00	0,00	0,00	0,00	0,00	0,00	286.300,00
6/612000+894001	Entnahmen von zweckgebundenen Haushaltsrücklagen	162.699,63	0,00	0,00	0,00	0,00	0,00	0,00	162.700,00
6/612000+894009	Entnahme von zweckgebundenen Haushaltsrücklagen (nicht finanzwirksam)	135.002,38	0,00	0,00	0,00	0,00	0,00	0,00	135.000,00
<b>Sonstige Kapitaltransfers und Subventionen</b>		<b>0,00</b>	<b>0,00</b>	<b>294.400,00</b>	<b>570.400,00</b>	<b>0,00</b>	<b>0,00</b>	<b>0,00</b>	<b>864.800,00</b>
6/612000+300000	Kapitaltransfers von Bund, Bundesfonds und Bundeskammern	0,00	0,00	294.400,00	570.400,00	0,00	0,00	0,00	864.800,00
<b>Darlehen/Innere Darlehen</b>		<b>1.660.000,00</b>	<b>1.086.300,00</b>	<b>1.896.900,00</b>	<b>479.600,00</b>	<b>400.000,00</b>	<b>400.000,00</b>	<b>400.000,00</b>	<b>6.322.800,00</b>
8864/1000600	Vorh. Straßenbau + Um-u.Zubau Teiche 2020	150.000,00	0,00	0,00	0,00	0,00	0,00	0,00	150.000,00
617/1612002	Vorh. Straßenbau 2021	500.000,00	0,00	0,00	0,00	0,00	0,00	0,00	500.000,00
619/1612003	Vorh. Straßenbau 2022	800.000,00	0,00	0,00	0,00	0,00	0,00	0,00	800.000,00
617/2022001	Aufnahme Darlehen f. div. Ansätze 2022	210.000,00	0,00	0,00	0,00	0,00	0,00	0,00	210.000,00
1360/1612024	Vorh. Straßenbau 2024	0,00	1.086.300,00	1.086.300,00	0,00	0,00	0,00	0,00	2.172.600,00
1360/1612025	Vorh. Straßenbau 2025	0,00	0,00	810.600,00	0,00	0,00	0,00	0,00	810.600,00
1360/1612026	Vorh. Straßenbau 2026	0,00	0,00	0,00	479.600,00	0,00	0,00	0,00	479.600,00
1360/1612027	Vorh. Straßenbau 2027	0,00	0,00	0,00	0,00	400.000,00	0,00	0,00	400.000,00
1360/1612028	Vorh. Straßenbau 2028	0,00	0,00	0,00	0,00	0,00	400.000,00	0,00	400.000,00
1360/1612029	Vorh. Straßenbau 2029	0,00	0,00	0,00	0,00	0,00	0,00	400.000,00	400.000,00
<b>Finanzierungsleasing</b>		<b>0,00</b>	<b>0,00</b>	<b>0,00</b>	<b>0,00</b>	<b>0,00</b>	<b>0,00</b>	<b>0,00</b>	<b>0,00</b>
<b>Veräußerung langfristiges Vermögen und sonstiges</b>		<b>0,00</b>	<b>0,00</b>	<b>0,00</b>	<b>0,00</b>	<b>0,00</b>	<b>0,00</b>	<b>0,00</b>	<b>0,00</b>
<b>Korrektur Einzahlungen VA 2024</b>		<b>0,00</b>	<b>-1.086.300,00</b>	<b>0,00</b>	<b>0,00</b>	<b>0,00</b>	<b>0,00</b>	<b>0,00</b>	<b>-1.086.300,00</b>
<b>Finanzierungsergebnis 1612000</b>		<b>0,00</b>	<b>-1.086.300,00</b>	<b>1.086.300,00</b>	<b>0,00</b>	<b>0,00</b>	<b>0,00</b>	<b>0,00</b>	<b>0,00</b>
			<i>inklusive Vorjahre (gerundet)</i>	<b>0,00</b>	<b>0,00</b>	<b>0,00</b>	<b>0,00</b>	<b>0,00</b>	

Vorhaben	Vorhabensbezeichnung	RA Vorjahre	VA 2024	VA 2025	Plan 2026	Plan 2027	Plan 2028	Plan 2029	Plan Gesamt (gerundet)
Konto	Bezeichnung								
<b>1710000</b>	<b>Wegeerhaltung (2020 bis 2099)</b>								
	<b>Auszahlungen - Investitionen - Mittelverwendung</b>	<b>38.507,98</b>	<b>10.000,00</b>	<b>10.200,00</b>	<b>10.200,00</b>	<b>10.200,00</b>	<b>10.200,00</b>	<b>10.200,00</b>	<b>99.500,00</b>
	<b>Anschaffungs- oder Herstellungskosten</b>	<b>38.507,98</b>	<b>10.000,00</b>	<b>10.200,00</b>	<b>10.200,00</b>	<b>10.200,00</b>	<b>10.200,00</b>	<b>10.200,00</b>	<b>99.500,00</b>
5/710000-002001	Straßenbauten - Güterwegeprogramm	38.507,98	10.000,00	10.200,00	10.200,00	10.200,00	10.200,00	10.200,00	99.500,00
	<b>Einzahlungen - Finanzierung - Mittelaufbringung</b>	<b>38.507,98</b>	<b>10.000,00</b>	<b>10.200,00</b>	<b>10.200,00</b>	<b>10.200,00</b>	<b>10.200,00</b>	<b>10.200,00</b>	<b>99.500,00</b>
	<b>Mittel aus Geldfluss aus der operativen Gebarung</b>	<b>0,00</b>	<b>0,00</b>	<b>0,00</b>	<b>0,00</b>	<b>0,00</b>	<b>0,00</b>	<b>0,00</b>	<b>0,00</b>
	<b>Bedarfszuweisungen/KTZ</b>	<b>6.316,72</b>	<b>2.600,00</b>	<b>2.600,00</b>	<b>2.600,00</b>	<b>2.600,00</b>	<b>2.600,00</b>	<b>2.600,00</b>	<b>21.900,00</b>
6/710000+301000	Kapitaltransfers von Ländern, Landesfonds und Landeskammern	1.250,00	1.300,00	1.300,00	1.300,00	1.300,00	1.300,00	1.300,00	9.100,00
6/710000+871000	Kapitaltransfers aus Gemeinde- Bedarfszuweisungsmittel	5.066,72	1.300,00	1.300,00	1.300,00	1.300,00	1.300,00	1.300,00	12.900,00
	<b>Haushaltsrücklagen/Zahlungsmittelreserven</b>	<b>28.507,98</b>	<b>7.400,00</b>	<b>7.600,00</b>	<b>7.600,00</b>	<b>7.600,00</b>	<b>7.600,00</b>	<b>7.600,00</b>	<b>73.900,00</b>
6/710000+894001	Entnahmen von zweckgebundenen Haushaltsrücklagen	20.050,44	7.400,00	7.600,00	7.600,00	7.600,00	7.600,00	7.600,00	65.500,00
6/710000+894009	Entnahme von zweckgebundenen Haushaltsrücklagen (nicht finanzwirksam)	8.457,54	0,00	0,00	0,00	0,00	0,00	0,00	8.500,00
	<b>Sonstige Kapitaltransfers und Subventionen</b>	<b>3.683,28</b>	<b>0,00</b>	<b>0,00</b>	<b>0,00</b>	<b>0,00</b>	<b>0,00</b>	<b>0,00</b>	<b>3.700,00</b>
6/710000+861000	Transfers von Ländern, Landesfonds und Landeskammern	3.683,28	0,00	0,00	0,00	0,00	0,00	0,00	3.700,00
	<b>Darlehen/Innere Darlehen</b>	<b>0,00</b>	<b>0,00</b>	<b>0,00</b>	<b>0,00</b>	<b>0,00</b>	<b>0,00</b>	<b>0,00</b>	<b>0,00</b>
	<b>Finanzierungsleasing</b>	<b>0,00</b>	<b>0,00</b>	<b>0,00</b>	<b>0,00</b>	<b>0,00</b>	<b>0,00</b>	<b>0,00</b>	<b>0,00</b>
	<b>Veräußerung langfristiges Vermögen und sonstiges</b>	<b>0,00</b>	<b>0,00</b>	<b>0,00</b>	<b>0,00</b>	<b>0,00</b>	<b>0,00</b>	<b>0,00</b>	<b>0,00</b>
<b>Finanzierungsergebnis 1710000</b>		<b>0,00</b>	<b>0,00</b>	<b>0,00</b>	<b>0,00</b>	<b>0,00</b>	<b>0,00</b>	<b>0,00</b>	<b>0,00</b>
	<i>inklusive Vorjahre (gerundet)</i>		<b>0,00</b>	<b>0,00</b>	<b>0,00</b>	<b>0,00</b>	<b>0,00</b>	<b>0,00</b>	

Vorhaben	Vorhabensbezeichnung	RA Vorjahre	VA 2024	VA 2025	Plan 2026	Plan 2027	Plan 2028	Plan 2029	Plan Gesamt (gerundet)
Konto	Bezeichnung								
<b>1815100</b>	<b>Spielplätze (2022 bis 2025)</b>								
	<b>Auszahlungen - Investitionen - Mittelverwendung</b>	<b>242.790,46</b>	<b>327.500,00</b>	<b>230.000,00</b>	<b>0,00</b>	<b>0,00</b>	<b>0,00</b>	<b>0,00</b>	<b>800.300,00</b>
	<b>Anschaffungs- oder Herstellungskosten</b>	<b>242.790,46</b>	<b>327.500,00</b>	<b>230.000,00</b>	<b>0,00</b>	<b>0,00</b>	<b>0,00</b>	<b>0,00</b>	<b>800.300,00</b>
5/815000-006000	Sonstige Grundstückseinrichtungen	242.790,46	25.300,00	0,00					268.100,00
5/815000-006010	Spielplatz alte Kläranlage	0,00	302.200,00	230.000,00					532.200,00
	<b>Einzahlungen - Finanzierung - Mittelaufbringung</b>	<b>242.790,46</b>	<b>142.100,00</b>	<b>415.400,00</b>	<b>0,00</b>	<b>0,00</b>	<b>0,00</b>	<b>0,00</b>	<b>800.300,00</b>
	<b>Mittel aus Geldfluss aus der operativen Gebarung</b>	<b>36.372,56</b>	<b>62.100,00</b>	<b>0,00</b>	<b>0,00</b>	<b>0,00</b>	<b>0,00</b>	<b>0,00</b>	<b>98.500,00</b>
6/815000+829910	Sonstige Erträge - Verr. zwischen operativer Gebarung und Projekten (PC 1)	36.372,56	0,00	0,00					36.400,00
6/815000+899000	Entnahmen aus Verrechnungsrücklagen zwischen operativer Gebarung und Projekten	0,00	62.100,00	0,00					62.100,00
	<b>Bedarfszuweisungen/KTZ</b>	<b>0,00</b>	<b>80.000,00</b>	<b>75.000,00</b>	<b>0,00</b>	<b>0,00</b>	<b>0,00</b>	<b>0,00</b>	<b>155.000,00</b>
6/815000+871000	Kapitaltransfers aus Gemeinde-Bedarfszuweisungsmitteln	0,00	80.000,00	75.000,00					155.000,00
	<b>Haushaltsrücklagen/Zahlungsmittelreserven</b>	<b>6.417,90</b>	<b>0,00</b>	<b>0,00</b>	<b>0,00</b>	<b>0,00</b>	<b>0,00</b>	<b>0,00</b>	<b>6.400,00</b>
6/815000+894001	Entnahmen von zweckgebundenen Haushaltsrücklagen	6.417,90	0,00	0,00					6.400,00
	<b>Sonstige Kapitaltransfers und Subventionen</b>	<b>0,00</b>	<b>0,00</b>	<b>0,00</b>	<b>0,00</b>	<b>0,00</b>	<b>0,00</b>	<b>0,00</b>	<b>0,00</b>
	<b>Darlehen/Innere Darlehen</b>	<b>200.000,00</b>	<b>185.400,00</b>	<b>340.400,00</b>	<b>0,00</b>	<b>0,00</b>	<b>0,00</b>	<b>0,00</b>	<b>725.800,00</b>
617/2022001	Aufnahme Darlehen f. div. Ansätze 2022	200.000,00	0,00	0,00					200.000,00
1360/1815024	Vorh. Spielplätze 2024	0,00	185.400,00	185.400,00					370.800,00
1360/1815025	Vorh. Spielplätze 2025	0,00	0,00	155.000,00					155.000,00
	<b>Finanzierungsleasing</b>	<b>0,00</b>	<b>0,00</b>	<b>0,00</b>	<b>0,00</b>	<b>0,00</b>	<b>0,00</b>	<b>0,00</b>	<b>0,00</b>
	<b>Veräußerung langfristiges Vermögen und sonstiges</b>	<b>0,00</b>	<b>0,00</b>	<b>0,00</b>	<b>0,00</b>	<b>0,00</b>	<b>0,00</b>	<b>0,00</b>	<b>0,00</b>
	<b>Korrektur Einzahlungen VA 2024</b>	<b>0,00</b>	<b>-185.400,00</b>	<b>0,00</b>	<b>0,00</b>	<b>0,00</b>	<b>0,00</b>	<b>0,00</b>	<b>-185.400,00</b>
<b>Finanzierungsergebnis 1815100</b>		<b>0,00</b>	<b>-185.400,00</b>	<b>185.400,00</b>	<b>0,00</b>	<b>0,00</b>	<b>0,00</b>	<b>0,00</b>	<b>0,00</b>
	<i>inklusive Vorjahre (gerundet)</i>		<b>-185.400,00</b>	<b>0,00</b>	<b>0,00</b>	<b>0,00</b>	<b>0,00</b>	<b>0,00</b>	

Vorhaben	Vorhabensbezeichnung	RA Vorjahre	VA 2024	VA 2025	Plan 2026	Plan 2027	Plan 2028	Plan 2029	Plan Gesamt (gerundet)
Konto	Bezeichnung								
<b>1819000</b>	<b>Sonstige öffentliche Einrichtungen (2019 bis 2025)</b>								
	<b>Auszahlungen - Investitionen - Mittelverwendung</b>	<b>40.913,67</b>	<b>205.000,00</b>	<b>0,00</b>	<b>0,00</b>	<b>0,00</b>	<b>0,00</b>	<b>0,00</b>	<b>245.900,00</b>
	<b>Anschaffungs- oder Herstellungskosten</b>	<b>40.913,67</b>	<b>205.000,00</b>	<b>0,00</b>	<b>0,00</b>	<b>0,00</b>	<b>0,00</b>	<b>0,00</b>	<b>245.900,00</b>
5/363000-006008	Gestaltung bei Wassertankstelle Anningerstr.	0,00	180.000,00	0,00					180.000,00
5/819000-006011	Hundeauslaufzone - Wasseranschluss	0,00	25.000,00	0,00					25.000,00
5/819000-050000	Sonderanlagen	40.913,67	0,00	0,00					40.900,00
	<b>Einzahlungen - Finanzierung - Mittelaufbringung</b>	<b>300.000,00</b>	<b>0,00</b>	<b>0,00</b>	<b>0,00</b>	<b>0,00</b>	<b>0,00</b>	<b>0,00</b>	<b>300.000,00</b>
	<b>Mittel aus Geldfluss aus der operativen Gebarung</b>	<b>0,00</b>	<b>0,00</b>	<b>0,00</b>	<b>0,00</b>	<b>0,00</b>	<b>0,00</b>	<b>0,00</b>	<b>0,00</b>
	<b>Bedarfszuweisungen/KTZ</b>	<b>0,00</b>	<b>0,00</b>	<b>0,00</b>	<b>0,00</b>	<b>0,00</b>	<b>0,00</b>	<b>0,00</b>	<b>0,00</b>
	<b>Haushaltsrücklagen/Zahlungsmittelreserven</b>	<b>0,00</b>	<b>0,00</b>	<b>0,00</b>	<b>0,00</b>	<b>0,00</b>	<b>0,00</b>	<b>0,00</b>	<b>0,00</b>
	<b>Sonstige Kapitaltransfers und Subventionen</b>	<b>0,00</b>	<b>0,00</b>	<b>0,00</b>	<b>0,00</b>	<b>0,00</b>	<b>0,00</b>	<b>0,00</b>	<b>0,00</b>
	<b>Darlehen/Innere Darlehen</b>	<b>300.000,00</b>	<b>0,00</b>	<b>0,00</b>	<b>0,00</b>	<b>0,00</b>	<b>0,00</b>	<b>0,00</b>	<b>300.000,00</b>
617/2022001	Aufnahme Darlehen f. div. Ansätze 2022	300.000,00	0,00	0,00					300.000,00
	<b>Finanzierungsleasing</b>	<b>0,00</b>	<b>0,00</b>	<b>0,00</b>	<b>0,00</b>	<b>0,00</b>	<b>0,00</b>	<b>0,00</b>	<b>0,00</b>
	<b>Veräußerung langfristiges Vermögen und sonstiges</b>	<b>0,00</b>	<b>0,00</b>	<b>0,00</b>	<b>0,00</b>	<b>0,00</b>	<b>0,00</b>	<b>0,00</b>	<b>0,00</b>
<b>Finanzierungsergebnis 1819000</b>		<b>259.086,33</b>	<b>-205.000,00</b>	<b>0,00</b>	<b>0,00</b>	<b>0,00</b>	<b>0,00</b>	<b>0,00</b>	<b>54.100,00</b>
	<i>inklusive Vorjahre (gerundet)</i>		<b>54.100,00</b>	<b>54.100,00</b>	<b>54.100,00</b>	<b>54.100,00</b>	<b>54.100,00</b>	<b>54.100,00</b>	



Vorhaben	Vorhabensbezeichnung	RA Vorjahre	VA 2024	VA 2025	Plan 2026	Plan 2027	Plan 2028	Plan 2029	Plan Gesamt (gerundet)
Konto	Bezeichnung								
<b>1820000</b>	<b>Vorh. Bauhof Neubau (2024 bis 2028)</b>								
	<b>Auszahlungen - Investitionen - Mittelverwendung</b>	<b>0,00</b>	<b>1.750.000,00</b>	<b>150.000,00</b>	<b>0,00</b>	<b>0,00</b>	<b>0,00</b>	<b>0,00</b>	<b>1.900.000,00</b>
	<b>Anschaffungs- oder Herstellungskosten</b>	<b>0,00</b>	<b>1.750.000,00</b>	<b>150.000,00</b>	<b>0,00</b>	<b>0,00</b>	<b>0,00</b>	<b>0,00</b>	<b>1.900.000,00</b>
	5/820000-001000 Unbebaute Grundstücke	0,00	1.750.000,00	0,00	0,00	0,00	0,00		1.750.000,00
	5/820000-010000 Gebäude und Bauten	0,00	0,00	150.000,00	0,00	0,00	0,00		150.000,00
	<b>Einzahlungen - Finanzierung - Mittelaufbringung</b>	<b>0,00</b>	<b>170.000,00</b>	<b>1.730.000,00</b>	<b>0,00</b>	<b>0,00</b>	<b>0,00</b>	<b>0,00</b>	<b>1.900.000,00</b>
	<b>Mittel aus Geldfluss aus der operativen Gebarung</b>	<b>0,00</b>	<b>0,00</b>	<b>0,00</b>	<b>0,00</b>	<b>0,00</b>	<b>0,00</b>	<b>0,00</b>	<b>0,00</b>
	<b>Bedarfszuweisungen/KTZ</b>	<b>0,00</b>	<b>0,00</b>	<b>0,00</b>	<b>0,00</b>	<b>0,00</b>	<b>0,00</b>	<b>0,00</b>	<b>0,00</b>
	<b>Haushaltsrücklagen/Zahlungsmittelreserven</b>	<b>0,00</b>	<b>3.000,00</b>	<b>0,00</b>	<b>0,00</b>	<b>0,00</b>	<b>0,00</b>	<b>0,00</b>	<b>3.000,00</b>
	6/820000+894001 Entnahmen von zweckgebundenen Haushaltsrücklagen	0,00	3.000,00	0,00	0,00	0,00	0,00		3.000,00
	<b>Sonstige Kapitaltransfers und Subventionen</b>	<b>0,00</b>	<b>167.000,00</b>	<b>0,00</b>	<b>0,00</b>	<b>0,00</b>	<b>0,00</b>	<b>0,00</b>	<b>167.000,00</b>
	6/820000+307000 Kapitaltransfers von privaten Haushalten und privaten Organisationen ohne Erwerbszweck und andere	0,00	167.000,00	0,00	0,00	0,00	0,00		167.000,00
	<b>Darlehen/Innere Darlehen</b>	<b>0,00</b>	<b>1.580.000,00</b>	<b>1.730.000,00</b>	<b>0,00</b>	<b>0,00</b>	<b>0,00</b>	<b>0,00</b>	<b>3.310.000,00</b>
	600215/1820024 Vorh. Bauhof Neubau	0,00	1.580.000,00	1.580.000,00	0,00	0,00	0,00		3.160.000,00
	1360/1820025 Vorh. Bauhof Planung	0,00	0,00	150.000,00	0,00	0,00	0,00		150.000,00
	<b>Finanzierungsleasing</b>	<b>0,00</b>	<b>0,00</b>	<b>0,00</b>	<b>0,00</b>	<b>0,00</b>	<b>0,00</b>	<b>0,00</b>	<b>0,00</b>
	<b>Veräußerung langfristiges Vermögen und sonstiges</b>	<b>0,00</b>	<b>0,00</b>	<b>0,00</b>	<b>0,00</b>	<b>0,00</b>	<b>0,00</b>	<b>0,00</b>	<b>0,00</b>
	<b>Korrektur Einzahlungen VA 2024</b>	<b>0,00</b>	<b>-1.580.000,00</b>	<b>0,00</b>	<b>0,00</b>	<b>0,00</b>	<b>0,00</b>	<b>0,00</b>	<b>-1.580.000,00</b>
<b>Finanzierungsergebnis 1820000</b>		<b>0,00</b>	<b>-1.580.000,00</b>	<b>1.580.000,00</b>	<b>0,00</b>	<b>0,00</b>	<b>0,00</b>	<b>0,00</b>	<b>0,00</b>
	<i>inklusive Vorjahre (gerundet)</i>		<b>-1.580.000,00</b>	<b>0,00</b>	<b>0,00</b>	<b>0,00</b>	<b>0,00</b>	<b>0,00</b>	

Vorhaben	Vorhabensbezeichnung	RA Vorjahre	VA 2024	VA 2025	Plan 2026	Plan 2027	Plan 2028	Plan 2029	Plan Gesamt (gerundet)
Konto	Bezeichnung								
<b>1835000</b>	<b>Teiche (2019 bis 2099)</b>								
	<b>Auszahlungen - Investitionen - Mittelverwendung</b>	<b>163.643,22</b>	<b>5.000,00</b>	<b>0,00</b>	<b>0,00</b>	<b>0,00</b>	<b>0,00</b>	<b>0,00</b>	<b>168.600,00</b>
	<b>Anschaffungs- oder Herstellungskosten</b>	<b>163.643,22</b>	<b>5.000,00</b>	<b>0,00</b>	<b>0,00</b>	<b>0,00</b>	<b>0,00</b>	<b>0,00</b>	<b>168.600,00</b>
5/835000-006000	Sonstige Grundstückseinrichtungen	119.676,19	0,00	0,00	0,00	0,00	0,00	0,00	119.700,00
5/835000-006001	Einzäunung Windradteich	37.855,87	0,00	0,00	0,00	0,00	0,00	0,00	37.900,00
5/835000-020002	Belüftungsanlage Aignerteich	6.086,37	0,00	0,00	0,00	0,00	0,00	0,00	6.100,00
5/835000-794009	Zuweisung an zweckgebundene Haushaltsrücklagen (nicht finanzwirksam)	24,79	0,00	0,00	0,00	0,00	0,00	0,00	0,00
5/835300-006007	Wasserdotierungsprojekt Windradteich	0,00	5.000,00	0,00	0,00	0,00	0,00	0,00	5.000,00
	<b>Einzahlungen - Finanzierung - Mittelaufbringung</b>	<b>163.643,22</b>	<b>5.000,00</b>	<b>0,00</b>	<b>0,00</b>	<b>0,00</b>	<b>0,00</b>	<b>0,00</b>	<b>168.600,00</b>
	<b>Mittel aus Geldfluss aus der operativen Gebarung</b>	<b>0,00</b>	<b>5.000,00</b>	<b>0,00</b>	<b>0,00</b>	<b>0,00</b>	<b>0,00</b>	<b>0,00</b>	<b>5.000,00</b>
6/835000+899000	Entnahmen aus Verrechnungsrücklagen zwischen operativer Gebarung und Projekten	0,00	5.000,00	0,00	0,00	0,00	0,00	0,00	5.000,00
	<b>Bedarfszuweisungen/KTZ</b>	<b>0,00</b>	<b>0,00</b>	<b>0,00</b>	<b>0,00</b>	<b>0,00</b>	<b>0,00</b>	<b>0,00</b>	<b>0,00</b>
	<b>Haushaltsrücklagen/Zahlungsmittelreserven</b>	<b>36.643,22</b>	<b>0,00</b>	<b>0,00</b>	<b>0,00</b>	<b>0,00</b>	<b>0,00</b>	<b>0,00</b>	<b>36.600,00</b>
6/835000+894001	Entnahmen von zweckgebundenen Haushaltsrücklagen	6.086,37	0,00	0,00	0,00	0,00	0,00	0,00	6.100,00
6/835000+894009	Entnahme von zweckgebundenen Haushaltsrücklagen (nicht finanzwirksam)	30.556,85	0,00	0,00	0,00	0,00	0,00	0,00	30.600,00
	<b>Sonstige Kapitaltransfers und Subventionen</b>	<b>0,00</b>	<b>0,00</b>	<b>0,00</b>	<b>0,00</b>	<b>0,00</b>	<b>0,00</b>	<b>0,00</b>	<b>0,00</b>
	<b>Darlehen/Innere Darlehen</b>	<b>127.000,00</b>	<b>0,00</b>	<b>0,00</b>	<b>0,00</b>	<b>0,00</b>	<b>0,00</b>	<b>0,00</b>	<b>127.000,00</b>
8864/1000600	Vorh. Straßenbau + Um-u.Zubau Teiche 2020	127.000,00	0,00	0,00	0,00	0,00	0,00	0,00	127.000,00
	<b>Finanzierungsleasing</b>	<b>0,00</b>	<b>0,00</b>	<b>0,00</b>	<b>0,00</b>	<b>0,00</b>	<b>0,00</b>	<b>0,00</b>	<b>0,00</b>
	<b>Veräußerung langfristiges Vermögen und sonstiges</b>	<b>0,00</b>	<b>0,00</b>	<b>0,00</b>	<b>0,00</b>	<b>0,00</b>	<b>0,00</b>	<b>0,00</b>	<b>0,00</b>
	<b>Finanzierungsergebnis 1835000</b>	<b>0,00</b>	<b>0,00</b>	<b>0,00</b>	<b>0,00</b>	<b>0,00</b>	<b>0,00</b>	<b>0,00</b>	<b>0,00</b>
	<i>inklusive Vorjahre (gerundet)</i>		<b>0,00</b>	<b>0,00</b>	<b>0,00</b>	<b>0,00</b>	<b>0,00</b>	<b>0,00</b>	

Vorhaben	Vorhabensbezeichnung	RA Vorjahre	VA 2024	VA 2025	Plan 2026	Plan 2027	Plan 2028	Plan 2029	Plan Gesamt (gerundet)
Konto	Bezeichnung								
<b>1851000</b>	<b>Kanalbau (2000 bis 2099)</b>								
	<b>Auszahlungen - Investitionen - Mittelverwendung</b>	<b>3.606.345,92</b>	<b>3.498.900,00</b>	<b>3.485.000,00</b>	<b>800.000,00</b>	<b>800.000,00</b>	<b>800.000,00</b>	<b>800.000,00</b>	<b>13.790.200,00</b>
	<b>Anschaffungs- oder Herstellungskosten</b>	<b>3.606.345,92</b>	<b>3.498.900,00</b>	<b>3.485.000,00</b>	<b>800.000,00</b>	<b>800.000,00</b>	<b>800.000,00</b>	<b>800.000,00</b>	<b>13.790.200,00</b>
5/851000-004000	Wasser- und Abwasserbauten und -anlagen	209.940,02	640.000,00	315.000,00	800.000,00	800.000,00	800.000,00	800.000,00	4.364.900,00
5/851000-004013	BA 13 Schlammbehandlung, Optimierung	39.297,06	35.700,00	0,00	0,00	0,00	0,00	0,00	75.000,00
5/851000-004021	BA 21 Gumpoldskirchnerstraße	703.908,20	165.000,00	0,00	0,00	0,00	0,00	0,00	868.900,00
5/851000-004022	BA 22 Fichteng., Tanneng., Großschopfstr.	1.469.510,24	11.000,00	0,00	0,00	0,00	0,00	0,00	1.480.500,00
5/851000-004023	BA 23 Lindengasse	704.512,20	702.000,00	0,00	0,00	0,00	0,00	0,00	1.406.500,00
5/851000-004024	BA 24 Birkengasse	0,00	40.000,00	820.000,00	0,00	0,00	0,00	0,00	860.000,00
5/851000-004027	BA 27 Ried im Teich Süd	322.600,16	38.500,00	0,00	0,00	0,00	0,00	0,00	361.100,00
5/851000-004029	BA 29 Schmutzwasserkanal Rohrfeldgasse	0,00	30.000,00	1.200.000,00	0,00	0,00	0,00	0,00	1.230.000,00
5/851000-004030	BA 30 Aufschließung Betriebsgebiet Ost (Bauhof neu)	0,00	0,00	600.000,00	0,00	0,00	0,00	0,00	600.000,00
5/851000-004999	Straßenbaumaßnahmen zur Niederschlagswasserentsorgung	70.452,35	0,00	0,00	0,00	0,00	0,00	0,00	70.500,00
5/851000-040000	Fahrzeuge	0,00	0,00	550.000,00	0,00	0,00	0,00	0,00	550.000,00
5/851000-070101	BA 101 Kanalkataster 2. Abschnitt	10.212,81	0,00	0,00	0,00	0,00	0,00	0,00	10.200,00
5/851000-070102	BA 102 Kanalkataster 3. Abschnitt	32.833,26	20.000,00	0,00	0,00	0,00	0,00	0,00	52.800,00
5/851000-070103	BA 103 Kanalkataster 4. Abschnitt	43.079,62	100.000,00	0,00	0,00	0,00	0,00	0,00	143.100,00
5/851000-346090	Investitionsdarlehen von Finanzunternehmen - Plan-Tilgung außerordentlich	0,00	1.716.700,00	0,00	0,00	0,00	0,00	0,00	1.716.700,00
	<b>Einzahlungen - Finanzierung - Mittelaufbringung</b>	<b>3.961.310,80</b>	<b>3.143.900,00</b>	<b>3.485.000,00</b>	<b>800.000,00</b>	<b>800.000,00</b>	<b>800.000,00</b>	<b>800.000,00</b>	<b>13.790.200,00</b>
	<b>Mittel aus Geldfluss aus der operativen Gebarung</b>	<b>1.275.030,97</b>	<b>0,00</b>	<b>0,00</b>	<b>0,00</b>	<b>0,00</b>	<b>0,00</b>	<b>0,00</b>	<b>1.275.000,00</b>
6/851000+829910	Sonstige Erträge - Verr. zwischen operativer Gebarung und Projekten	407.713,89	0,00	0,00	0,00	0,00	0,00	0,00	407.700,00
6/851000+829911	Sonstige Erträge - Verr. zwischen operativer Gebarung und Projekten (PC 1)	867.317,08	0,00	0,00	0,00	0,00	0,00	0,00	867.300,00
	<b>Bedarfszuweisungen/KTZ</b>	<b>0,00</b>	<b>0,00</b>	<b>0,00</b>	<b>0,00</b>	<b>0,00</b>	<b>0,00</b>	<b>0,00</b>	<b>0,00</b>
	<b>Haushaltsrücklagen/Zahlungsmittelreserven</b>	<b>500.438,80</b>	<b>0,00</b>	<b>0,00</b>	<b>0,00</b>	<b>0,00</b>	<b>0,00</b>	<b>0,00</b>	<b>500.400,00</b>
6/851000+894009	Entnahme von zweckgebundenen Haushaltsrücklagen (nicht finanzwirksam)	500.438,80	0,00	0,00	0,00	0,00	0,00	0,00	500.400,00
	<b>Sonstige Kapitaltransfers und Subventionen</b>	<b>885.841,03</b>	<b>139.500,00</b>	<b>200.000,00</b>	<b>210.000,00</b>	<b>220.000,00</b>	<b>230.000,00</b>	<b>240.000,00</b>	<b>2.125.300,00</b>
2/851000+307001	Kanaleinmündungs- u. Ergänzungsabgabe (Abg. 203)	885.841,03	139.500,00	200.000,00	210.000,00	220.000,00	230.000,00	240.000,00	2.125.300,00

Vorhaben	Vorhabensbezeichnung	RA Vorjahre	VA 2024	VA 2025	Plan 2026	Plan 2027	Plan 2028	Plan 2029	Plan Gesamt (gerundet)
Konto	Bezeichnung								
<b>Darlehen/Innere Darlehen</b>		<b>1.300.000,00</b>	<b>3.004.400,00</b>	<b>3.215.000,00</b>	<b>590.000,00</b>	<b>580.000,00</b>	<b>570.000,00</b>	<b>560.000,00</b>	<b>9.819.400,00</b>
1290/2000084	ASB Kanalbau BA 09	0,00	0,00	2.200,00	2.300,00	2.300,00	0,00	0,00	6.800,00
1290/2000075	ASB Kanalbau BA 10	0,00	0,00	800,00	800,00	800,00	800,00	800,00	4.000,00
1290/2000083	ASB Kanalbau BA 14	0,00	0,00	600,00	600,00	600,00	600,00	600,00	3.000,00
1290/2000088	ASB Kanalbau BA 17	0,00	0,00	100,00	100,00	100,00	100,00	100,00	500,00
619/2851003	Vorh. ASB - Kanalbau 2022	900.000,00	0,00	0,00	0,00	0,00	0,00	0,00	900.000,00
1360/1851024	Vorh. Kanalbau 2024	0,00	1.287.700,00	0,00	0,00	0,00	0,00	0,00	1.287.700,00
8864/1851023	Vorh. Kanalbau 2023, fix	400.000,00	0,00	0,00	0,00	0,00	0,00	0,00	400.000,00
1360/1851025	Vorh. Kanalbau 2025	0,00	0,00	3.211.200,00	0,00	0,00	0,00	0,00	3.211.200,00
1360/1851026	Vorh. Kanalbau 2026	0,00	0,00	0,00	586.100,00	0,00	0,00	0,00	586.100,00
1360/1851027	Vorh. Kanalbau 2027	0,00	0,00	0,00	0,00	576.100,00	0,00	0,00	576.100,00
1360/1851028	Vorh. Kanalbau 2028	0,00	0,00	0,00	0,00	0,00	568.400,00	0,00	568.400,00
1290/2000013	ASB Kanalbau BA 13, fix	0,00	0,00	100,00	100,00	100,00	100,00	100,00	500,00
26835/2851004	Umschuldung ASB 2024-2031	0,00	1.716.700,00	0,00	0,00	0,00	0,00	0,00	1.716.700,00
1360/1851029	Vorh. Kanalbau 2029	0,00	0,00	0,00	0,00	0,00	0,00	558.400,00	558.400,00
<b>Finanzierungsleasing</b>		<b>0,00</b>	<b>0,00</b>	<b>0,00</b>	<b>0,00</b>	<b>0,00</b>	<b>0,00</b>	<b>0,00</b>	<b>0,00</b>
<b>Veräußerung langfristiges Vermögen und sonstiges</b>		<b>0,00</b>	<b>0,00</b>	<b>70.000,00</b>	<b>0,00</b>	<b>0,00</b>	<b>0,00</b>	<b>0,00</b>	<b>70.000,00</b>
6/851000+803000	Veräußerungen von technischen Anlagen, Fahrzeugen und Maschinen	0,00	0,00	70.000,00	0,00	0,00	0,00	0,00	70.000,00
<b>Finanzierungsergebnis 1851000</b>		<b>354.964,88</b>	<b>-355.000,00</b>	<b>0,00</b>	<b>0,00</b>	<b>0,00</b>	<b>0,00</b>	<b>0,00</b>	<b>0,00</b>
	<i>inklusive Vorjahre (gerundet)</i>		<b>0,00</b>	<b>0,00</b>	<b>0,00</b>	<b>0,00</b>	<b>0,00</b>	<b>0,00</b>	

Vorhaben	Vorhabensbezeichnung	RA Vorjahre	VA 2024	VA 2025	Plan 2026	Plan 2027	Plan 2028	Plan 2029	Plan Gesamt (gerundet)
Konto	Bezeichnung								
<b>1852000</b>	<b>Vh Müll (2021 bis 2028)</b>								
	<b>Auszahlungen - Investitionen - Mittelverwendung</b>	<b>116.766,03</b>	<b>255.900,00</b>	<b>0,00</b>	<b>0,00</b>	<b>0,00</b>	<b>0,00</b>	<b>0,00</b>	<b>372.700,00</b>
	<b>Anschaffungs- oder Herstellungskosten</b>	<b>116.766,03</b>	<b>255.900,00</b>	<b>0,00</b>	<b>0,00</b>	<b>0,00</b>	<b>0,00</b>	<b>0,00</b>	<b>372.700,00</b>
	1/852000-040000 Fahrzeuge	116.766,03	0,00	0,00	0,00	0,00	0,00	0,00	116.800,00
	5/852000-794001 Zuweisung an zweckgebundene Haushaltsrücklagen	0,00	255.900,00	0,00	0,00	0,00	0,00	0,00	255.900,00
	<b>Einzahlungen - Finanzierung - Mittelaufbringung</b>	<b>135.660,12</b>	<b>237.000,00</b>	<b>0,00</b>	<b>0,00</b>	<b>0,00</b>	<b>0,00</b>	<b>0,00</b>	<b>372.700,00</b>
	<b>Mittel aus Geldfluss aus der operativen Gebarung</b>	<b>135.660,12</b>	<b>237.000,00</b>	<b>0,00</b>	<b>0,00</b>	<b>0,00</b>	<b>0,00</b>	<b>0,00</b>	<b>372.700,00</b>
	5/852000-729910 Sonstige Aufwendungen - Verr. zwischen operativer Gebarung und Projekten	-96.578,20	0,00	0,00	0,00	0,00	0,00	0,00	-96.600,00
	6/852000+829910 Sonstige Erträge - Verr. zwischen operativer Gebarung und Projekten	155.516,68	0,00	0,00	0,00	0,00	0,00	0,00	155.500,00
	6/852000+829911 Sonstige Erträge - Verr. zwischen operativer Gebarung und Projekten (PC 1)	76.721,64	0,00	0,00	0,00	0,00	0,00	0,00	76.700,00
	6/852000+899000 Entnahmen aus Verrechnungsrücklagen zwischen operativer Gebarung und Projekten	0,00	237.000,00	0,00	0,00	0,00	0,00	0,00	237.000,00
	<b>Bedarfszuweisungen/KTZ</b>	<b>0,00</b>	<b>0,00</b>	<b>0,00</b>	<b>0,00</b>	<b>0,00</b>	<b>0,00</b>	<b>0,00</b>	<b>0,00</b>
	<b>Haushaltsrücklagen/Zahlungsmittelreserven</b>	<b>0,00</b>	<b>0,00</b>	<b>0,00</b>	<b>0,00</b>	<b>0,00</b>	<b>0,00</b>	<b>0,00</b>	<b>0,00</b>
	<b>Sonstige Kapitaltransfers und Subventionen</b>	<b>0,00</b>	<b>0,00</b>	<b>0,00</b>	<b>0,00</b>	<b>0,00</b>	<b>0,00</b>	<b>0,00</b>	<b>0,00</b>
	<b>Darlehen/Innere Darlehen</b>	<b>0,00</b>	<b>0,00</b>	<b>0,00</b>	<b>0,00</b>	<b>0,00</b>	<b>0,00</b>	<b>0,00</b>	<b>0,00</b>
	<b>Finanzierungsleasing</b>	<b>0,00</b>	<b>0,00</b>	<b>0,00</b>	<b>0,00</b>	<b>0,00</b>	<b>0,00</b>	<b>0,00</b>	<b>0,00</b>
	<b>Veräußerung langfristiges Vermögen und sonstiges</b>	<b>0,00</b>	<b>0,00</b>	<b>0,00</b>	<b>0,00</b>	<b>0,00</b>	<b>0,00</b>	<b>0,00</b>	<b>0,00</b>
	<b>Finanzierungsergebnis 1852000</b>	<b>18.894,09</b>	<b>-18.900,00</b>	<b>0,00</b>	<b>0,00</b>	<b>0,00</b>	<b>0,00</b>	<b>0,00</b>	<b>0,00</b>
	<i>inklusive Vorjahre (gerundet)</i>		<b>0,00</b>	<b>0,00</b>	<b>0,00</b>	<b>0,00</b>	<b>0,00</b>	<b>0,00</b>	

Vorhaben	Vorhabensbezeichnung	RA Vorjahre	VA 2024	VA 2025	Plan 2026	Plan 2027	Plan 2028	Plan 2029	Plan Gesamt (gerundet)
Konto	Bezeichnung								
<b>1870000</b>	<b>Photovoltaikanlagen (2024 bis 2026)</b>								
	<b>Auszahlungen - Investitionen - Mittelverwendung</b>	<b>0,00</b>	<b>0,00</b>	<b>397.800,00</b>	<b>0,00</b>	<b>0,00</b>	<b>0,00</b>	<b>0,00</b>	<b>397.800,00</b>
	<b>Anschaffungs- oder Herstellungskosten</b>	<b>0,00</b>	<b>245.000,00</b>	<b>397.800,00</b>	<b>0,00</b>	<b>0,00</b>	<b>0,00</b>	<b>0,00</b>	<b>642.800,00</b>
5/870000-050004	Photovoltaikanlage BORG	0,00	245.000,00	210.000,00	0,00				455.000,00
5/870000-346000	Investitionsdarlehen von Finanzunternehmen	0,00	0,00	187.800,00	0,00				187.800,00
	<b>Korrektur Auszahlungen VA 2024</b>	<b>0,00</b>	<b>-245.000,00</b>	<b>0,00</b>	<b>0,00</b>	<b>0,00</b>	<b>0,00</b>	<b>0,00</b>	<b>-245.000,00</b>
	<b>Einzahlungen - Finanzierung - Mittelaufbringung</b>	<b>0,00</b>	<b>0,00</b>	<b>397.800,00</b>	<b>0,00</b>	<b>0,00</b>	<b>0,00</b>	<b>0,00</b>	<b>397.800,00</b>
	<b>Mittel aus Geldfluss aus der operativen Gebarung</b>	<b>0,00</b>	<b>0,00</b>	<b>0,00</b>	<b>0,00</b>	<b>0,00</b>	<b>0,00</b>	<b>0,00</b>	<b>0,00</b>
	<b>Bedarfszuweisungen/KTZ</b>	<b>0,00</b>	<b>0,00</b>	<b>5.000,00</b>	<b>0,00</b>	<b>0,00</b>	<b>0,00</b>	<b>0,00</b>	<b>5.000,00</b>
6/870000+301000	Kapitaltransfers von Ländern, Landesfonds und Landeskammern	0,00	0,00	5.000,00	0,00				5.000,00
	<b>Haushaltsrücklagen/Zahlungsmittelreserven</b>	<b>0,00</b>	<b>0,00</b>	<b>0,00</b>	<b>0,00</b>	<b>0,00</b>	<b>0,00</b>	<b>0,00</b>	<b>0,00</b>
	<b>Sonstige Kapitaltransfers und Subventionen</b>	<b>0,00</b>	<b>0,00</b>	<b>18.000,00</b>	<b>0,00</b>	<b>0,00</b>	<b>0,00</b>	<b>0,00</b>	<b>18.000,00</b>
6/870000+300000	Kapitaltransfers von Bund, Bundesfonds und Bundeskammern	0,00	0,00	18.000,00	0,00				18.000,00
	<b>Darlehen/Innere Darlehen</b>	<b>0,00</b>	<b>245.000,00</b>	<b>245.000,00</b>	<b>0,00</b>	<b>0,00</b>	<b>0,00</b>	<b>0,00</b>	<b>490.000,00</b>
1360/1870224	Darlehen Vorh. PV-Anlage BORG	0,00	245.000,00	245.000,00	0,00				490.000,00
	<b>Finanzierungsleasing</b>	<b>0,00</b>	<b>0,00</b>	<b>129.800,00</b>	<b>0,00</b>	<b>0,00</b>	<b>0,00</b>	<b>0,00</b>	<b>129.800,00</b>
1360/1870325	Finanzierungsleasing f. PV-Anlage BORG	0,00	0,00	129.800,00	0,00				129.800,00
	<b>Veräußerung langfristiges Vermögen und sonstiges</b>	<b>0,00</b>	<b>0,00</b>	<b>0,00</b>	<b>0,00</b>	<b>0,00</b>	<b>0,00</b>	<b>0,00</b>	<b>0,00</b>
	<b>Korrektur Einzahlungen VA 2024</b>	<b>0,00</b>	<b>-245.000,00</b>	<b>0,00</b>	<b>0,00</b>	<b>0,00</b>	<b>0,00</b>	<b>0,00</b>	<b>-245.000,00</b>
<b>Finanzierungsergebnis 1870000</b>		<b>0,00</b>	<b>0,00</b>	<b>0,00</b>	<b>0,00</b>	<b>0,00</b>	<b>0,00</b>	<b>0,00</b>	<b>0,00</b>
	<i>inklusive Vorjahre (gerundet)</i>		<b>0,00</b>	<b>0,00</b>	<b>0,00</b>	<b>0,00</b>	<b>0,00</b>	<b>0,00</b>	

Vorhaben	Vorhabensbezeichnung	RA Vorjahre	VA 2024	VA 2025	Plan 2026	Plan 2027	Plan 2028	Plan 2029	Plan Gesamt (gerundet)
Konto	Bezeichnung								
<b>2900025</b>	<b>PC 2 - Anschaffungen 2025 (2025 bis 2029)</b>								
	<b>Auszahlungen - Investitionen - Mittelverwendung</b>	<b>0,00</b>	<b>0,00</b>	<b>899.800,00</b>	<b>764.200,00</b>	<b>660.100,00</b>	<b>666.100,00</b>	<b>672.300,00</b>	<b>3.662.500,00</b>
	<b>Anschaffungs- oder Herstellungskosten</b>	<b>0,00</b>	<b>0,00</b>	<b>899.800,00</b>	<b>764.200,00</b>	<b>660.100,00</b>	<b>666.100,00</b>	<b>672.300,00</b>	<b>3.662.500,00</b>
1/010000-042000	Amts-, Betriebs- und Geschäftsausstattung	0,00		15.000,00	15.000,00	15.000,00	15.000,00	15.000,00	75.000,00
1/010000-070100	Software und mehrjährige Lizenzen	0,00		2.100,00	2.200,00	2.300,00	2.400,00	2.500,00	11.500,00
1/016000-042100	EDV-Anlagen (PC, Drucker, ...)	0,00		16.400,00	16.800,00	17.200,00	17.600,00	18.000,00	86.000,00
1/016000-070100	Software und mehrjährige Lizenzen	0,00		25.000,00	15.000,00	15.000,00	15.000,00	15.000,00	85.000,00
1/029000-042000	Amts-, Betriebs- und Geschäftsausstattung	0,00		1.000,00	1.000,00	1.000,00	1.000,00	1.000,00	5.000,00
1/029000-042200	Einrichtung (Möbel, Haushaltsgeräte, ...)	0,00		1.200,00	1.200,00	1.200,00	1.200,00	1.200,00	6.000,00
1/030000-042100	EDV-Anlagen (PC, Drucker, ...)	0,00		2.900,00	3.000,00	3.100,00	3.200,00	3.300,00	15.500,00
1/211100-010000	Gebäude und Bauten	0,00		0,00	70.000,00	0,00	0,00	0,00	70.000,00
1/211100-042000	Amts-, Betriebs- und Geschäftsausstattung	0,00		13.000,00	2.500,00	2.500,00	2.500,00	2.500,00	23.000,00
1/211100-042100	EDV-Anlagen (PC, Drucker, ...)	0,00		13.000,00	1.500,00	1.500,00	1.500,00	1.500,00	19.000,00
1/211200-010000	Gebäude und Bauten	0,00		13.000,00	0,00	0,00	0,00	0,00	13.000,00
1/211200-042000	Amts-, Betriebs- und Geschäftsausstattung	0,00		5.000,00	1.500,00	1.500,00	1.500,00	1.500,00	11.000,00
1/211200-042100	EDV-Anlagen (PC, Drucker, ...)	0,00		26.000,00	2.000,00	2.000,00	2.000,00	2.000,00	34.000,00
1/212000-042000	Amts-, Betriebs- und Geschäftsausstattung	0,00		26.400,00	2.500,00	2.500,00	2.500,00	2.500,00	36.400,00
1/212000-042100	EDV-Anlagen (PC, Drucker, ...)	0,00		22.200,00	1.500,00	1.500,00	1.500,00	1.500,00	28.200,00
1/240100-042000	Amts-, Betriebs- und Geschäftsausstattung	0,00		1.000,00	1.000,00	1.000,00	1.000,00	1.000,00	5.000,00
1/240100-042100	EDV-Anlagen (PC, Drucker, ...)	0,00		1.500,00	1.500,00	1.500,00	1.500,00	1.500,00	7.500,00
1/240200-042000	Amts-, Betriebs- und Geschäftsausstattung	0,00		500,00	500,00	500,00	500,00	500,00	2.500,00
1/240200-042100	EDV-Anlagen (PC, Drucker, ...)	0,00		1.500,00	1.500,00	1.500,00	1.500,00	1.500,00	7.500,00
1/240300-042000	Amts-, Betriebs- und Geschäftsausstattung	0,00		1.000,00	1.000,00	1.000,00	1.000,00	1.000,00	5.000,00
1/240300-042100	EDV-Anlagen (PC, Drucker, ...)	0,00		1.500,00	1.500,00	1.500,00	1.500,00	1.500,00	7.500,00
1/240400-042000	Amts-, Betriebs- und Geschäftsausstattung	0,00		1.000,00	1.000,00	1.000,00	1.000,00	1.000,00	5.000,00
1/240400-042100	EDV-Anlagen (PC, Drucker, ...)	0,00		1.500,00	1.500,00	1.500,00	1.500,00	1.500,00	7.500,00
1/240500-042000	Amts-, Betriebs- und Geschäftsausstattung	0,00		3.000,00	1.000,00	1.000,00	1.000,00	1.000,00	7.000,00
1/240500-042100	EDV-Anlagen (PC, Drucker, ...)	0,00		1.000,00	1.000,00	1.000,00	1.000,00	1.000,00	5.000,00

Vorhaben	Vorhabensbezeichnung	RA Vorjahre	VA 2024	VA 2025	Plan 2026	Plan 2027	Plan 2028	Plan 2029	Plan Gesamt (gerundet)
Konto	Bezeichnung								
1/240800-042000	Amts-, Betriebs- und Geschäftsausstattung	0,00		5.000,00	5.000,00	5.000,00	5.000,00	5.000,00	25.000,00
1/251100-042000	Amts-, Betriebs- und Geschäftsausstattung	0,00		1.000,00	1.000,00	1.000,00	1.000,00	1.000,00	5.000,00
1/251200-042200	Einrichtung (Möbel, Haushaltsgeräte, ...)	0,00		1.000,00	1.000,00	1.000,00	1.000,00	1.000,00	5.000,00
1/259000-042000	Amts-, Betriebs- und Geschäftsausstattung	0,00		600,00	600,00	600,00	600,00	600,00	3.000,00
1/262000-042000	Amts-, Betriebs- und Geschäftsausstattung	0,00		1.000,00	1.000,00	1.000,00	1.000,00	1.000,00	5.000,00
1/320000-042000	Amts-, Betriebs- und Geschäftsausstattung	0,00		1.000,00	1.000,00	1.000,00	1.000,00	1.000,00	5.000,00
1/321000-042000	Amts-, Betriebs- und Geschäftsausstattung	0,00		2.500,00	0,00	0,00	0,00	0,00	2.500,00
1/360000-042000	Amts-, Betriebs- und Geschäftsausstattung	0,00		1.000,00	1.000,00	1.000,00	1.000,00	1.000,00	5.000,00
1/362000-015000	Kulturgüter unbeweglich	0,00		8.700,00	0,00	0,00	0,00	0,00	8.700,00
1/381000-042000	Amts-, Betriebs- und Geschäftsausstattung	0,00		1.000,00	1.000,00	1.000,00	1.000,00	1.000,00	5.000,00
1/510000-042000	Amts-, Betriebs- und Geschäftsausstattung	0,00		6.000,00	6.000,00	6.000,00	6.000,00	6.000,00	30.000,00
1/530000-042000	Amts-, Betriebs- und Geschäftsausstattung	0,00		500,00	500,00	500,00	500,00	500,00	2.500,00
1/640000-050002	Verkehrszeichen und Straßenschilder	0,00		61.500,00	63.000,00	64.600,00	66.200,00	67.900,00	323.200,00
1/814100-042000	Amts-, Betriebs- und Geschäftsausstattung	0,00		1.500,00	1.500,00	1.500,00	1.500,00	1.500,00	7.500,00
1/815000-042000	Amts-, Betriebs- und Geschäftsausstattung	0,00		1.500,00	1.500,00	1.500,00	1.500,00	1.500,00	7.500,00
1/816000-005003	Anlagen zu Straßenbauten - Beleuchtung Lichtpunkte	0,00		143.100,00	146.700,00	150.400,00	154.200,00	158.100,00	752.500,00
1/816000-005004	Anlagen zu Straßenbauten - Beleuchtung Umrüstung LED	0,00		60.000,00	0,00	0,00	0,00	0,00	60.000,00
1/817000-010000	Gebäude und Bauten	0,00		25.000,00	0,00	0,00	0,00	0,00	25.000,00
1/817000-042000	Amts-, Betriebs- und Geschäftsausstattung	0,00		1.500,00	1.500,00	1.500,00	1.500,00	1.500,00	7.500,00
1/820000-040000	Fahrzeuge	0,00		10.000,00	0,00	0,00	0,00	0,00	10.000,00
1/820000-042000	Amts-, Betriebs- und Geschäftsausstattung	0,00		1.500,00	1.500,00	1.500,00	1.500,00	1.500,00	7.500,00
1/820000-042200	Einrichtung (Möbel, Haushaltsgeräte, ...)	0,00		1.200,00	1.200,00	1.200,00	1.200,00	1.200,00	6.000,00
1/835100-042000	Amts-, Betriebs- und Geschäftsausstattung	0,00		10.000,00	2.000,00	2.000,00	2.000,00	2.000,00	18.000,00
1/835100-042100	EDV-Anlagen (PC, Drucker, ...)	0,00		500,00	500,00	500,00	500,00	500,00	2.500,00



Vorhaben	Vorhabensbezeichnung	RA Vorjahre	VA 2024	VA 2025	Plan 2026	Plan 2027	Plan 2028	Plan 2029	Plan Gesamt (gerundet)
	<b>Konto</b>								
	<b>Bezeichnung</b>								
	1/835300-042000	0,00		10.000,00	2.000,00	2.000,00	2.000,00	2.000,00	18.000,00
	1/851000-004999	0,00		20.000,00	20.000,00	20.000,00	20.000,00	20.000,00	100.000,00
	1/851000-020000	0,00		50.000,00	50.000,00	50.000,00	50.000,00	50.000,00	250.000,00
	1/851000-042000	0,00		10.000,00	10.000,00	10.000,00	10.000,00	10.000,00	50.000,00
	1/851000-042100	0,00		3.000,00	3.000,00	3.000,00	3.000,00	3.000,00	15.000,00
	1/851000-070100	0,00		3.000,00	3.000,00	3.000,00	3.000,00	3.000,00	15.000,00
	1/852000-042000	0,00		1.000,00	1.000,00	1.000,00	1.000,00	1.000,00	5.000,00
	1/853400-010000	0,00		250.000,00	250.000,00	250.000,00	250.000,00	250.000,00	1.250.000,00
	1/882000-042001	0,00		500,00	500,00	500,00	500,00	500,00	2.500,00
	1/882000-070000	0,00		10.000,00	40.000,00	0,00	0,00	0,00	50.000,00
	<b>Einzahlungen - Finanzierung - Mittelaufbringung</b>	<b>0,00</b>	<b>0,00</b>	<b>0,00</b>	<b>0,00</b>	<b>0,00</b>	<b>0,00</b>	<b>0,00</b>	<b>0,00</b>
	<b>Mittel aus Geldfluss aus der operativen Gebarung</b>	<b>0,00</b>	<b>0,00</b>	<b>0,00</b>	<b>0,00</b>	<b>0,00</b>	<b>0,00</b>	<b>0,00</b>	<b>0,00</b>
	<b>Bedarfszuweisungen/KTZ</b>	<b>0,00</b>	<b>0,00</b>	<b>0,00</b>	<b>0,00</b>	<b>0,00</b>	<b>0,00</b>	<b>0,00</b>	<b>0,00</b>
	<b>Haushaltsrücklagen/Zahlungsmittelreserven</b>	<b>0,00</b>	<b>0,00</b>	<b>0,00</b>	<b>0,00</b>	<b>0,00</b>	<b>0,00</b>	<b>0,00</b>	<b>0,00</b>
	<b>Sonstige Kapitaltransfers und Subventionen</b>	<b>0,00</b>	<b>0,00</b>	<b>0,00</b>	<b>0,00</b>	<b>0,00</b>	<b>0,00</b>	<b>0,00</b>	<b>0,00</b>
	<b>Darlehen/Innere Darlehen</b>	<b>0,00</b>	<b>0,00</b>	<b>0,00</b>	<b>0,00</b>	<b>0,00</b>	<b>0,00</b>	<b>0,00</b>	<b>0,00</b>
	<b>Finanzierungsleasing</b>	<b>0,00</b>	<b>0,00</b>	<b>0,00</b>	<b>0,00</b>	<b>0,00</b>	<b>0,00</b>	<b>0,00</b>	<b>0,00</b>
	<b>Veräußerung langfristiges Vermögen und sonstiges</b>	<b>0,00</b>	<b>0,00</b>	<b>0,00</b>	<b>0,00</b>	<b>0,00</b>	<b>0,00</b>	<b>0,00</b>	<b>0,00</b>
	<b>Finanzierungsergebnis 2900025</b>	<b>0,00</b>	<b>0,00</b>	<b>-899.800,00</b>	<b>-764.200,00</b>	<b>-660.100,00</b>	<b>-666.100,00</b>	<b>-672.300,00</b>	<b>-3.662.500,00</b>
	<i>inklusive Vorjahre (gerundet)</i>		<b>0,00</b>	<b>-899.800,00</b>	<b>-1.664.000,00</b>	<b>-2.324.100,00</b>	<b>-2.990.200,00</b>	<b>-3.662.500,00</b>	

Salden Finanzierungsergebnisse		RA Vorjahre	VA 2024	VA 2025	Plan 2026	Plan 2027	Plan 2028	Plan 2029	Plan Gesamt (gerundet)
1163001	Um-u. Zubau Feuerwehrgebäude (2020 bis 2026)								
	Auszahlungen - Investitionen - Mittelverwendung	2.343.071,55	0,00	0,00	0,00	0,00	0,00	0,00	2.343.100,00
	Einzahlungen - Finanzierung - Mittelherkunft	2.430.964,09	-35.000,00	-36.100,00	-16.800,00	0,00	0,00	0,00	2.343.100,00
		87.892,54	-35.000,00	-36.100,00	-16.800,00	0,00	0,00	0,00	0,00
	<i>inklusive Vorjahre (gerundet)</i>		52.900,00	16.800,00	0,00	0,00	0,00	0,00	
1212050	Mittelschule (2025 bis 2025)								
	Auszahlungen - Investitionen - Mittelverwendung	0,00	0,00	150.000,00	0,00	0,00	0,00	0,00	150.000,00
	Einzahlungen - Finanzierung - Mittelherkunft	0,00	0,00	150.000,00	0,00	0,00	0,00	0,00	150.000,00
		0,00	0,00	0,00	0,00	0,00	0,00	0,00	0,00
	<i>inklusive Vorjahre (gerundet)</i>		0,00	0,00	0,00	0,00	0,00	0,00	
1240200	KIGA 2 - Zubau u. Aufstockung 2023-2025 (2022 bis 21)								
	Auszahlungen - Investitionen - Mittelverwendung	118.585,01	3.001.800,00	2.048.000,00	0,00	0,00	0,00	0,00	5.168.400,00
	Einzahlungen - Finanzierung - Mittelherkunft	1.017.492,30	2.500.000,00	1.650.900,00	0,00	0,00	0,00	0,00	5.168.400,00
		898.907,29	-501.800,00	-397.100,00	0,00	0,00	0,00	0,00	0,00
	<i>inklusive Vorjahre (gerundet)</i>		397.100,00	0,00	0,00	0,00	0,00	0,00	
1612000	Straßenbau (2000 bis 2099)								
	Auszahlungen - Investitionen - Mittelverwendung	2.824.295,91	1.510.600,00	1.430.000,00	1.450.000,00	800.000,00	800.000,00	800.000,00	9.614.900,00
	Einzahlungen - Finanzierung - Mittelherkunft	2.824.295,91	424.300,00	2.516.300,00	1.450.000,00	800.000,00	800.000,00	800.000,00	9.614.900,00
		0,00	-1.086.300,00	1.086.300,00	0,00	0,00	0,00	0,00	0,00
	<i>inklusive Vorjahre (gerundet)</i>		-1.086.300,00	0,00	0,00	0,00	0,00	0,00	
1710000	Wegeerhaltung (2020 bis 2099)								
	Auszahlungen - Investitionen - Mittelverwendung	38.507,98	10.000,00	10.200,00	10.200,00	10.200,00	10.200,00	10.200,00	99.500,00
	Einzahlungen - Finanzierung - Mittelherkunft	38.507,98	10.000,00	10.200,00	10.200,00	10.200,00	10.200,00	10.200,00	99.500,00
		0,00	0,00	0,00	0,00	0,00	0,00	0,00	0,00
	<i>inklusive Vorjahre (gerundet)</i>		0,00	0,00	0,00	0,00	0,00	0,00	
1815100	Spielplätze (2022 bis 2025)								
	Auszahlungen - Investitionen - Mittelverwendung	242.790,46	327.500,00	230.000,00	0,00	0,00	0,00	0,00	800.300,00
	Einzahlungen - Finanzierung - Mittelherkunft	242.790,46	142.100,00	415.400,00	0,00	0,00	0,00	0,00	800.300,00
		0,00	-185.400,00	185.400,00	0,00	0,00	0,00	0,00	0,00
	<i>inklusive Vorjahre (gerundet)</i>		-185.400,00	0,00	0,00	0,00	0,00	0,00	
1819000	Sonstige öffentliche Einrichtungen (2019 bis 2025)								
	Auszahlungen - Investitionen - Mittelverwendung	40.913,67	205.000,00	0,00	0,00	0,00	0,00	0,00	245.900,00
	Einzahlungen - Finanzierung - Mittelherkunft	300.000,00	0,00	0,00	0,00	0,00	0,00	0,00	300.000,00
		259.086,33	-205.000,00	0,00	0,00	0,00	0,00	0,00	54.100,00
	<i>inklusive Vorjahre (gerundet)</i>		54.100,00	54.100,00	54.100,00	54.100,00	54.100,00	54.100,00	

Salden Finanzierungsergebnisse		RA Vorjahre	VA 2024	VA 2025	Plan 2026	Plan 2027	Plan 2028	Plan 2029	Plan Gesamt (gerundet)
1820000	Vorh. Bauhof Neubau (2024 bis 2028)								
	Auszahlungen - Investitionen - Mittelverwendung	0,00	1.750.000,00	150.000,00	0,00	0,00	0,00	0,00	1.900.000,00
	Einzahlungen - Finanzierung - Mittelherkunft	0,00	170.000,00	1.730.000,00	0,00	0,00	0,00	0,00	1.900.000,00
		0,00	-1.580.000,00	1.580.000,00	0,00	0,00	0,00	0,00	0,00
	<i>inklusive Vorjahre (gerundet)</i>		-1.580.000,00	0,00	0,00	0,00	0,00	0,00	
1835000	Teiche (2019 bis 2099)								
	Auszahlungen - Investitionen - Mittelverwendung	163.643,22	5.000,00	0,00	0,00	0,00	0,00	0,00	168.600,00
	Einzahlungen - Finanzierung - Mittelherkunft	163.643,22	5.000,00	0,00	0,00	0,00	0,00	0,00	168.600,00
		0,00	0,00	0,00	0,00	0,00	0,00	0,00	0,00
	<i>inklusive Vorjahre (gerundet)</i>		0,00	0,00	0,00	0,00	0,00	0,00	
1851000	Kanalbau (2000 bis 2099)								
	Auszahlungen - Investitionen - Mittelverwendung	3.606.345,92	3.498.900,00	3.485.000,00	800.000,00	800.000,00	800.000,00	800.000,00	13.790.200,00
	Einzahlungen - Finanzierung - Mittelherkunft	3.961.310,80	3.143.900,00	3.485.000,00	800.000,00	800.000,00	800.000,00	800.000,00	13.790.200,00
		354.964,88	-355.000,00	0,00	0,00	0,00	0,00	0,00	0,00
	<i>inklusive Vorjahre (gerundet)</i>		0,00	0,00	0,00	0,00	0,00	0,00	
1852000	Vh Müll (2021 bis 2028)								
	Auszahlungen - Investitionen - Mittelverwendung	116.766,03	255.900,00	0,00	0,00	0,00	0,00	0,00	372.700,00
	Einzahlungen - Finanzierung - Mittelherkunft	135.660,12	237.000,00	0,00	0,00	0,00	0,00	0,00	372.700,00
		18.894,09	-18.900,00	0,00	0,00	0,00	0,00	0,00	0,00
	<i>inklusive Vorjahre (gerundet)</i>		0,00	0,00	0,00	0,00	0,00	0,00	
1870000	Photovoltaikanlagen (2024 bis 2026)								
	Auszahlungen - Investitionen - Mittelverwendung	0,00	0,00	397.800,00	0,00	0,00	0,00	0,00	397.800,00
	Einzahlungen - Finanzierung - Mittelherkunft	0,00	0,00	397.800,00	0,00	0,00	0,00	0,00	397.800,00
		0,00	0,00	0,00	0,00	0,00	0,00	0,00	0,00
	<i>inklusive Vorjahre (gerundet)</i>		0,00	0,00	0,00	0,00	0,00	0,00	
<b>Saldo Investive Einzelvorhaben</b>		<b>1.619.745,13</b>	<b>-3.967.400,00</b>	<b>2.418.500,00</b>	<b>-16.800,00</b>	<b>0,00</b>	<b>0,00</b>	<b>0,00</b>	<b>54.100,00</b>
	<i>inklusive Vorjahre (gerundet)</i>		<b>-2.347.600,00</b>	<b>70.900,00</b>	<b>54.100,00</b>	<b>54.100,00</b>	<b>54.100,00</b>	<b>54.100,00</b>	

Salden Finanzierungsergebnisse		RA Vorjahre	VA 2024	VA 2025	Plan 2026	Plan 2027	Plan 2028	Plan 2029	Plan Gesamt (gerundet)
2900025	PC 2 - Anschaffungen 2025 (2025 bis 2029)								
	Auszahlungen - Investitionen - Mittelverwendung	0,00	0,00	899.800,00	764.200,00	660.100,00	666.100,00	672.300,00	3.662.500,00
	Einzahlungen - Finanzierung - Mittelherkunft	0,00	0,00	0,00	0,00	0,00	0,00	0,00	0,00
		0,00	0,00	-899.800,00	-764.200,00	-660.100,00	-666.100,00	-672.300,00	-3.662.500,00
	<i>inklusive Vorjahre (gerundet)</i>		0,00	-899.800,00	-1.664.000,00	-2.324.100,00	-2.990.200,00	-3.662.500,00	
<b>Saldo Sonstige Investitionen</b>		<b>0,00</b>	<b>0,00</b>	<b>-899.800,00</b>	<b>-764.200,00</b>	<b>-660.100,00</b>	<b>-666.100,00</b>	<b>-672.300,00</b>	<b>-3.662.500,00</b>
	<i>inklusive Vorjahre (gerundet)</i>		<b>0,00</b>	<b>-899.800,00</b>	<b>-1.664.000,00</b>	<b>-2.324.100,00</b>	<b>-2.990.200,00</b>	<b>-3.662.500,00</b>	
<b>Saldo der gesamten Investitionstätigkeit</b>		<b>1.619.745,13</b>	<b>-3.967.400,00</b>	<b>1.518.700,00</b>	<b>-781.000,00</b>	<b>-660.100,00</b>	<b>-666.100,00</b>	<b>-672.300,00</b>	<b>-3.608.400,00</b>
	<i>inklusive Vorjahre (gerundet)</i>		<b>-2.347.600,00</b>	<b>-828.900,00</b>	<b>-1.609.900,00</b>	<b>-2.270.000,00</b>	<b>-2.936.100,00</b>	<b>-3.608.400,00</b>	

Auflage 28.11.-11.12.2024

Nachweis über Transferzahlungen (Anlage 6a)





Haushaltskonto	Bezeichnung Ansatz	Bezeichnung Post	Summe Einzahlungen	Summe Auszahlungen
<b>Transferzahlungen von/an Bund, Bundesfonds, Bundeskammern</b>				
<b>Gesamtsumme Transferzahlungen von/an Bund, Bundesfonds, Bundeskammern</b>			<b>771.900,00</b>	<b>0,00</b>
<b>Summe Kapitaltransfers</b>			<b>432.700,00</b>	<b>0,00</b>
<b>Summe Transfers</b>			<b>339.200,00</b>	<b>0,00</b>
2/240000+860000	Kindergärten	Transfers von Bund, Bundesfonds und Bundeskammern	260.000,00	
2/816000+860000	Öffentl. Beleuchtung u. öffentl. Uhren	Transfers von Bund, Bundesfonds und Bundeskammern	50.000,00	
2/851000+300001	Betriebe der Abwasserbeseitigung	Kapitaltransfers von Bund - KPC Barwert	120.300,00	
2/941000+860002	Sonst.Finanzzuweisungen n.d.FAG	Transfers von Bund - Digitaler Wandel	29.200,00	
6/612000+300000	Gemeindestraßen	Kapitaltransfers von Bund, Bundesfonds und Bundeskammern	294.400,00	
6/870000+300000	Elektrizitätsversorgung	Kapitaltransfers von Bund, Bundesfonds und Bundeskammern	18.000,00	
<b>Transferzahlungen von/an Länder, Landesfonds, Landesammern</b>				
<b>Gesamtsumme Transferzahlungen von/an Länder, Landesfonds, Landesammern</b>			<b>607.600,00</b>	<b>3.523.400,00</b>
<b>Summe Kapitaltransfers</b>			<b>6.300,00</b>	<b>0,00</b>
<b>Summe Transfers</b>			<b>601.300,00</b>	<b>3.523.400,00</b>
2/211200+861000	Volksschule 2	Transfers von Ländern, Landesfonds und Landesammern	45.000,00	
2/212000+861003	Mittelschule	Transfers von Land NÖ - Schul- u. KiGa-Fonds	64.600,00	
2/240400+861003	Kindergarten 4 Rohrgasse	Transfers von Land NÖ - Schul- u. KiGa-Fonds	1.400,00	
2/250000+861000	Schülerhort Mittelschule u. Ganztagesbetreuung	Transfers von Ländern, Landesfonds und Landesammern	18.000,00	
2/273000+861000	Volksbüchereien	Transfers von Ländern, Landesfonds und Landesammern	1.000,00	
2/690000+861000	Verkehr, Sonstiges	Transfers von Ländern, Landesfonds und Landesammern	25.000,00	
2/921000+861000	Zwischen Ländern u. Gemeinden geteilte Abgaben	Transfers von Ländern, Landesfonds und Landesammern	45.000,00	
6/612000+871000	Gemeindestraßen	Kapitaltransfers aus Gemeinde-Bedarfszuweisungsmittel	325.000,00	
6/710000+301000	Land- und forstwirtschaftlicher Wegebau	Kapitaltransfers von Ländern, Landesfonds und Landesammern	1.300,00	
6/710000+871000	Land- und forstwirtschaftlicher Wegebau	Kapitaltransfers aus Gemeinde-Bedarfszuweisungsmittel	1.300,00	
6/815000+871000	Park-u. Gartenanlagen, Kinderspielplätze	Kapitaltransfers aus Gemeinde-Bedarfszuweisungsmittel	75.000,00	
6/870000+301000	Elektrizitätsversorgung	Kapitaltransfers von Ländern, Landesfonds und Landesammern	5.000,00	
1/419000-751001	Allg. öffentl. Wohlfahrt sonst. Einrichtung u. Maßnahmen	Sozialhilfe Wohnsitzbeitrag (AEA)		67.700,00
1/419000-751100	Allg. öffentl. Wohlfahrt sonst. Einrichtung u. Maßnahmen	Sozialhilfebeitrag nach Finanzkraft (AEA)		2.869.000,00
1/439000-751003	Jugendwohlfahrt sonst. Einrichtung u. Maßnahmen	Kinder- u. Jugendhilfe-Umlage (AEA)		545.000,00
1/510000-751002	Medizinische Bereichsversorgung	Gemeindeärztlicher Dienst (AEA)		41.700,00
<b>Transferzahlungen von/an Gemeinden, Gemeindeverbände, Gemeindefonds</b>				
<b>Gesamtsumme Transferzahlungen von/an Gemeinden, Gemeindeverbände, Gemeindefonds</b>			<b>515.500,00</b>	<b>3.844.400,00</b>
<b>Summe Kapitaltransfers</b>			<b>0,00</b>	<b>0,00</b>
<b>Summe Transfers</b>			<b>515.500,00</b>	<b>3.844.400,00</b>
2/022000+828000	Standesamt und Staatsbürgerschaft	Rückersätze von Aufwendungen	4.600,00	
2/212000+816006	Mittelschule	Kostenbeiträge - Schulerhaltung (Abg. 6, 216, 226)	500.600,00	
2/212000+816007	Mittelschule	Kostenbeiträge - Abrechnung Schulerhaltung (Abg. 7, 217, 227)	10.300,00	

Haushaltskonto	Bezeichnung Ansatz	Bezeichnung Post	Summe Einzahlungen	Summe Auszahlungen
<b>Transferzahlungen von/an Gemeinden, Gemeindeverbände, Gemeindefonds</b>				
<b>Gesamtsumme Transferzahlungen von/an Gemeinden, Gemeindeverbände, Gemeindefonds</b>			<b>515.500,00</b>	<b>3.844.400,00</b>
<b>Summe Kapitaltransfers</b>			<b>0,00</b>	<b>0,00</b>
<b>Summe Transfers</b>			<b>515.500,00</b>	<b>3.844.400,00</b>
1/022000-752000	Standesamt und Staatsbürgerschaft	Transfers an Gemeinde, -verbände und -fonds (ohne marktbest. Tätigkeit)		92.400,00
1/240800-752000	Krabbelstube	Transfers an Gemeinden, Gemeindeverbände (ohne marktbestimmte Tätigkeit) und Gemeindefonds		1.000,00
1/562000-752001	Beitr.d.Gmd.als.Krankenanst. Sprengel	NÖKAS-Umlage (AEA)		3.731.000,00
1/852000-726000	Betriebe der Müllbeseitigung	Mitgliedsbeiträge an Institutionen		20.000,00
<b>Transferzahlungen von/an Sozialversicherungsträger</b>				
<b>Gesamtsumme Transferzahlungen von/an Sozialversicherungsträger</b>			<b>0,00</b>	<b>0,00</b>
<b>Summe Kapitaltransfers</b>			<b>0,00</b>	<b>0,00</b>
<b>Summe Transfers</b>			<b>0,00</b>	<b>0,00</b>
<b>Transferzahlungen von/an sonst. Träger des öffentlichen Rechts</b>				
<b>Gesamtsumme Transferzahlungen von/an sonst. Träger des öffentlichen Rechts</b>			<b>31.500,00</b>	<b>50.000,00</b>
<b>Summe Kapitaltransfers</b>			<b>0,00</b>	<b>0,00</b>
<b>Summe Transfers</b>			<b>31.500,00</b>	<b>50.000,00</b>
2/240100+863001	Kindergarten 1 Pfarrgasse	Transfers von AMS	6.900,00	
2/240400+863001	Kindergarten 4 Rohrgasse	Transfers von AMS	8.400,00	
2/878100+863001	Facility Management	Transfers von AMS	16.200,00	
1/163000-754000	Freiwillige Feuerwehren	Transfers an sonstige Träger des öffentlichen Rechts		50.000,00
<b>Gesamtsumme</b>			<b>1.926.500,00</b>	<b>7.417.800,00</b>



Nachweis über Haushaltsrücklagen und Zahlungsmittelreserven  
(Anlage 6b)



Voranschlag 2025

Marktgemeinde Guntramsdorf

Nachweis über Haushaltsrücklagen und Zahlungsmittelreserven (Anlage 6b)

Haushaltsrücklagen			Rücklagenstand			Rücklagenstand	Zahlungsmittelreserven		
Nr.	Verwendungszweck	Ansatz	31.12.2024	Zuweisungen	Entnahmen	31.12.2025	31.12.2024	31.12.2025	Konto-/Sparbuchnummer
8/9990934/00001	Haushaltsrücklage 1 - Amtsgebäude	029000	43.500,00	0,00	1.000,00	42.500,00			
8/9990934/00002	Haushaltsrücklage 2 - Straßenbau	612000	2.735.000,00	320.100,00	115.400,00	2.939.700,00			
8/9990934/00003	Haushaltsrücklage 3 - Straßenbeleuchtung	816000	83.000,00	0,00	3.900,00	79.100,00			
8/9990934/00004	Haushaltsrücklage 4 - Feuerwehr	163000	557.700,00	0,00	11.700,00	546.000,00			
8/9990934/00008	Rücklage IST-Überschuss 2019 für Übernahme in EB auf 2020	840000	383.200,00	0,00	7.600,00	375.600,00	1.523.341,35	1.523.341,35	ZW 2 210007 AT81 3225 0000 0000 0091
8/9990934/00012	Rücklage Müll	852000	255.900,00	0,00	0,00	255.900,00			
8/9990934/00015	Haushaltsrücklage 5 - Spielplätze	815000	78.800,00	73.900,00	2.400,00	150.300,00			
<b>Zweckgebundene Haushaltsrücklagen</b>			<b>4.137.100,00</b>	<b>394.000,00</b>	<b>142.000,00</b>	<b>4.389.100,00</b>	<b>1.523.341,35</b>	<b>1.523.341,35</b>	
8/9990935/00001	Allgemeine Rücklage	912000	377.200,00	0,00	0,00	377.200,00	370.000,00	370.000,00	ZW 50 210050 AT05 3225 0060 0000 0091
							7.236,26	7.236,26	ZW 99 295099 AT89 3225 0009 0000 0091
8/9990935/00003	Eröffnungsrücklage 15% Saldo der EB	981000	16.188.600,00	0,00	3.382.600,00	12.806.000,00			
<b>Allgemeine Haushaltsrücklagen</b>			<b>16.565.800,00</b>	<b>0,00</b>	<b>3.382.600,00</b>	<b>13.183.200,00</b>	<b>377.236,26</b>	<b>377.236,26</b>	
8/9997935/00001	Rücklage Haushaltspotential	990000	-1.086.000,00	0,00	2.533.000,00	-3.619.000,00			
<b>Rücklagen ohne Zahlungsmittelreserven</b>			<b>-1.086.000,00</b>	<b>0,00</b>	<b>2.533.000,00</b>	<b>-3.619.000,00</b>	<b>0,00</b>	<b>0,00</b>	
<b>Gesamtsummen</b>			<b>19.616.900,00</b>	<b>394.000,00</b>	<b>6.057.600,00</b>	<b>13.953.300,00</b>	<b>1.900.577,61</b>	<b>1.900.577,61</b>	

Auflage 28.11.-11.12.2024

Einzelnachweis über Finanzschulden und Schuldendienst  
(Anlage 6c)



Darlehen	Ansatz	Staat	Laufzeit	Darlehenshöhe	Buchwert	Zugang	Tilgung	Zinsen	Summe	Schuldendienst-	Buchwert	Netto
Darlehensgeber				Gesamt	31.12.2024				Schuldendienst	ersätze	31.12.2025	Schuldendienst
Verwendung		Währung/Zinssatz										
Aktenzahl		Zinsindikator										

**1. Darlehen für Investitionszwecke**

**1.1. ... von Trägern des öffentlichen Rechts**

**1.1.1. ... von Bund, Bundesfonds, Bundeskammern**

**1.1.2. ... von Ländern, Landesfonds, Landesammern**

1290/2000013	851000	AT	2023 - 2052	66.250,00	9.900,00	100,00	0,00	100,00	100,00	0,00	10.000,00	100,00
NÖ Wasserwirtschaftsfonds												
ASB Kanalbau BA 13, fix												
602.524.450			EUR/1,000%									
			FIX verzinst									
1290/2000075	851000	AT	2004 - 2035	59.125,00	75.400,00	800,00	0,00	800,00	800,00	0,00	76.200,00	800,00
NÖ Wasserwirtschaftsfonds												
ASB Kanalbau BA 10, , fix												
602.507.459			EUR/1,000%									
			FIX verzinst									
1290/2000083	851000	AT	2012 - 2043	50.330,00	57.700,00	600,00	0,00	600,00	600,00	0,00	58.300,00	600,00
NÖ Wasserwirtschaftsfonds												
ASB Kanalbau BA 14, , fix												
602.523.195			EUR/1,000%									
			FIX verzinst									
1290/2000084	851000	AT	2002 - 2032	234.065,00	220.300,00	2.200,00	0,00	2.200,00	2.200,00	0,00	222.500,00	2.200,00
NÖ Wasserwirtschaftsfonds												
ASB Kanalbau BA 09, , fix												
602.500.365			EUR/1,000%									
			FIX verzinst									
1290/2000088	851000	AT	2018 - 2047	12.619,00	14.100,00	100,00	0,00	100,00	100,00	0,00	14.200,00	100,00
NÖ Wasserwirtschaftsfonds												
ASB Kanalbau BA 17, , fix												
602.526.984			EUR/1,000%									
			FIX verzinst									

**1.1.3. ... von Gemeinden, Gemeindeverbänden, Gemeindefonds**

**1.1.4. ... von Sozialversicherungsträgern**

**1.1.5. ... von sonstigen Trägern des öffentlichen Rechts**

**1.2. ... von Beteiligungen der Gebietskörperschaft (ohne Finanzunternehmen)**

Darlehen	Ansatz	Staat	Laufzeit	Darlehenshöhe	Buchwert	Zugang	Tilgung	Zinsen	Summe	Schuldendienst-	Buchwert	Netto
Darlehensgeber				Gesamt	31.12.2024				Schuldendienst	ersätze	31.12.2025	Schuldendienst
Verwendung		Währung/Zinssatz										
Aktenzahl		Zinsindikator										

1.3. ... von Unternehmen (ohne Beteiligungen und ohne Finanzunternehmungen)

1.4. ... von Finanzunternehmen

1.4.1. ... von Finanzunternehmen im Inland

617/1000088	612000	AT	2018 - 2028	700.000,00	288.000,00	0,00	70.900,00	3.000,00	73.900,00	0,00	217.100,00	73.900,00
Raiffeisen Regionalbank Mödling eGen												
Straßenbau 2018, FIX verzinst EUR/1,094%												
AT58 3225 0000 1101 2; FIX verzinst												
617/1612002	612000	AT	2021 - 2031	500.000,00	376.700,00	0,00	49.600,00	1.400,00	51.000,00	0,00	327.100,00	51.000,00
Raiffeisen Regionalbank Mödling eGen												
Vorh. Straßenbau 2021, , fix EUR/0,350%												
AT02 3225 0000 1100 9; FIX verzinst												
617/2000064	851000	AT	1996 - 2034	328.596,80	189.100,00	0,00	15.800,00	7.200,00	23.000,00	0,00	173.300,00	23.000,00
Raiffeisen Regionalbank Mödling eGen												
ASB Neubau Kläranlage, , variabel EUR/4,100%												
AT81 3225 0000 2003 0; euribor6m												
617/2022001	029000	AT	2022 - 2032	99.941,00	81.900,00	0,00	9.100,00	2.700,00	11.800,00	0,00	72.800,00	11.800,00
Raiffeisen Regionalbank Mödling eGen												
1.390.000,00												
Aufnahme Darlehen f. div. Ansätze EUR/3,370%												
2022,												
029/2402/269/612/815/815/816/81												
7/819, , fix												
AT05 3225 0000 2001 0; FIX verzinst												
617/2022001	240200	AT	2022 - 2032	50.040,00	41.000,00	0,00	4.500,00	1.400,00	5.900,00	0,00	36.500,00	5.900,00
Raiffeisen Regionalbank Mödling eGen												
1.390.000,00												
Aufnahme Darlehen f. div. Ansätze EUR/3,370%												
2022,												
029/2402/269/612/815/815/816/81												
7/819, , fix												
AT05 3225 0000 2001 0; FIX verzinst												



**Voranschlag 2025**

Marktgemeinde Guntramsdorf

**Einzelnachweis über Finanzschulden und Schuldendienst (Anlage 6c)**

Darlehen Darlehensgeber Verwendung Aktenzahl	Ansatz	Staat	Laufzeit	Darlehenshöhe Gesamt	Buchwert 31.12.2024	Zugang	Tilgung	Zinsen	Summe Schuldendienst	Schuldendienst- ersätze	Buchwert 31.12.2025	Netto Schuldendienst
		Währung/Zinssatz Zinsindikator										
617/2022001 Raiffeisen Regionalbank Mödling eGen Aufnahme Darlehen f. div. Ansätze 2022, 029/2402/269/612/815/815/816/81 7/819, , fix AT05 3225 0000 2001 0;	269000	AT	2022 - 2032	200.021,00 1.390.000,00	164.000,00	0,00	18.200,00	5.500,00	23.700,00	0,00	145.800,00	23.700,00
617/2022001 Raiffeisen Regionalbank Mödling eGen Aufnahme Darlehen f. div. Ansätze 2022, 029/2402/269/612/815/815/816/81 7/819, , fix AT05 3225 0000 2001 0;	612000	AT	2022 - 2032	210.029,00 1.390.000,00	172.200,00	0,00	19.100,00	5.700,00	24.800,00	0,00	153.100,00	24.800,00
617/2022001 Raiffeisen Regionalbank Mödling eGen Aufnahme Darlehen f. div. Ansätze 2022, 029/2402/269/612/815/815/816/81 7/819, , fix AT05 3225 0000 2001 0;	815000	AT	2022 - 2032	50.040,00 1.390.000,00	41.000,00	0,00	4.500,00	1.400,00	5.900,00	0,00	36.500,00	5.900,00
617/2022001 Raiffeisen Regionalbank Mödling eGen Aufnahme Darlehen f. div. Ansätze 2022, 029/2402/269/612/815/815/816/81 7/819, , fix AT05 3225 0000 2001 0;	815000	AT	2022 - 2032	200.021,00 1.390.000,00	164.000,00	0,00	18.200,00	5.500,00	23.700,00	0,00	145.800,00	23.700,00
617/2022001 Raiffeisen Regionalbank Mödling eGen Aufnahme Darlehen f. div. Ansätze 2022, 029/2402/269/612/815/815/816/81 7/819, , fix AT05 3225 0000 2001 0;	816000	AT	2022 - 2032	99.941,00 1.390.000,00	81.900,00	0,00	9.100,00	2.700,00	11.800,00	0,00	72.800,00	11.800,00

Voranschlag 2025

Einzelnachweis über Finanzschulden und Schuldendienst (Anlage 6c)

Marktgemeinde Guntramsdorf

Darlehen	Ansatz	Staat	Laufzeit	Darlehenshöhe	Buchwert	Zugang	Tilgung	Zinsen	Summe	Schuldendienst-	Buchwert	Netto
Darlehensgeber				Gesamt	31.12.2024				Schuldendienst	ersätze	31.12.2025	Schuldendienst
Verwendung	Währung/Zinssatz											
Aktenzahl	Zinsindikator											
617/2022001	817000	AT	2022 - 2032	180.005,00	147.600,00	0,00	16.300,00	4.900,00	21.200,00	0,00	131.300,00	21.200,00
Raiffeisen Regionalbank Mödling eGen				1.390.000,00								
Aufnahme Darlehen f. div. Ansätze 2022, 029/2402/269/612/815/815/816/817/819, , fix												
AT05 3225 0000 2001 0i			FIX verzinst									
617/2022001	819000	AT	2022 - 2032	299.962,00	245.900,00	0,00	27.200,00	8.100,00	35.300,00	0,00	218.700,00	35.300,00
Raiffeisen Regionalbank Mödling eGen				1.390.000,00								
Aufnahme Darlehen f. div. Ansätze 2022, 029/2402/269/612/815/815/816/817/819, , fix												
AT05 3225 0000 2001 0i			FIX verzinst									
617/4000072	853600	AT	2000 - 2025	1.816.820,85	8.500,00	0,00	8.500,00	200,00	8.700,00	8.700,00	0,00	0,00
Raiffeisen Regionalbank Mödling eGen												
WHA Möllersd. Straße/Terra,			EUR/4,100%									
Hypothekendarlehen, Anteil MGG 28,0964 % (31.12.2019), variabel												
AT79 3225 0000 2003 0i			normal verzinst									
617/4000080	853400	AT	2002 - 2026	950.429,11	73.000,00	0,00	48.300,00	2.400,00	50.700,00	50.700,00	24.700,00	0,00
Raiffeisen Regionalbank Mödling eGen												
San. Kühnhof - Hauptstr. 57/NH,			EUR/4,100%									
Hypothekendarlehen, , variabel												
AT79 3225 0000 2007 0i			normal verzinst									
617/4000090	853400	AT	2002 - 2025	272.220,39	14.200,00	0,00	14.200,00	400,00	14.600,00	14.600,00	0,00	0,00
Raiffeisen Regionalbank Mödling eGen												
San. Neudorferstr. 11/1-3/ NH,			EUR/4,100%									
Hypothekendarlehen, , variabel												
AT57 3225 0000 2007 0i			normal verzinst									
618/4000100	853400	AT	2003 - 2029	861.800,00	189.800,00	0,00	39.300,00	7.100,00	46.400,00	46.400,00	150.500,00	0,00
BAWAG P.S.K. AG												
San. Europahof -/NH,			EUR/3,900%									
Hypothekendarlehen, KM Nr. 21, variabel												
AT07 6000 0000 0115 9i			normal verzinst									

Voranschlag 2025

Einzelnachweis über Finanzschulden und Schuldendienst (Anlage 6c)

Marktgemeinde Guntramsdorf

Darlehen	Ansatz	Staat	Laufzeit	Darlehenshöhe	Buchwert	Zugang	Tilgung	Zinsen	Summe	Schuldendienst-	Buchwert	Netto
Darlehensgeber				Gesamt	31.12.2024				Schuldendienst	ersätze	31.12.2025	Schuldendienst
Verwendung			Währung/Zinssatz									
Aktenzahl			Zinsindikator									
619/1000500	215000	AT	2016 - 2036	1.109.250,00	678.900,00	0,00	54.900,00	3.600,00	58.500,00	0,00	624.000,00	58.500,00
UniCredit Bank Austria AG Public Sector / Darl				4.500.000,00								
Darl. Straßenbau + Finanzierung			EUR/0,530%									
ORG + Grundstücke, , fix												
AT59 1200 0531 8792 2'			FIX verzinst									
619/1000500	612000	AT	2016 - 2036	432.450,00	264.700,00	0,00	21.400,00	1.400,00	22.800,00	500,00	243.300,00	22.300,00
UniCredit Bank Austria AG Public Sector / Darl				4.500.000,00								
Darl. Straßenbau + Finanzierung			EUR/0,530%									
ORG + Grundstücke, , fix												
AT59 1200 0531 8792 2'			FIX verzinst									
619/1000500	612000	AT	2016 - 2036	1.803.600,00	1.104.000,00	0,00	89.300,00	5.800,00	95.100,00	0,00	1.014.700,00	95.100,00
UniCredit Bank Austria AG Public Sector / Darl				4.500.000,00								
Darl. Straßenbau + Finanzierung			EUR/0,530%									
ORG + Grundstücke, , fix												
AT59 1200 0531 8792 2'			FIX verzinst									
619/1000500	840000	AT	2016 - 2036	1.154.700,00	706.800,00	0,00	57.200,00	3.700,00	60.900,00	0,00	649.600,00	60.900,00
UniCredit Bank Austria AG Public Sector / Darl				4.500.000,00								
Darl. Straßenbau + Finanzierung			EUR/0,530%									
ORG + Grundstücke, , fix												
AT59 1200 0531 8792 2'			FIX verzinst									
619/1163001	163000	AT	2022 - 2040	919.000,00	846.900,00	0,00	36.100,00	25.100,00	61.200,00	0,00	810.800,00	61.200,00
UniCredit Bank Austria AG Public Sector / Darl												
Um-u. Zubau Feuerwehrgebäude			EUR/2,960%									
2022, , fix												
AT91 1200 0100 3757 3'			FIX verzinst									
619/1612003	612000	AT	2022 - 2032	800.000,00	653.500,00	0,00	75.700,00	13.700,00	89.400,00	0,00	577.800,00	89.400,00
UniCredit Bank Austria AG Public Sector / Darl												
Vorh. Straßenbau 2022, , fix			EUR/2,130%									
AT68 1200 0100 3679 8'			FIX verzinst									
619/2000081	851000	AT	2004 - 2033	824.380,61	442.600,00	0,00	45.700,00	17.800,00	63.500,00	0,00	396.900,00	63.500,00
UniCredit Bank Austria AG Public Sector / Darl												
ASB ABA BA 10, , variabel			EUR/4,430%									
AT31 1200 0530 0026 4'			normal verzinst									

**Voranschlag 2025**

Marktgemeinde Guntramsdorf

**Einzelnachweis über Finanzschulden und Schuldendienst (Anlage 6c)**

Darlehen Darlehensgeber Verwendung Aktenzahl	Ansatz	Staat	Laufzeit	Darlehenshöhe Gesamt	Buchwert 31.12.2024	Zugang	Tilgung	Zinsen	Summe Schuldendienst	Schuldendienst- ersätze	Buchwert 31.12.2025	Netto Schuldendienst
			Währung/Zinssatz Zinsindikator									
619/2000860 UniCredit Bank Austria AG Public Sector / Darl Sanierung Wohnhäuser- Außenanlagen, Annuitätendarlehen, , variabel AT71 1200 0533 8793 1€	853000	AT	2005 - 2030 EUR/4,452% normal verzinst	800.000,00	104.700,00	0,00	15.500,00	4.500,00	20.000,00	0,00	89.200,00	20.000,00
619/2851003 UniCredit Bank Austria AG Public Sector / Darl Vorh. ASB - Kanalbau 2022, , fix AT79 1200 0100 3679 8€	851000	AT	2022 - 2042 EUR/2,390% FIX verzinst	900.000,00	828.200,00	0,00	37.200,00	19.800,00	57.000,00	0,00	791.000,00	57.000,00
1278/4000120 Raiffeisen-Landesbank Steiermark AG San. Friedhofstr. 31+33/Siedlerg. /NH, Hypothekardarlehen, , fix AT03 3800 0000 1561 2€	853400	AT	2003 - 2028 EUR/0,450% FIX verzinst	633.785,00	123.100,00	0,00	30.600,00	500,00	31.100,00	31.100,00	92.500,00	0,00
1278/4000121 Raiffeisen-Landesbank Steiermark AG San. Friedhofstr. 31+33/Siedlergasse 623+641/NH, Hypothekardarlehen, , fix AT47 3800 0001 1561 2€	853400	AT	2010 - 2028 EUR/0,450% FIX verzinst	24.215,00	4.700,00	0,00	1.200,00	100,00	1.300,00	1.300,00	3.500,00	0,00
1358/4000110 Austrian Anadi Bank AG San. Hauptstr. 53/Rohrg. 15/NH, Hypothekardarlehen, KM Nr. 2, variabel AT79 5200 0007 8928 6€	853400	AT	2005 - 2030 EUR/4,155% euribor3m	916.500,00	256.400,00	0,00	38.400,00	10.200,00	48.600,00	48.600,00	218.000,00	0,00
1360/1212025 Bank unbekannt für Darlehen/Leasing Vorh. Mittelschule	212000	AT	2025 - 2035 EUR/3,000% euribor6m	150.000,00	0,00	150.000,00	0,00	0,00	0,00	0,00	150.000,00	0,00
1360/1240225 Bank unbekannt für Darlehen/Leasing Vorh. KIGA 2 - Zubau u. Aufstockung 2025	240200	AT	2025 - 2055 EUR/3,000% euribor6m	2.048.000,00	0,00	1.650.900,00	0,00	12.800,00	12.800,00	0,00	1.650.900,00	12.800,00

**Voranschlag 2025**

Marktgemeinde Guntramsdorf

**Einzelnachweis über Finanzschulden und Schuldendienst (Anlage 6c)**

Darlehen Darlehensgeber Verwendung Aktenzahl	Ansatz	Staat	Laufzeit	Darlehenshöhe Gesamt	Buchwert 31.12.2024	Zugang	Tilgung	Zinsen	Summe Schuldendienst	Schuldendienst- ersätze	Buchwert 31.12.2025	Netto Schuldendienst
			Währung/Zinssatz Zinsindikator									
1360/1612024 Bank unbekannt für Darlehen/Leasing Vorh. Straßenbau 2024	612000	AT	2024 - 2044 EUR/4,500% FIX verzinst	1.086.300,00	0,00	1.086.300,00	48.000,00	24.400,00	72.400,00	0,00	1.038.300,00	72.400,00
1360/1612025 Bank unbekannt für Darlehen/Leasing Vorh. Straßenbau 2025	612000	AT	2025 - 2045 EUR/3,000% euribor6m	1.030.600,00	0,00	810.600,00	0,00	6.300,00	6.300,00	0,00	810.600,00	6.300,00
1360/1815024 Bank unbekannt für Darlehen/Leasing Vorh. Spielplätze 2024	815000	AT	2024 - 2044 EUR/4,500% euribor6m	185.400,00	0,00	185.400,00	7.500,00	5.400,00	12.900,00	0,00	177.900,00	12.900,00
1360/1815025 Bank unbekannt für Darlehen/Leasing Vorh. Spielplätze 2025	815000	AT	2025 - 2045 EUR/3,000% euribor6m	155.000,00	0,00	155.000,00	0,00	1.200,00	1.200,00	0,00	155.000,00	1.200,00
1360/1820025 Bank unbekannt für Darlehen/Leasing Vorh. Bauhof Planung	820000	AT	2025 - 2035 EUR/3,000% euribor6m	150.000,00	0,00	150.000,00	0,00	0,00	0,00	0,00	150.000,00	0,00
1360/1851024 Bank unbekannt für Darlehen/Leasing Vorh. Kanalbau 2024	851000	AT	2024 - 2044 EUR/4,500% FIX verzinst	1.287.700,00	1.287.700,00	0,00	52.400,00	37.500,00	89.900,00	0,00	1.235.300,00	89.900,00
1360/1851025 Bank unbekannt für Darlehen/Leasing Vorh. Kanalbau 2025	851000	AT	2025 - 2045 EUR/5,000% FIX verzinst	3.281.200,00	0,00	3.211.200,00	0,00	25.400,00	25.400,00	0,00	3.211.200,00	25.400,00

Voranschlag 2025

Einzelnachweis über Finanzschulden und Schuldendienst (Anlage 6c)

Marktgemeinde Guntramsdorf

Darlehen Darlehensgeber Verwendung Aktenzahl	Ansatz	Staat	Laufzeit	Darlehenshöhe Gesamt	Buchwert 31.12.2024	Zugang	Tilgung	Zinsen	Summe Schuldendienst	Schuldendienst- ersätze	Buchwert 31.12.2025	Netto Schuldendienst
			Währung/Zinssatz Zinsindikator									
1360/1870224 Bank unbekannt für Darlehen/Leasing Darlehen Vorh. PV-Anlage BORG	870000	AT	2024 - 2034 EUR/4,500% euribor6m	245.000,00	0,00	245.000,00	209.900,00	7.000,00	216.900,00	0,00	35.100,00	216.900,00
8864/1000600 BKS Bank AG Vorh. Straßenbau + Um-u.Zubau Teiche 2020, , fix AT44 1700 0001 4300 8€	612000	AT	2019 - 2031 EUR/0,500% FIX verzinst	149.995,50 277.000,00	92.200,00	0,00	14.900,00	400,00	15.300,00	0,00	77.300,00	15.300,00
8864/1000600 BKS Bank AG Vorh. Straßenbau + Um-u.Zubau Teiche 2020, , fix AT44 1700 0001 4300 8€	835000	AT	2019 - 2031 EUR/0,500% FIX verzinst	127.004,50 277.000,00	78.100,00	0,00	12.700,00	400,00	13.100,00	0,00	65.400,00	13.100,00
8864/1029023 BKS Bank AG Photovoltaikanlage Rathaus 2023, fix AT46 1700 0001 4301 1€	029000	AT	2023 - 2033 EUR/2,859% FIX verzinst	130.000,00	125.200,00	0,00	5.000,00	3.500,00	8.500,00	0,00	120.200,00	8.500,00
8864/1269023 BKS Bank AG Vorh. Entw. alte Deponie (Gstettn) 2023, fix AT68 1700 0001 4301 1€	269000	AT	2023 - 2033 EUR/2,859% FIX verzinst	450.000,00	433.300,00	0,00	17.400,00	12.100,00	29.500,00	0,00	415.900,00	29.500,00
8864/1851023 BKS Bank AG Vorh. Kanalbau 2023, fix AT96 1700 0001 4301 1€	851000	AT	2023 - 2043 EUR/2,859% FIX verzinst	400.000,00	385.200,00	0,00	15.500,00	10.800,00	26.300,00	0,00	369.700,00	26.300,00
8864/1852001 BKS Bank AG Müllfahrzeug Ankauf 2020, FIX AT03 1700 0001 4300 8€	852000	AT	2020 - 2030 EUR/0,610% FIX verzinst	200.000,00	116.600,00	0,00	20.000,00	600,00	20.600,00	0,00	96.600,00	20.600,00

Darlehen Darlehensgeber Verwendung Aktenzahl	Ansatz	Staat	Laufzeit	Darlehenshöhe Gesamt	Buchwert 31.12.2024	Zugang	Tilgung	Zinsen	Summe Schuldendienst	Schuldendienst- ersätze	Buchwert 31.12.2025	Netto Schuldendienst
		Währung/Zinssatz Zinsindikator										
26835/2851004 Erste Bank der oesterreichischen Sparkassen AG Umschuldung ASB 2024-2031 AT15 2011 1295 1943 09	851000	AT	2024 - 2031	1.716.723,29	1.716.700,00	0,00	225.900,00	44.900,00	270.800,00	0,00	1.490.800,00	270.800,00
37232/1029010 Hypo NÖ Ankauf Rathaus Ankauf Gebäude R4G BT 2, Darlehen, FIX verzinst AT13 5310 0004 6624 99	029000	AT	2015 - 2040	9.500.000,00	6.797.200,00	0,00	306.500,00	135.600,00	442.100,00	0,00	6.490.700,00	442.100,00
600215/1240224 Kommunalkredit Austria AG Vorh. KIGA 2 - Zubau u. Aufstockung 2024 Vertr.Nr. 116.531	240200	AT	2024 - 2054	2.500.000,00	2.474.200,00	0,00	52.100,00	74.400,00	126.500,00	0,00	2.422.100,00	126.500,00
600215/1820024 Kommunalkredit Austria AG Vorh. Bauhof Neubau	820000	AT	2024 - 2049	1.580.000,00	0,00	1.580.000,00	36.700,00	43.500,00	80.200,00	0,00	1.543.300,00	80.200,00
		EUR/2,670% FIX verzinst										
		EUR/1,990% FIX verzinst										
		EUR/2,973% FIX verzinst										
		EUR/4,500% euribor6m										
<b>1.4.2. ... von Finanzunternehmen im Ausland</b>												
<b>1.5. ... von Sonstigen</b>												
<b>Zwischensumme</b>					<b>22.177.100,00</b>	<b>9.228.200,00</b>	<b>1.900.500,00</b>	<b>615.800,00</b>	<b>2.516.300,00</b>	<b>201.900,00</b>	<b>29.504.800,00</b>	<b>2.314.400,00</b>

**2. Finanzschulden für den laufenden Aufwand**

**2.1. ... von Trägern des öffentlichen Rechts**

**2.1.1. ... von Bund, Bundesfonds, Bundeskammern**

**2.1.2. ... von Ländern, Landesfonds, Landesammern**

**2.1.3. ... von Gemeinden, Gemeindeverbänden, Gemeindefonds**

**2.1.4. ... von Sozialversicherungsträgern**

**2.1.5. ... von sonstigen Trägern des öffentlichen Rechts**

**2.2. ... von Beteiligungen der Gebietskörperschaft (ohne Finanzunternehmungen)**

Darlehen	Ansatz	Staat	Laufzeit	Darlehenshöhe	Buchwert	Zugang	Tilgung	Zinsen	Summe	Schuldendienst-	Buchwert	Netto
Darlehensgeber				Gesamt	31.12.2024				Schuldendienst	ersätze	31.12.2025	Schuldendienst
Verwendung		Währung/Zinssatz										
Aktenzahl		Zinsindikator										
2.3. ... von Unternehmen (ohne Beteiligungen und ohne Finanzunternehmungen)												
2.4. ... von Finanzunternehmen												
2.4.1. ... von Finanzunternehmen im Inland												
2.4.2. ... von Finanzunternehmen im Ausland												
2.5. ... von Sonstigen												
<b>Zwischensumme</b>					0,00	0,00	0,00	0,00	0,00	0,00	0,00	0,00
<b>SUMME (1 und 2)</b>					22.177.100,00	9.228.200,00	1.900.500,00	615.800,00	2.516.300,00	201.900,00	29.504.800,00	2.314.400,00
Davon ohne Quasi-KG *)					16.059.200,00	6.013.200,00	1.292.000,00	422.600,00	1.714.600,00	500,00	20.780.400,00	1.714.100,00
Davon Quasi-KG *)					6.117.900,00	3.215.000,00	608.500,00	193.200,00	801.700,00	201.400,00	8.724.400,00	600.300,00

\*) Quasi-Kapitalgesellschaften außerhalb des Sektors Staat gemäß ESVG (Ansatz 85-86).



Auflage 28.11.-11.12.2024

Leasingspiegel (Anlage 6i)





## Finanzierungsleasing

Ansatz- oder Projektbezeichnung	Anschaffungskosten	Buchwert 31.12.2024	Buchwert 31.12.2025	Summe ausstehender Mindestleasing- zahlungen	Laufzeit	Restlaufzeit in Jahren	Kautionen für Finanzierungsleasing
Finanzierungsleasing f. PV-Anlage BORG (870000)	129.800,00	0,00	129.800,00	129.800,00	01.01.2025 - 28.02.2030	5,16	0,00
<b>Summe</b>	<b>129.800,00</b>	<b>0,00</b>	<b>129.800,00</b>	<b>129.800,00</b>			<b>0,00</b>

## Wirtschaftliche Unternehmungen, Betriebe, betriebsähnliche Einrichtungen gem. § 1 Abs. 2

<b>Summe</b>	<b>0,00</b>	<b>0,00</b>	<b>0,00</b>	<b>0,00</b>			
--------------	-------------	-------------	-------------	-------------	--	--	--

## Operating Leasing

Ansatz- oder Projektbezeichnung	Laufzeit Grundmietzeit in Jahren	Gesamtkosten	Einmalkautions	Leasingentgelt (ohne laufender Kautions)	Laufende Kautions	Restlaufzeit in Jahren	Kumulierte Restzahlungen
<b>Summe</b>		<b>0,00</b>	<b>0,00</b>	<b>0,00</b>	<b>0,00</b>		<b>0,00</b>

## Wirtschaftliche Unternehmungen, Betriebe, betriebsähnliche Einrichtungen gem. § 1 Abs. 2

<b>Summe</b>		<b>0,00</b>	<b>0,00</b>	<b>0,00</b>	<b>0,00</b>		<b>0,00</b>
--------------	--	-------------	-------------	-------------	-------------	--	-------------

Auflage 28.11.-11.12.2024

Auflage 28.11.-11.12.2024

Nachweis über Personalaufwand





Gruppe	Abschnitt	Ansatz	Beamte der Verwaltung 500000 - 500999	Vertragsbedienstete I 510000 - 510999	Vertragsbedienstete II 511000 - 511999	Angestellte ganzjährig beschäftigt 520000 - 520999	Geldbezüge Aushilfen 521000 - 521999	Angestellte nicht ganzjährig beschäftigt 522000 - 522999	Arbeiter nicht ganzjährig beschäftigt 523000 - 523999	Nebengebühren und Geldaushilfen 560000 - 569999	DGB für Finanzamt (FLAB) 580000 - 580999	Leistungen aus der Selbstträgerschaft 582000 - 582999	Freiwillige Sozialleistungen 590000 - 590999	Pension und sonstige Ruhebezüge 760000 - 760999
0	00	000000	Gewählte Gemeindeorgane											15.200
	01	010000	Zentralamt	81.000	1.129.900	45.200	73.600	12.400		45.000	37.500	246.800	29.400	
	03	030000	Bauamt		173.800		121.700		0	12.900	12.000	56.900	5.000	
	08	080000	Pensionen											258.300
	09	094000	Gemeinschaftspflege										8.800	
			<b>Summe Gruppe 0</b>	<b>81.000</b>	<b>1.303.700</b>	<b>45.200</b>	<b>195.300</b>	<b>12.400</b>	<b>0</b>	<b>57.900</b>	<b>49.500</b>	<b>303.700</b>	<b>43.200</b>	<b>273.500</b>
2	20	200000	Verwaltung Unterricht, Erziehung u. Sport										4.000	
	21	211100	Volksschule 1		91.200					0	4.000	21.600	0	
		211200	Volksschule 2		145.200					0	4.400	37.600	0	
		212000	Mittelschule		181.300					200	7.400	39.100	0	
		215000	Allgemeinbildende höhere Schulen	41.600	19.700				0	100	2.800	13.700		
	24	240100	Kindergarten 1 Pfarrgasse		248.900			1.800	0	0	9.600	58.900	1.300	
		240200	Kindergarten 2 Dr. Karl Rennerstraße		306.100			1.800	0	0	11.800	66.600	1.300	
		240300	Kindergarten 3 Veltlinerstraße		226.100			1.800	0	0	9.600	49.500	1.300	
		240400	Kindergarten 4 Rohrgasse		249.400			1.800	0	0	8.700	59.000	1.300	
		240500	Kindergarten 5 Am Tabor		254.200			1.800	0	0	10.300	55.000	1.300	
	27	273000	Volksbüchereien	28.400			16.700			3.800	1.600	7.600		
			<b>Summe Gruppe 2</b>	<b>70.000</b>	<b>1.722.100</b>		<b>16.700</b>	<b>9.000</b>	<b>0</b>	<b>4.100</b>	<b>70.200</b>	<b>408.600</b>	<b>10.500</b>	
3	30	300000	Kulturamt						8.400			1.200		
	32	321000	Musikheim		14.100						1.200	4.100		
	36	360000	Heimattmuseen		9.600						1.200	3.600		
		362100	Barockpavillon		4.000						1.200	2.400		
			<b>Summe Gruppe 3</b>		<b>27.700</b>				<b>8.400</b>		<b>3.600</b>	<b>11.300</b>		
4	40	400000	Sozialamt	132.600						100	5.600	28.900		
			<b>Summe Gruppe 4</b>	<b>132.600</b>						<b>100</b>	<b>5.600</b>	<b>28.900</b>		
8	82	820000	Bauhof	42.200	1.164.700	48.200			362.100	97.600	59.200	353.100	0	
	83	835100	Ozean		0				35.400	1.100	1.300	9.000	0	
		835300	Windradlteich		35.900				9.100	1.100	2.200	11.000	0	

Gruppe	Abschnitt	Ansatz	Gesamtsumme
0	00	000000 Gewählte Gemeindeorgane	15.200
	01	010000 Zentralamt	1.700.800
	03	030000 Bauamt	382.300
	08	080000 Pensionen	258.300
	09	094000 Gemeinschaftspflege	8.800
	<b>Summe Gruppe 0</b>		
2	20	200000 Verwaltung Unterricht, Erziehung u. Sport	4.000
	21	211100 Volksschule 1	116.800
		211200 Volksschule 2	187.200
		212000 Mittelschule	228.000
		215000 Allgemeinbildende höhere Schulen	77.900
	24	240100 Kindergarten 1 Pfarrgasse	320.500
		240200 Kindergarten 2 Dr. Karl Rennerstraße	387.600
		240300 Kindergarten 3 Veltlinerstraße	288.300
		240400 Kindergarten 4 Rohrgasse	320.200
		240500 Kindergarten 5 Am Tabor	322.600
	27	273000 Volksbüchereien	58.100
<b>Summe Gruppe 2</b>			<b>2.311.200</b>
3	30	300000 Kulturamt	9.600
	32	321000 Musikheim	19.400
	36	360000 Heimatmuseen	14.400
		362100 Barockpavillon	7.600
	<b>Summe Gruppe 3</b>		
4	40	400000 Sozialamt	167.200
	<b>Summe Gruppe 4</b>		
8	82	820000 Bauhof	2.127.100
	83	835100 Ozean	46.800
		835300 Windradlteich	59.300



Gruppe	Abschnitt	Ansatz	Beamte der Verwaltung 500000 - 500999	Vertragsbedienstete I 510000 - 510999	Vertragsbedienstete II 511000 - 511999	Angestellte ganzjährig beschäftigt 520000 - 520999	Geldbezüge Aushilfen 521000 - 521999	Angestellte nicht ganzjährig beschäftigt 522000 - 522999	Arbeiter nicht ganzjährig beschäftigt 523000 - 523999	Nebengebühren und Geldaushilfen 560000 - 569999	DGB für Finanzamt (FLAB) 580000 - 580999	Leistungen aus der Selbstträgerschaft 582000 - 582999	Freiwillige Sozialleistungen 590000 - 590999	Pension und sonstige Ruhebezüge 760000 - 760999
8	85	851000 Betriebe der Abwasserbeseitigung		47.200	295.600	100.400				31.100	18.500	94.800	9.500	
	87	878000 Wirtschaftliche Unternehmungen Druckfabrik Guntramsdorf				103.200					4.400	20.200		
		878100 Facility Management			90.100		37.400				6.000	5.600	36.100	
	88	882000 Werbebetriebe		114.600						1.900	5.200	25.600	1.800	
<b>Summe Gruppe 8</b>				<b>294.100</b>	<b>1.496.200</b>	<b>289.200</b>			<b>406.600</b>	<b>138.800</b>	<b>96.400</b>	<b>549.800</b>	<b>11.300</b>	
9	90	900000 Gesonderte Verwaltung		466.500				0		5.600	18.300	97.200	8.000	
	<b>Summe Gruppe 9</b>				<b>466.500</b>			<b>0</b>		<b>5.600</b>	<b>18.300</b>	<b>97.200</b>	<b>8.000</b>	
<b>Summe gesamt</b>			<b>81.000</b>	<b>2.266.900</b>	<b>3.291.200</b>	<b>484.500</b>	<b>16.700</b>	<b>21.400</b>	<b>415.000</b>	<b>206.500</b>	<b>243.600</b>	<b>1.399.500</b>	<b>73.000</b>	<b>273.500</b>

Gruppe	Abschnitt	Ansatz	Gesamtsumme
8	85	851000 Betriebe der Abwasserbeseitigung	597.100
	87	878000 Wirtschaftliche Unternehmungen Druckfabrik Guntramsdorf	127.800
		878100 Facility Management	175.200
	88	882000 Werbetriebe	149.100
<b>Summe Gruppe 8</b>			<b>3.282.400</b>
9	90	900000 Gesonderte Verwaltung	595.600
	<b>Summe Gruppe 9</b>		
<b>Summe gesamt</b>			<b>8.772.800</b>

Auflage 28.11.-11.12.2024

Dienstpostenplan  
- interne Anlage b





## Dienstpostenplan

Verwendungs- zweig <small>(NÖ GBedG 2025)</small>	Verwendung <small>(NÖ GBedG 2025)</small>	Bezeichnung des Dienstzweiges <small>(GBDO/GVBG)</small>	Dienst- zweig Nr. <small>(GBDO/GVBG)</small>	Tätigkeits- profil <small>(NÖ GBedG 2025)</small>	Zahl der Dienst- posten	Verwendungs- bzw. Entlohnungsgruppe		Funktionsdienstposten					Hinweis	
						<small>(GBDO/GVBG)</small>	<small>(NÖ GBedG 2025)</small>	Zahl der Funktions- dienst- posten	Art des Funktions- dienstpostens  <small>(§ 2 Abs. 3 lit. a - d GBDO)</small>	Bezeichnung	Funktionsgruppe			Personal- zulage
											<small>(GBDO/GVBG)</small>	<small>(NÖ GBedG 2025)</small>		
Hiufdienst	Hiufdienst	Allgemeiner Hiufdienst	87	/ 1.1.	1	2	/ A1		/		/			
Assistenzdienst	Assistenzdienst	Mittlerer Verwaltungs- und Kanzleidienst	85	/ 2.3.	2	4	/ A2		/		/			
Verwaltungsdienst	Fachdienst	Verwaltungsfachdienst	71	/ 4.1.	1	5	/ V1	1	b / 2	Leitung Bildung	7	FL1		
Verwaltungsdienst	Fachdienst	Verwaltungsfachdienst	71	/ 4.1.	25	5	/ V1		/		/			
Verwaltungsdienst	Fachdienst	Rechnungsfachdienst	69	/ 4.1.	7	5	/ V1		/		/			
Verwaltungsdienst	Gehobener Dienst	Gehobener Verwaltungsdienst	56	/ 4.2.	1	6	/ V2	1	a / 1	Amtsleitung	9	FL2	ja	
Verwaltungsdienst	Gehobener Dienst	Gehobener Verwaltungsdienst	56	/ 4.2.	1	6	/ V2	1	b / 2	Stv. Amtsleitung	8	FL2	ja	
Verwaltungsdienst	Gehobener Dienst	Gehobener Verwaltungsdienst	56	/ 4.2.	1	6	/ V2		/		/			
Verwaltungsdienst	Gehobener Dienst	Rechnungs-(Buchhaltung-)dienst	54	/ 4.2.	1	6	/ V2	1	b / 2	Leitung Bildung	8	FL2	derzeit unbesetzt	
Verwaltungsdienst	Gehobener Dienst	Rechnungs-(Buchhaltung-)dienst	54	/ 4.2.	1	6	/ V2	1	b / 2	Leitung Finanzverwaltung	8	FL2		
Verwaltungsdienst	Gehobener Dienst	Rechnungs-(Buchhaltung-)dienst	54	/ 4.2.	1	6	/ V2	1	c / 3	Stv. Leitung Finanzverwaltung	8	FE2		
Verwaltungsdienst	Gehobener Dienst	Rechnungs-(Buchhaltung-)dienst	54	/ 4.2.	4	6	/ V2		/		/			
Technischer Dienst	Gehobener Dienst	Gehobener Bau-, Vermessungs- und technischer Dienst	46	/ 3.4.	1	6	/ T2	1	b / 2	Leitung Bauamt/Bauhof	8	FL2		
Technischer Dienst	Gehobener Dienst	Gehobener Bau-, Vermessungs- und technischer Dienst	46	/ 3.4.	1	6	/ T2	1	c / 3	Stv. Leitung Bauamt/Bauhof	8	FE2		
Technischer Dienst	Gehobener Dienst	Gehobener Bau-, Vermessungs- und technischer Dienst	46	/ 3.4.	4	6	/ T2		/		/			
Hiufdienst	Hiufdienst	Hiufdienst	17	/ 1.1.	19	1	/ A1		/		/			
Hiufdienst	Hiufdienst	Hiufdienst mit einschlägigen Vorkenntnissen (z.B. Bauhilfsarbeiter, Hilfskoch, Amtswart, Postbote, Portier, Telefonist)	15	/ 1.1.	5	2	/ A1		/		/			
Elementar- und sozialpädagogischer Dienst	Fachdienst	Kindergartenhilfsdienst	12	/ 7.1.	46	3	/ P1		/		/			
Assistenzdienst	Assistenzdienst	Angeleiteter Arbeiter	11	/ 2.1.	13	3	/ A2		/		/			
Technischer Dienst	Fachdienst	Schulwart mit Zusatzverwendung im handwerklichen Bereich	7	/ 3.1.	4	4	/ T1		/		/			
Technischer Dienst	Fachdienst	Klärfacharbeiter	6	/ 3.1.	5	5	/ T1		/		/			
Technischer Dienst	Fachdienst	Facharbeiter	2	/ 3.1.	23	5	/ T1		/		/			

Auflage 28.11.-11.12.2024

Auflage 28.11.-11.12.2024

Dienst- bzw. Verwendungszweigeverzeichnis







# Dienstzweigeverzeichnis GBDO / GVBG

# Verwendungszweigeverzeichnis NÖ GBedG 2025

## 1. Hilfsdienst Tätigkeitsprofil 1.1.

Verwendungszweig Hilfsdienst	
Verwendungsgruppe:	A1
Inhalt der Tätigkeit:	
<ul style="list-style-type: none"> <li>- Durchführen von Hilfstätigkeiten im jeweiligen Aufgabenbereich, für die eine Einschulung von wenigen Tagen oder Wochen ausreicht;</li> <li>- Durchführen von einfachen anlernbaren Arbeiten;</li> <li>- Mitwirken bei allen Maßnahmen der Erhaltung und Instandsetzung von Straßenkörpern, Kunstbauten und Nebenanlagen im Rahmen zugewiesener Arbeitspartien auf angemessenem Niveau;</li> <li>- Bedienung und Wartung der im Einsatz befindlichen Kleingeräte;</li> <li>- Pflege von Grünflächen und Gartenanlagen</li> </ul>	
Typische Stellenbezeichnungen:	Reinigungskraft, Grünanlagenpflegerin/Grünanlagenpfleger, Straßenerhaltungskraft, Portierin/Portier, Amtswartin/Amtswart
zwingende Vorbildung:	-
Dienstprüfung:	-

## 2. Assistenzdienst Tätigkeitsprofil 2.1.

Verwendungszweig Assistenzdienst	
Verwendungsgruppe:	A2
Inhalt der Tätigkeit:	
<ul style="list-style-type: none"> <li>- Durchführen der zugeteilten Fahraufträge als Lenkerin bzw. Lenker eines Kraftwagens sowie Pflege und einfache Wartung;</li> <li>- Durchführen von anlernbaren Arbeiten, ev. auch mit kurzen Zusatzausbildungen wie z. B. Brandschutzbeauftragte, Aufzugswartin bzw. Aufzugswart, etc; für den jeweiligen Aufgabenbereich ist eine Einschulung über mehrere Wochen oder Monate hinweg erforderlich;</li> <li>- Sicherstellen bzw. Bereitstellen der erforderlichen Materialien durch Lagerhaltung und Administration des Lagers sowie ordnungsgemäße Instandhaltung bzw. Wartung von Gebäuden und Anlagen;</li> <li>- Durchführen aller erforderlichen Maßnahmen zur Betreuung und Unterstützung von Personen bei Bedürfnissen des täglichen Lebens außerhalb des Pflege- und Therapiebereiches allenfalls in Zusammenarbeit mit dem medizinischen, therapeutischen und pflegerischen Personal;</li> <li>- Reinhaltung, Wartung und Beaufsichtigung von Räumen, Anlagen und Gebäudeteilen, Durchführung kleinerer Reparaturen;</li> <li>- Schneeräum- und Streudienste;</li> <li>- Bedienung und Wartung der Heizanlagen</li> </ul>	
Typische Stellenbezeichnungen:	Angelehrte Arbeiterin/Angelehnter Arbeiter Kraftwagenlenkerin/Kraftwagenlenker Telefonistin/Telefonist Heimhelferin/Heimhelfer Bestattungsarbeiterin/Bestattungsarbeiter Hausbesorgerin/Hausbesorger Schulwartin/Schulwart mit überwiegender Reinigungstätigkeit
zwingende Vorbildung:	-
Dienstprüfung:	-

- |   |     |
|---|-----|
| 1. Gehobener Facharbeiter (gemäß § 6 Abs. 1 lit.b Z 3)  | VI  |
| 2. Facharbeiter   | V   |
| 3. Sprengmeister und Brunnenbohrmeister   | V   |
| 4. Sportlehrer (Schwimmlehrer)  | V   |
| 5. Maschinist, Dampfkesselwärter, Turbinenwärter und Heizer in Hochdruckkesselanlagen   | V   |
| 6. Klärfacharbeiter   | V   |
| 7. Schulwart mit Zusatzverwendung im handwerklichen Bereich   | IV  |
| 8. Leichenwäscher, Einsarger und Bestattungsarbeiter  | IV  |
| 9. Bademeister  | IV  |
| 10. Kraftwagenlenker ohne Lehrabschluß, aber mit fünfjähriger einschlägiger Verwendung  | IV  |
| 11. angelernter Arbeiter  | III |
| 12. Kindergartenhilfsdienst   | III |
| 13. Portiere und Telefonisten mit überwiegender Zusatzverwendung  | III |
| 14. Kraftwagenlenker  | III |
| 15. Hilfsdienst mit einschlägigen Vorkenntnissen (z. B. Bauhilfsarbeiter, Hilfskoch, Amtswart, Postbote, Portier, Telefonist) | II  |
| 16. Schulwart   | II  |
| 17. Hilfsdienst   | I   |

## DIENTSZWEIGEVERZEICHNIS

Nummer der Dienstzweige 1-17

Verwendungsgruppen: I bis VI

Aufnahmebedingungen und Erfordernisse

A: Nachweis der für den jeweiligen Dienstzweig erforderlichen Kenntnisse:

GBDO: <https://www.ris.bka.gv.at/GeltendeFassung.wxe?Abfrage=LrNO&Gesetzesnummer=20000878>

NÖ GBedG 2025: [https://www.ris.bka.gv.at/Dokumente/LgblAuth/LGBLA\\_NI\\_20240130\\_15/LGBLA\\_NI\\_20240130\\_15.html](https://www.ris.bka.gv.at/Dokumente/LgblAuth/LGBLA_NI_20240130_15/LGBLA_NI_20240130_15.html)

3. Technischer Dienst  
Tätigkeitsprofil 3.1.

Verwendungszweig Technischer Dienst	
Verwendung:	Fachdienst
Verwendungsgruppe:	T1
Inhalt der Tätigkeit:	
<ul style="list-style-type: none"> <li>- Durchführen von fachlich qualifizierten (Instandhaltungs-) Arbeiten;</li> <li>- Durchführen aller notwendigen Arbeitsvor- und -nachbereitungen an einzusetzenden Maschinen, Geräten und Werkzeugen;</li> <li>- Kontroll- und Wartungsarbeiten entsprechend den vorgegebenen Richtlinien;</li> <li>- erforderlichenfalls Leisten von Wochenend-, Nacht- oder Bereitschaftsdienst zur Sicherstellung eines störungsfreien Betriebes;</li> <li>- Mitwirken und Betreuen bei der Lösung von Problemen und Beseitigen von Störungen mit dem Ziel des optimalen Einsatzes der verwendeten Hardware und Software; Sicherstellen von Datenschutz und Datensicherheit;</li> <li>- Sachbearbeitung im technischen Bereich auf dem Niveau einer einschlägigen Fachausbildung mit mehrjähriger Berufspraxis; dabei z. B. Kontrolle, Überwachung und Teilabnahmen der Arbeiten/ Fremdleistungen bei Baumaßnahmen hinsichtlich der vorgegebenen/vereinbarten Kosten- und Qualitätskriterien bzw. technische Sachbearbeitung;</li> <li>- Sicherstellen der praktischen Umsetzung von Baumaßnahmen durch Mitwirken bei Vermessungen, Bauverhandlungen und Projektbesprechungen;</li> <li>- Sicherstellen ausreichender personeller, technischer und materieller Kapazitäten;</li> <li>- Sicherstellung der Umsetzung der Baumaßnahmen durch Überwachung der Einhaltung definierter Vorgaben, Kontrollen und Qualitätssicherung</li> </ul>	
Typische Stellenbezeichnungen:	Facharbeiterin/Facharbeiter Klärfacharbeiterin/Klärfacharbeiter Schulwartin/Schulwart
zwingende Vorbildung:	<ul style="list-style-type: none"> <li>- abgeschlossener einschlägiger Lehrberuf oder</li> <li>- abgeschlossener Lehrberuf und mindestens 2 Jahre facheinschlägige Berufspraxis im Verwendungszweig Nr. 2</li> </ul>
Dienstprüfung:	-

7. Elementar- und sozialpädagogischer Dienst  
Tätigkeitsprofil 7.1.

Verwendungszweig Elementar- und sozialpädagogischer Dienst	
Verwendung:	Fachdienst
Verwendungsgruppe:	P1
Inhalt der Tätigkeit:	
<ul style="list-style-type: none"> <li>- Unterstützen von Elementarpädagoginnen und Elementarpädagogen bzw. Sozialpädagoginnen und Sozialpädagogen bei der Betreuung von Kindern und Jugendlichen in den Betreuungseinrichtungen der Gemeinde (Kindergarten, Tagesbetreuungseinrichtungen, Schulen), wobei eine facheinschlägige Berufsausbildung nicht erforderlich ist;</li> <li>- Betreuung der Sachinfrastruktur und Durchführung von damit zusammenhängenden Hilfstätigkeiten (z. B. Reinigung)</li> </ul>	
Typische Stellenbezeichnungen:	Kinderbetreuerin/Kinderbetreuer Stützkraft
zwingende Vorbildung:	-
Dienstausbildungsmodule:	Absolvierung der nach dem NÖ Kindergartengesetz 2006, LGBl. 5060, bzw. nach der NÖ Tagesbetreuungsverordnung, LGBl. 5065/2, vorgeschriebenen oder einer gleichwertigen Ausbildung

DIENSTZWEIGEVERZEICHNIS

Nummer der Dienstzweige 1-17

Verwendungsgruppen: I bis VI

Aufnahmebedingungen und Erfordernisse

A: Nachweis der für den jeweiligen Dienstzweig erforderlichen Kenntnisse:

# Dienstzweigverzeichnis GBDO / GVBG

## Dienstzweig: Gehobener Bau-, Vermessungs- und technischer Dienst

Nummer des Dienstzweiges: 46

Verwendungsgruppe: VI

Aufnahmebedingungen und Erfordernisse	Dienstprüfung
A: Die Reifeprüfung an einer höheren Schule.	DP: Erfolgreiche Ablegung der Prüfung für den gehobenen Bau- und technischen Dienst nach mindestens einjähriger Verwendung im Dienstzweig.
Anmerkung: Der Leiter des gesamten Baudienstes in einer Markt- oder Stadtgemeinde oder Stadt mit eigenem Statut ist berechtigt für die Dauer der Funktion die Funktionsbezeichnung "Baudirektor d." zu führen.	

## Dienstzweig: Rechnungs-(Buchhaltungs-)dienst

Nummer des Dienstzweiges: 54

Verwendungsgruppe: VI

Aufnahmebedingungen und Erfordernisse	
A: Reifeprüfung an einer höheren Schule.	DP: Erfolgreiche Ablegung der Gemeindedienstprüfung für den Rechnungs-(Buchhaltungs-)dienst und den gehobenen Verwaltungsdienst.
Anmerkung: Folgende Gemeindebeamte sind berechtigt in Städten mit eigenem Statut oder Gemeinden mit gegliederter Verwaltung für die Dauer der Funktion folgende Funktionsbezeichnung zu führen:	
<b>Art der Funktion:</b> Leiter einer zentralen Buchhaltung Leiter des Kammeramtes	<b>Funktionsbezeichnung:</b> "Buchhaltungsdirektor der" "Kammeramtsdirektor der"

# Verwendungszweigverzeichnis NÖ GBedG 2025

Tätigkeitsprofil 3.4.

Verwendungszweig Technischer Dienst	
Verwendung:	Gehobener Dienst
Verwendungsgruppe:	T2
Inhalt der Tätigkeit:	
<ul style="list-style-type: none"> <li>- Bearbeitung und Erledigung komplexer, nicht routinemäßiger administrativer Aufgaben im Verwaltungs- und Wirtschaftsbereich die ein hohes Maß an Selbständigkeit verlangen; auch Beaufsichtigung einiger Bediensteter, die mit Routinearbeiten beschäftigt sind;</li> <li>- Koordinierung der Arbeit der Sachbearbeiter, die mit Routinearbeiten beschäftigt sind;</li> <li>- Aufgaben, wie etwa Beratungsgespräche, mündliche Verhandlungen, wobei das Wissen Maturaniveau und detaillierten Kenntnissen im jeweiligen Bereich entspricht</li> </ul>	
Typische Stellenbezeichnungen:	technische Sachbearbeiterin/technischer Sachbearbeiter
zwingende Vorbildung:	<ul style="list-style-type: none"> <li>- Reifeprüfung oder Berufsreifeprüfung oder</li> <li>- einschlägiges Bachelorstudium</li> </ul>
Dienstprüfung:	-

Tätigkeitsprofil 4.2.

Verwendungszweig Verwaltungsdienst	
Verwendung:	Gehobener Dienst
Verwendungsgruppe:	V2
Inhalt der Tätigkeit:	
<ul style="list-style-type: none"> <li>- Bearbeitung und Erledigung komplexer, nicht routinemäßiger administrativer Aufgaben im Verwaltungs- und Wirtschaftsbereich, die ein hohes Maß an Selbständigkeit verlangen;</li> <li>- Beaufsichtigung einiger Bediensteter, die mit Routinearbeiten beschäftigt sind;</li> <li>- Koordinierung der Arbeit der Sachbearbeiterinnen und Sachbearbeiter, die mit Routinearbeiten beschäftigt sind;</li> <li>- Aufgaben, wie etwa Beratungsgespräche, mündliche Verhandlungen, wobei das Wissen Maturaniveau und detaillierten Kenntnissen im jeweiligen Bereich entspricht</li> </ul>	
Typische Stellenbezeichnungen:	Sachbearbeiterin/Sachbearbeiter in der gehobenen Verwaltung
zwingende Vorbildung:	<ul style="list-style-type: none"> <li>- Reifeprüfung oder Berufsreifeprüfung oder</li> <li>- einschlägiges Bachelorstudium</li> </ul>
Dienstprüfung:	<ul style="list-style-type: none"> <li>- Gemeindedienstprüfung für den Rechnungs-(Buchhaltungs-)dienst und den Gehobenen Verwaltungsdienst;</li> <li>- im Standesamts- und Staatsbürgerschaftsdienst zusätzlich: Fachprüfung für den Standesbeamten- und Staatsbürgerschaftsdienst</li> </ul>

GBDO: <https://www.ris.bka.gv.at/GeltendeFassung.wxe?Abfrage=LrNO&Gesetzesnummer=20000878>

NÖ GBedG 2025: [https://www.ris.bka.gv.at/Dokumente/LgblAuth/LGBLA\\_NI\\_20240130\\_15/LGBLA\\_NI\\_20240130\\_15.html](https://www.ris.bka.gv.at/Dokumente/LgblAuth/LGBLA_NI_20240130_15/LGBLA_NI_20240130_15.html)

**Dienstzweig: Gehobener Verwaltungsdienst**

**Nummer des Dienstzweiges: 56**

**Verwendungsgruppe: VI**

Aufnahmebedingungen und Erfordernisse	Dienstprüfung
---------------------------------------	---------------

A: Die Reifeprüfung an einer höheren Schule.	DP: Die erfolgreiche Ablegung der Gemeindedienstprüfung für den Rechnungs- (Buchhaltungs-)dienst und den gehobenen Verwaltungsdienst.
--	---

Anmerkung:  
Folgende Gemeindebeamte sind berechtigt für die Dauer der Funktion folgende Funktionsbezeichnung zu führen:

**Art der Funktion:**

Leitender Gemeindebeamter in einer Stadtgemeinde  
Leitender Gemeindebeamter in einer Gemeinde oder Marktgemeinde  
Leiter der wirtschaftlichen, administrativen und technischen Angelegenheiten einer Krankenanstalt  
Verwalter eines Schlachthofes  
Leiter der gemeindeeigenen Unternehmungen

**Funktionsbezeichnung:**

“Stadtamtsdirektor”  
“Obersekretär”  
“Kaufmännischer Direktor der betreffenden Krankenanstalt”  
“Verwaltungsdirektor des Schlachthofes”  
“Verwaltungsdirektor der Gemeindebetriebe (in Städten mit eigenem Statut und Stadtgemeinden: der Stadtwerke)”

Tätigkeitsprofil 4.2.

Verwendungszweig Verwaltungsdienst	
Verwendung:	Gehobener Dienst
Verwendungsgruppe:	V2
Inhalt der Tätigkeit:	
<ul style="list-style-type: none"> <li>- Bearbeitung und Erledigung komplexer, nicht routinemäßiger administrativer Aufgaben im Verwaltungs- und Wirtschaftsbereich, die ein hohes Maß an Selbständigkeit verlangen;</li> <li>- Beaufsichtigung einiger Bediensteter, die mit Routinearbeiten beschäftigt sind;</li> <li>- Koordinierung der Arbeit der Sachbearbeiterinnen und Sachbearbeiter, die mit Routinearbeiten beschäftigt sind;</li> <li>- Aufgaben, wie etwa Beratungsgespräche, mündliche Verhandlungen, wobei das Wissen Maturaniveau und detaillierten Kenntnissen im jeweiligen Bereich entspricht</li> </ul>	
Typische Stellenbezeichnungen:	Sachbearbeiterin/Sachbearbeiter in der gehobenen Verwaltung
zwingende Vorbildung:	<ul style="list-style-type: none"> <li>- Reifeprüfung oder Berufsfreifeprüfung oder</li> <li>- einschlägiges Bachelorstudium</li> </ul>
Dienstprüfung:	<ul style="list-style-type: none"> <li>- Gemeindedienstprüfung für den Rechnungs- (Buchhaltungs-)dienst und den Gehobenen Verwaltungsdienst;</li> <li>- im Standesamts- und Staatsbürgerschaftsdienst zusätzlich: Fachprüfung für den Standesbeamten- und Staatsbürgerschaftsdienst</li> </ul>

4. Verwaltungsdienst  
Tätigkeitsprofil 4.1.

Verwendungszweig Verwaltungsdienst	
Verwendung:	Fachdienst
Verwendungsgruppe:	V1
Inhalt der Tätigkeit:	
<ul style="list-style-type: none"> <li>- Erfüllung standardisierter, administrativer Aufgaben im Verwaltungs- und Wirtschaftsbereich sowie teilweise auch von spezialisierten (unter Anleitung) bzw. teilroutinemäßigen (selbständig) Aufgaben innerhalb einer bestimmten Organisationseinheit auf dem Niveau einer abgeschlossenen einschlägigen Fachschule (z. B. Handelsschule) oder mit langjähriger Berufserfahrung innerhalb des jeweiligen Fachbereiches;</li> <li>- Durchführen von administrativen, organisatorischen und koordinierenden Aufgaben zur Unterstützung einer Leitungsstelle; dabei insbesondere Terminkoordination, Koordinieren und Weiterleiten von Aufträgen der Leitung an die jeweiligen Fachbereiche</li> </ul>	
Typische Stellenbezeichnungen:	Sachbearbeiterin/Sachbearbeiter in der Verwaltung
zwingende Vorbildung:	<ul style="list-style-type: none"> <li>- erfolgreicher Abschluss einer kaufmännischen Fachschule oder</li> <li>- abgeschlossener Lehrberuf oder</li> <li>- mindestens 5 Jahre facheinschlägige Berufspraxis</li> </ul>
Dienstprüfung:	<ul style="list-style-type: none"> <li>- Gemeindedienstprüfung für den Rechnungsfachdienst und den Verwaltungsfachdienst;</li> <li>- im Standesamts- und Staatsbürgerschaftsdienst zusätzlich: Fachprüfung für den Standesbeamten- und Staatsbürgerschaftsdienst</li> </ul>

# Dienstzweigeverzeichnis GBDO / GVBG

## Dienstzweig: Rechnungsfachdienst

Nummer des Dienstzweiges: 69

Verwendungsgruppe: V

Aufnahmebedingungen und Erfordernisse	Dienstprüfung
A: Erfüllung der im § 6 Abs.1 lit.c vorgeschriebenen Erfordernisse, wobei die Verwendung im Dienstzweig Nr. 85 maßgebend ist.	DP: Die erfolgreiche Ablegung der Gemeindedienstprüfung für den Verwaltungsfachdienst und den Rechnungsfachdienst.

## Dienstzweig: Verwaltungsfachdienst

Nummer des Dienstzweiges: 71

Verwendungsgruppe: V

Aufnahmebedingungen und Erfordernisse	Dienstprüfung
A: Erfüllung der im § 6 Abs. 1 lit.c vorgeschriebenen Erfordernisse, wobei die Verwendung im Dienstzweig Nr. 85 maßgebend ist.	DP: Die erfolgreiche Ablegung der Gemeindedienstprüfung für den Verwaltungsfachdienst und den Rechnungsfachdienst.

### Anmerkung:

Folgende Gemeindebeamte sind berechtigt für die Dauer der Funktion folgende Funktionsbezeichnungen zu führen:

### Art der Funktion:

Leitende Gemeindebeamte in einer Stadtgemeinde  
 Leitende Gemeindebeamte in einer Marktgemeinde  
 Leitende Gemeindebeamte in einer Gemeinde  
 Leiter der wirtschaftlichen, administrativen und technischen Angelegenheiten einer Krankenanstalt

### Funktionsbezeichnung:

“Stadtamtsdirektor”  
 “Obersekretär”  
 “Sekretär”  
 “Kaufmännischer Direktor der betreffenden Krankenanstalt”

GBDO: <https://www.ris.bka.gv.at/GeltendeFassung.wxe?Abfrage=LrNO&Gesetzesnummer=20000878>

NÖ GBedG 2025: [https://www.ris.bka.gv.at/Dokumente/LgblAuth/LGBLA\\_NI\\_20240130\\_15/LGBLA\\_NI\\_20240130\\_15.html](https://www.ris.bka.gv.at/Dokumente/LgblAuth/LGBLA_NI_20240130_15/LGBLA_NI_20240130_15.html)

# Verwendungszweigeverzeichnis NÖ GBedG 2025

4. Verwaltungsdienst  
Tätigkeitsprofil 4.1.

Verwendungszweig Verwaltungsdienst	
Verwendung:	Fachdienst
Verwendungsgruppe:	V1
Inhalt der Tätigkeit:	
<ul style="list-style-type: none"> <li>- Erfüllung standardisierter, administrativer Aufgaben im Verwaltungs- und Wirtschaftsbereich sowie teilweise auch von spezialisierten (unter Anleitung) bzw. teilroutinemäßigen (selbständig) Aufgaben innerhalb einer bestimmten Organisationseinheit auf dem Niveau einer abgeschlossenen einschlägigen Fachschule (z. B. Handelsschule) oder mit langjähriger Berufserfahrung innerhalb des jeweiligen Fachbereiches;</li> <li>- Durchführen von administrativen, organisatorischen und koordinierenden Aufgaben zur Unterstützung einer Leitungsstelle; dabei insbesondere Terminkoordination, Koordinieren und Weiterleiten von Aufträgen der Leitung an die jeweiligen Fachbereiche</li> </ul>	
Typische Stellenbezeichnungen:	Sachbearbeiterin/Sachbearbeiter in der Verwaltung
zwingende Vorbildung:	<ul style="list-style-type: none"> <li>- erfolgreicher Abschluss einer kaufmännischen Fachschule oder</li> <li>- abgeschlossener Lehrberuf oder</li> <li>- mindestens 5 Jahre facheinschlägige Berufspraxis</li> </ul>
Dienstprüfung:	<ul style="list-style-type: none"> <li>- Gemeindedienstprüfung für den Rechnungsfachdienst und den Verwaltungsfachdienst;</li> <li>- im Standesamts- und Staatsbürgerschaftsdienst zusätzlich: Fachprüfung für den Standesbeamten- und Staatsbürgerschaftsdienst</li> </ul>

Tätigkeitsprofil 2.3.

Verwendungszweig Assistenzdienst	
Verwendungsgruppe:	A2
Inhalt der Tätigkeit:	
<ul style="list-style-type: none"> <li>- Wahrnehmen typischer Kanzleitätigkeiten wie Übernahme, Erfassen und Weiterleiten von ein- und ausgehenden Geschäftsstücken, Erstellen einfacher Erledigungen, Führen der Fristablage und Ausscheiden/Vernichten der Akten;</li> <li>- Durchführen von Zustelldiensten im Bedarfsfall;</li> <li>- Durchführen von Schreibarbeiten nach Diktat oder Vorlagen;</li> <li>- Führen von Sammlungen nach definierten Vorgaben, Vervielfältigung bzw. Veranlassen von Druckaufträgen;</li> <li>- Annehmen und Weiterleiten von Anrufen zur jeweilig zuständigen Stelle;</li> <li>- Mitarbeit in der Servicestelle/Einlaufstelle/Telefonzentrale</li> </ul>	
Typische Stellenbezeichnungen:	Kanzleikraft Verwaltungshilfskraft
Verwendungsgruppe:	A2
zwingende Vorbildung:	-
Dienstprüfung:	-

**Dienstzweigverzeichnis  
GBDO / GVBG**

**Dienstzweig: Mittlerer Verwaltungs- und Kanzleidienst**

**Nummer des Dienstzweiges: 85**

**Verwendungsgruppe: IV**

Aufnahmebedingungen und Erfordernisse

Dienstprüfung

A: Erfüllung der im § 6 Abs. 1 lit.d vorgeschriebenen Erfordernisse.

DP: Die erfolgreiche Ablegung der Gemeindedienstprüfung für den mittleren Verwaltungs- und Kanzleidienst.

**Dienstzweig: Allgemeiner Hilfsdienst**

**Nummer des Dienstzweiges: 87**

**Verwendungsgruppe: II**

Aufnahmebedingungen und Erfordernisse

A: Die für den Dienstzweig erforderlichen Kenntnisse.

**Verwendungszweigverzeichnis  
NÖ GBedG 2025**

1. Hilfsdienst  
Tätigkeitsprofil 1.1.

Verwendungszweig Hilfsdienst	
Verwendungsgruppe:	A1
Inhalt der Tätigkeit:	
<ul style="list-style-type: none"> <li>- Durchführen von Hilfstätigkeiten im jeweiligen Aufgabenbereich, für die eine Einschulung von wenigen Tagen oder Wochen ausreicht;</li> <li>- Durchführen von einfachen anlernbaren Arbeiten;</li> <li>- Mitwirken bei allen Maßnahmen der Erhaltung und Instandsetzung von Straßenkörpern, Kunstbauten und Nebenanlagen im Rahmen zugewiesener Arbeitspartien auf angeleitetem Niveau;</li> <li>- Bedienung und Wartung der im Einsatz befindlichen Kleingeräte;</li> <li>- Pflege von Grünflächen und Gartenanlagen</li> </ul>	
Typische Stellenbezeichnungen:	Reinigungskraft, Grünanlagenpflegerin/Grünanlagenpfleger, Straßenerhaltungskraft, Portierin/Portier, Amtswartin/Amtswart
zwingende Vorbildung:	-
Dienstprüfung:	-

Auflage 28.11.-11.12.2024

Querschnitt (Anlage 5b)







VQS- Pos.	Zuordnung der MVAG	Bezeichnung	Anmerkungen	Gesamt- Haushalt	Haushalt ohne Quasi-KG	Quasi-KG <sup>2</sup>
<b>Mittelaufbringung (Erträge bzw. Einzahlungen und erhaltene Kapitaltransfers)</b>						
10	3111	Einzahlungen aus eigenen Abgaben		9.831.200,00	9.831.200,00	0,00
11	2112	Erträge aus Ertragsanteilen		9.653.000,00	9.653.000,00	0,00
12	2113, 2114, 2115	Erträge aus Gebühren, Leistungen, Besitz und wirtschaftlicher Tätigkeit		10.211.200,00	3.737.400,00	6.473.800,00
13	2116	Erträge aus Veräußerungen, sonstige Erträge	ohne Gruppe (Konto) 806, 807, 899	1.555.400,00	1.250.900,00	304.500,00
14	2117	Nicht finanzierungswirksame operative Erträge	ohne Gruppe (Konto) 817, 819, 891	0,00	0,00	0,00
15	212x	Erträge aus Transfers	ohne Gruppe (Konto) 813	1.659.600,00	1.483.100,00	176.500,00
16	213x	Finanzerträge	ohne Gruppe (Konto) 818, 821, 825, 826	2.000,00	2.000,00	0,00
17	333x	Erhaltene Kapitaltransfers		639.000,00	318.700,00	320.300,00
19	<b>Summe 1 (Mittelaufbringung bereinigt) <sup>3</sup></b>			<b>33.551.400,00</b>	<b>26.276.300,00</b>	<b>7.275.100,00</b>
<b>Mittelverwendung (Aufwendungen)</b>						
20	2211, 2212, 2213	Finanzierungswirksamer Personalaufwand		8.499.300,00	7.902.200,00	597.100,00
21	2221 - 2225	Finanzierungswirksamer Sachaufwand	ohne Gruppe (Konto) 799	13.538.000,00	9.207.400,00	4.330.600,00
22	2226	Verluste aus dem Abgang von Anlagevermögen, Rückstellungen für ausstehende Rechnungen	nur Gruppe (Konto) 683, 688	0,00	0,00	0,00
23	223x	Transferaufwand	ohne Gruppe (Konto) 696, 761	8.104.900,00	8.104.900,00	0,00
24	224x	Finanzaufwand	ohne Gruppe (Konto) 652, 654, 682, 694, 697, 699	1.796.400,00	1.170.600,00	625.800,00
29	<b>Summe 2 (Mittelverwendung bereinigt) <sup>3</sup></b>			<b>31.938.600,00</b>	<b>26.385.100,00</b>	<b>5.553.500,00</b>
<b>Vermögensbildung (Sachanlagevermögen), inkl. Vorräte</b>						
30	341x	Immaterielle Vermögenswerte und Sachanlagen (Zugang/Auszahlungen)	ohne Gruppe (Konto) 080-083	9.184.900,00	5.151.200,00	4.033.700,00
31	331x	Immaterielle Vermögenswerte und Sachanlagen (Abgang/Einzahlungen)	ohne Gruppe (Konto) 080-083, 800-806 (Abgang mit Minus erfassen)	0,00	0,00	0,00
32	3221	Vorräte (Saldo/Auszahlungen)	ohne Unterklasse 40-48	0,00	0,00	0,00
39	<b>Summe 3 (Vermögensbildung bereinigt) <sup>3</sup></b>			<b>9.184.900,00</b>	<b>5.151.200,00</b>	<b>4.033.700,00</b>
49	<b>Saldo = Summe 1 - Summe 2 - Summe 3</b>			<b>-7.572.100,00</b>	<b>-5.260.000,00</b>	<b>-2.312.100,00</b>

VQS- Pos.	Zuordnung der MVAG	Bezeichnung	Anmerkungen	Gesamt- Haushalt	Haushalt ohne Quasi-KG	Quasi-KG <sup>2</sup>
<b>Überrechnung Quasi-Kapitalgesellschaften (Quasi-KG) gemäß ESVG</b>						
50	2301	Entnahmen von Haushaltsrücklagen		n.a.	n.a.	0,00
51	2401	Zuweisungen an Haushaltsrücklagen		n.a.	n.a.	0,00
52	332x	Einzahlungen aus der Rückzahlung von Darlehen sowie gewährten Vorschüssen	ohne Gruppe (Konto) 273, 280-282	n.a.	n.a.	0,00
53	342x	Auszahlungen aus der Gewährung von Darlehen sowie gewährten Vorschüssen	ohne Gruppe (Konto) 273, 280-282	n.a.	n.a.	0,00
54	351x	Einzahlungen aus der Aufnahme von Finanzschulden		n.a.	n.a.	3.215.000,00
55	361x	Auszahlungen aus der Tilgung von Finanzschulden		n.a.	n.a.	-608.500,00
59	<b>Überrechnung Quasi-KG Summe aus Position 49 (Quasi-KG) und Position 50 bis 55</b>			<b>n.a.</b>	<b>n.a.</b>	<b>294.400,00</b>
60	<b>Finanzierungssaldo (Voranschlag) aus Position 49 (Haushalt ohne Quasi-KG) und Position 59 (Quasi-KG) <sup>1</sup></b>			<b>n.a.</b>	<b>-4.965.600,00</b>	<b>n.a.</b>
61	<b>Erläuterungen der Gebietskörperschaft (optional)</b>					

1) Entsprechend den Bestimmungen des Artikel 15 Abs. 1 Österreichischer Stabilitätspakt sind die Daten bzw. Grobplanungen der Gemeinden landesweise im Wege der Länder vorzulegen, das ausgewiesene Einzelergebnis der Gemeinde zum Finanzierungssaldo gemäß Pos. 60 hat nur bedingte Aussagekraft für das Gesamtergebnis der Haushaltskoordinierung.

2) Quasi-Kapitalgesellschaften außerhalb des Sektors Staat gemäß ESVG (Ansatz 85-86).

3) Mittelaufbringung und -verwendung sowie Vermögensbildung bereinigt näherungsweise im Sinne der Einnahmen und Ausgaben gemäß ESVG.

Nachweis über haushaltsinterne Vergütungen (Anlage 6f)

Auflage 28.11.-11.12.2024



Gruppenebene		Erträge	Aufwendungen
0	Vertretungskörper und allgemeine Verwaltung	0,00	6.800,00
1	Öffentliche Ordnung und Sicherheit	0,00	500,00
2	Unterricht, Erziehung, Sport und Wissenschaft	0,00	40.000,00
3	Kunst, Kultur und Kultus	0,00	43.700,00
4	Soziale Wohlfahrt und Wohnbauförderung	0,00	1.100,00
5	Gesundheit	0,00	1.100,00
6	Straßen- und Wasserbau, Verkehr	0,00	24.600,00
7	Wirtschaftsförderung	0,00	700,00
8	Dienstleistungen	1.113.700,00	995.200,00
9	Finanzwirtschaft	0,00	0,00
<b>Summe</b>		<b>1.113.700,00</b>	<b>1.113.700,00</b>

Auflage 28.11.-11.12.2024

Nachweis Vermögen mit abgeänderter Nutzungsdauer

Auflage 28.11.-11.12.2024





Konto	Bezeichnung	Nutzungsdauer lt. VRV	Abweichende Nutzungsdauer	Begründung
2/0040001/09151	Güterwege 2020	33,0	1,0	ist Instandhaltung, wird aber für BZ lt. Land auf AV benötigt; jährliche Nutzung, daher 100% AfA
2/0040001/09161	Güterwege 2021 - AV AfA100%	33,0	1,0	ist Instandhaltung, wird aber für BZ lt. Land auf AV benötigt; jährliche Nutzung, daher 100% AfA
2/0040001/09162	Güterwege 2022 - AV AfA100%	33,0	1,0	ist Instandhaltung, wird aber für BZ lt. Land auf AV benötigt; jährliche Nutzung, daher 100% AfA
3/0060001/08606	Gebäude Kindergarten 3, Veltlinerstraße 2	50,0	28,5	RND auf 50J
3/0060001/08607	KT Wohngebäude Möllersdorferstraße 14 Terra	50,0	0,0	Jährliche Anpassung anhand Terra-Listen
3/0060001/08608	KT Wohngebäude Kirchengasse 2 Terra	50,0	0,0	Anpassung jährlich anhand Terra-Liste
3/0450001/00001	BA 27 Kanalsanierung Ried im Teich Fa. STRABAG	50,0	60,0	lt. Beschluss GR
3/0450001/00002	BA 27 Kanalsanierung Ried im Teich Fa. Granit GesmbH, Fa. Si	50,0	60,0	lt. Beschluss GR
4/0040012/09258	Straßenbeleuchtung Feldgasse (Anschaffung 2008 MGBL, Kauf	15,0	7,0	MGBL ND 20 Jahre übernommen (AfA 2008-2020 - RND 7J)
4/0150002/09276	VW Doka samt Aufbau Fahrgestellnummer.:WV3ZZZ7JZFX003t	10,0	3,0	Ankauf nach Leasingende
4/0150002/09277	Lancia Voyager FGNr. 2C4RLAC50ER469159	10,0	3,0	Ankauf nach Leasingende
4/0150002/09279	Mercedes Benz UNIMOG U218 ( FNr.: WDB4050901v236460	10,0	10,0	Ankauf nach Leasing
4/0150002/09280	Renault Master MD-339 N1, Bj. 2016; Pol.1.978.433/3,	10,0	4,0	Übernahme nach Leasing - RND 4J (BL Bauhof)
4/0150002/09283	Fiat Ducato MD-463JR, Fahrgest.Nr. ZF A25000002E56212 Fa.	10,0	4,0	ND 10J gesamt
4/0150002/09284	Kehrmaschine MD-784JD, Schmidt Swingo	10,0	2,5	ND 10J gesamt
4/0150002/09286	LKW MAN TGS Müllfahrzeug MD-980KJ, Bj. 2018	10,0	4,5	RND auf 10J. (Bj. 2018)
4/0400001/00003	Chronik "Freiwillige Feuerwehr", 400 Stück Vorrat	0,0	0,0	Vorrat
4/0430001/08042	Flächenwidmungsplan (letzte Adaptierung 2017)	0,0	3,0	lt. Erfahrungswerte Bauamt
4/0430001/08043	Bebauungsplan (letzte Adaptierung 2017)	0,0	3,0	lt. Erfahrungswerte Bauamt
4/0430001/08044	örtliches Raumentwicklungskonzept (letzte Adaptierung 2017)	0,0	10,0	lt. Erfahrungswerte Bauamt
4/0430001/08045	Baumkataster	0,0	10,0	lt. Empfehlung vom Land NÖ
4/0440001/01131	k5-EB Erfassen u. Bewerten (Gemdat)	0,0	4,0	Nutzung des Programms bis zur Eröffnungsbilanz
4/0440001/01132	Meldewesen LMR (Gemdat)	0,0	10,0	Schätzung der ND bis zum nächsten großen Update
4/0440001/04555	ELAK Software + Lizenzen	0,0	10,0	Schätzung
4/0440001/08012	Zeiterfassung Gemdat	0,0	10,0	lt. Erfahrungen mit Gemdat
4/0440001/08018	Antivirus Bitdefender 2019-2022	0,0	3,0	lt. Vertrag 6/19-6/22
4/0440001/08019	Microsoft Exchange Server + CAL	0,0	5,0	lt. Hrn. Pollreiß
4/0440001/09276	Software GEMMIS Kommunales Controlling Fa. Quantum	0,0	3,0	Nutzung des Programms bis zur Eröffnungsbilanz
4/0440001/09277	k5 Finanzmanagement (Gemdat)	0,0	10,0	lt. Erfahrung mit Softwareanbieter
4/0440001/09278	Gemeinde-Homepage - Design mobile Website, DSGVO-Versch	0,0	10,0	ND anhand Erfahrungswerte
4/0440001/09279	Software Microsoft Office 2019	0,0	5,0	RS Benni fehlt
4/0440001/09282	Microsoft Office 2019 Government OLP 1License 40x	0,0	10,0	Rücksprache mit IT-Pollreiss B. => letzte Microsoft Office Lizenz wurde 2010 erworben; somit sind mind. 10J für AFA realistisch (foeiri, 23.10.2020)
4/0440001/09289	Server Lizenzen 2023 Rathaus, 56x	0,0	7,0	letzte Serverlizenz wurde 2016 angekauft => somit 7 Jahre; nach RS m. EDV (foeiri)
5/0150002/08601	Lindner Geotrac	10,0	3,0	Restnutzungsdauer nach Leasing
5/0410001/09256	Wäschetrockner Elektra Bregenz TKFH 74320, A++, KIGA 4	5,0	1,0	GWG - Buchung w/Inventarliste

Konto	Bezeichnung	Nutzungsdauer lt. VRV	Abweichende Nutzungsdauer	Begründung
5/0440001/04934	Software Überwachung Stromversorgung	0,0	4,0	lt. AVZ ASB von KPMG 04.07.2019
5/0440001/04935	Software für Indirekteinleiterkataster	0,0	4,0	lt. AVZ ASB von KPMG 04.07.2019
5/0440001/04936	Software VEEAM Essentials Bundle	0,0	3,0	lt. AVZ ASB von KPMG 04.07.2019
5/0440001/04937	Software VEEAM VMWare	0,0	3,0	lt. AVZ ASB von KPMG 04.07.2019
5/0440001/08090	Software VEEAM 12/18-12/21	0,0	3,0	lt. AVZ ASB von KPMG 04.07.2019
5/0440001/08092	Software VEEAM VMWare 08/19-08/22	0,0	3,0	lt. AVZ ASB von KPMG 04.07.2019
5/0440001/08614	BA 101 Kanalkataster Kernstock u. Zauner KG	0,0	0,0	lt. Fr. Bogensberger v. 26.08.2019
5/0450001/04938	BA 01 Ortsnetz Altort Kanal baulich	50,0	60,0	lt. AVZ ASB von KPMG 04.07.2019
5/0450001/04939	BA 02 Kanal baulich	50,0	60,0	lt. AVZ ASB von KPMG 04.07.2019
5/0450001/04941	BA 03 Kanal baulich	50,0	60,0	lt. AVZ ASB von KPMG 04.07.2019
5/0450001/04943	BA 04 Kanal baulich	50,0	60,0	lt. AVZ ASB von KPMG 04.07.2019
5/0450001/04944	BA 05 Kanal baulich	50,0	60,0	lt. AVZ ASB von KPMG 04.07.2019
5/0450001/04945	BA 05 Kanal baulich nff Kosten	50,0	60,0	lt. AVZ ASB von KPMG 04.07.2019
5/0450001/04958	BA 07 Transportleitung Revisionssschächte	50,0	60,0	lt. AVZ ASB von KPMG 04.07.2019
5/0450001/05002	BA 06 Kanalbau	50,0	60,0	lt. AVZ ASB von KPMG 04.07.2019
5/0450001/05030	BA 09 Kanalbau inkl. NF	50,0	60,0	lt. AVZ ASB von KPMG 04.07.2019
5/0450001/05031	BA 06 Kollaudierung	50,0	60,0	lt. AVZ ASB von KPMG 04.07.2019
5/0450001/05035	BA 09, Baulos 3 - ÖBA Schlussrng. Kossina	50,0	60,0	lt. AVZ ASB von KPMG 04.07.2019
5/0450001/05037	BA 09 Fondskollaudierung Ing. Otto Ellinger	50,0	60,0	lt. AVZ ASB von KPMG 04.07.2019
5/0450001/05038	BA 10 Kanalbau	50,0	60,0	lt. AVZ ASB von KPMG 04.07.2019
5/0450001/05041	BA 10 Kanalrohre	50,0	60,0	lt. AVZ ASB von KPMG 04.07.2019
5/0450001/05042	BA 10 Fondskollaudierung Ing. Otto Ellinger	50,0	60,0	lt. AVZ ASB von KPMG 04.07.2019
5/0450001/05044	BA 10 örtliche Bauaufsicht Ing. Otto Ellinger	50,0	60,0	lt. AVZ ASB von KPMG 04.07.2019
5/0450001/05055	BA 10 Teichausbaggerung Klingerstr.	50,0	60,0	lt. AVZ ASB von KPMG 04.07.2019
5/0450001/05252	BA 102 Ziviltechnikerleistungen	50,0	60,0	lt. AVZ ASB von KPMG 04.07.2019
5/0450001/05254	Mischwasserkanal herstellen Rhabarberweg	50,0	60,0	lt. AVZ ASB von KPMG 04.07.2019
5/0450001/07493	BA 20 Verfahrenstechnik u. Einbindung in Gesamtkonzept, in Be	50,0	0,0	lt. AVZ ASB von KPMG 04.07.2019
5/0450001/07508	BA 14 Erd- u. Baumeisterarbeiten/Baulos 1 Kossina	50,0	60,0	lt. AVZ ASB von KPMG 04.07.2019
5/0450001/07510	BA 14 Kanal baulich lt. AVZ KPMG	50,0	60,0	lt. AVZ ASB von KPMG 04.07.2019
5/0450001/07511	BA 14 ÖBA/Baulos 1 Kossina	50,0	60,0	lt. AVZ ASB von KPMG 04.07.2019
5/0450001/07514	BA 14 Vermessungsarbeiten Kammeringstr. Miedler	50,0	60,0	lt. AVZ ASB von KPMG 04.07.2019
5/0450001/07518	BA 18 Erd- u. Baumeisterarbeiten Granit	50,0	60,0	lt. AVZ ASB von KPMG 04.07.2019
5/0450001/07520	BA 18 Ingenieurleistungen Wasser+Umwelt Binder+Hinker ZT	50,0	60,0	lt. AVZ ASB von KPMG 04.07.2019
5/0450001/07521	BA 18 Aufschließung Margeritenweg Kossina	50,0	60,0	lt. AVZ ASB von KPMG 04.07.2019
5/0450001/07522	BA 18 Straßen- u. Kanalbau MAPAG	50,0	60,0	lt. AVZ ASB von KPMG 04.07.2019
5/0450001/07523	BA 18 Rohre Pipelife Austria	50,0	60,0	lt. AVZ ASB von KPMG 04.07.2019
5/0450001/07524	BA 21 Aufschließungsstudie Binder+Hinker ZT	50,0	60,0	lt. AVZ ASB von KPMG 04.07.2019
5/0450001/07525	BA 21 Gutachten Wertigkeit land- u. forstw. Flächen Trojan	50,0	60,0	lt. Beschluss GR
5/0450001/07999	BA 17 Kanal baulich lt. AVZ KPMG	50,0	60,0	lt. AVZ ASB von KPMG 04.07.2019
5/0450001/08000	BA 16 Kanal baulich lt. AVZ KPMG	50,0	60,0	lt. AVZ ASB von KPMG 04.07.2019

Konto	Bezeichnung	Nutzungsdauer lt. VRV	Abweichende Nutzungsdauer	Begründung
5/0450001/08002	BA 15 Kanal baulich lt. AVZ KPMG	50,0	60,0	lt. AVZ ASB von KPMG 04.07.2019
5/0450001/08006	BA 13 Kanal baulich lt. AVZ KPMG	50,0	60,0	lt. AVZ ASB von KPMG 04.07.2019
5/0450001/08609	BA 14 Ingenieursleistungen Kollaudierung	50,0	58,0	RND auf 60J
5/0450001/08610	BA 14 Rohrverschlüsse Becken Kammeringstraße Granit	50,0	58,5	RND auf 60J
5/0450001/08611	BA 15 Ingenieurleistung Föhrengasse Binder & Hinker	50,0	56,0	RND auf 60J
5/0450001/08612	BA 18 Erd- u. Baumeisterarbeiten 6.TR Granit	50,0	59,0	RND auf 60J
5/0450001/08615	BA 21 Ingenieurleistung Aufschließung Binder + Hinker ZT Gmb	50,0	60,0	lt. Beschluss GR
5/0450001/08616	BA 21 Analyse Bodenaushubmaterial MAPAG	50,0	60,0	lt. Beschluss GR
5/0450001/08617	BA 21 Verfahrenskosten Gumpoldskirchnerstr.	50,0	60,0	lt. Beschluss GR
5/0450001/08618	BA 21 Erd- u. Baumeisterarbeiten Granit	50,0	60,0	lt. Beschluss GR
5/0450001/08619	BA 21 Vermessungsarbeiten Thallergraben Miedler ZT	50,0	60,0	lt. Beschluss GR
5/0450001/08620	BA 21 Aufschließung örtliche Bauaufsicht Binder + Hinker ZT Gr	50,0	60,0	lt. Beschluss GR
5/0450001/08622	BA 22 Planungsarbeiten Koselsky e.U.	50,0	60,0	lt. Beschluss GR
5/0450001/08623	BA 22 Detailplanung u. Ausschreibung Binder + Hinker ZT	50,0	60,0	lt. Beschluss GR
5/0450001/09197	BA 05 Kanal baulich (Nacherfassung AW Landesmittel)	50,0	60,0	lt. AVZ ASB von KPMG 04.07.2019
5/0450001/09199	BA 06 Kanalbau (Nacherfassung AW Landesmittel)	50,0	60,0	lt. AVZ ASB von KPMG 04.07.2019
5/0450001/11318	BA 19 Sanierungen Klasse 4+5	50,0	60,0	lt. AVZ ASB von KPMG 04.07.2019
5/0450001/11332	BA 103 Ziviltechnikerleistungen in Bau befindlich	50,0	0,0	lt. AVZ ASB von KPMG 04.07.2019
5/0450001/11347	Kanaleinmündung 2003	50,0	60,0	entsprechend AV Kanal baulich
5/0450001/11348	Kanaleinmündung 2004	50,0	60,0	entsprechend AV Kanal baulich
5/0450001/11349	Kanaleinmündung 2005	50,0	60,0	entsprechend AV Kanal baulich
5/0450001/11350	Kanaleinmündung 2006	50,0	60,0	entsprechend AV Kanal baulich
5/0450001/11351	Kanaleinmündung 2007	50,0	60,0	entsprechend AV Kanal baulich
5/0450001/11352	Kanaleinmündung 2008	50,0	60,0	entsprechend AV Kanal baulich
5/0450001/11353	Kanaleinmündung 2009	50,0	60,0	entsprechend AV Kanal baulich
5/0450001/11354	Kanaleinmündung 2010	50,0	60,0	entsprechend AV Kanal baulich
5/0450001/11355	Kanaleinmündung 2011	50,0	60,0	entsprechend AV Kanal baulich
5/0450001/11356	Kanaleinmündung 2012	50,0	60,0	entsprechend AV Kanal baulich
5/0450001/11357	Kanaleinmündung 2013	50,0	60,0	entsprechend AV Kanal baulich
5/0450001/11358	Kanaleinmündung 2014	50,0	60,0	entsprechend AV Kanal baulich
5/0450001/11359	Kanaleinmündung 2015	50,0	60,0	entsprechend AV Kanal baulich
5/0450001/11360	Kanaleinmündung 2016	50,0	60,0	entsprechend AV Kanal baulich
5/0450001/11361	Kanaleinmündung 2017	50,0	60,0	entsprechend AV Kanal baulich
5/0450001/11362	Kanaleinmündung 2018	50,0	60,0	entsprechend AV Kanal baulich
5/0450001/11363	BA 06 KPC-Zuschuss	50,0	60,0	entsprechend AV Kanal baulich
5/0450001/11364	BA 07 KPC-Zuschuss	50,0	60,0	entsprechend AV Kanal baulich
5/0450001/11365	BA 08 KPC-Zuschuss	50,0	60,0	entsprechend AV Kanal baulich
5/0450001/11366	BA 09 KPC-Zuschuss	50,0	60,0	entsprechend AV Kanal baulich
5/0450001/11367	BA 10 KPC-Zuschuss	50,0	60,0	entsprechend AV Kanal baulich
5/0450001/11369	BA 13 KPC-Zuschuss	50,0	60,0	entsprechend AV Kanal baulich

Konto	Bezeichnung	Nutzungsdauer lt. VRV	Abweichende Nutzungsdauer	Begründung
5/0450001/11370	BA 14 KPC-Zuschuss	50,0	60,0	entsprechend AV Kanal baulich
5/0450001/11371	BA 15 KPC-Zuschuss	50,0	60,0	entsprechend AV Kanal baulich
5/0450001/11372	BA 16 KPC-Zuschuss	50,0	60,0	entsprechend AV Kanal baulich
5/0450001/11373	BA 18 KPC-Zuschuss	50,0	60,0	entsprechend AV Kanal baulich
5/0450001/11374	BA 101 (2. Ausbaustufe) KPC-Zuschuss	50,0	60,0	entsprechend AV Kanal baulich
5/0450001/11375	BA 102 (3. Ausbaustufe) KPC-Zuschuss	50,0	60,0	entsprechend AV Kanal baulich
5/0450001/11376	Kanaleinmündung 1997	50,0	60,0	entsprechend AV Kanal baulich
5/0450001/11377	Kanaleinmündung 1998	50,0	60,0	entsprechend AV Kanal baulich
5/0450001/11378	Kanaleinmündung 1999	50,0	60,0	entsprechend AV Kanal baulich
5/0450001/11379	Kanaleinmündung 2000	50,0	60,0	entsprechend AV Kanal baulich
5/0450001/11380	Kanaleinmündung 2001	50,0	60,0	entsprechend AV Kanal baulich
5/0450001/11381	Kanaleinmündung 2002	50,0	60,0	entsprechend AV Kanal baulich
5/0450001/11382	BA 02 Landesmittel	50,0	60,0	entsprechend AV Kanal baulich
5/0450001/11383	BA 03 Landesmittel	50,0	60,0	entsprechend AV Kanal baulich
5/0450001/11384	BA 04 Landesmittel	50,0	60,0	entsprechend AV Kanal baulich
5/0450001/11385	BA 05 Landesmittel	50,0	60,0	entsprechend AV Kanal baulich
5/0450001/11386	BA 06 Landesmittel	50,0	60,0	entsprechend AV Kanal baulich
5/0450001/11387	BA 07 Landesmittel	50,0	60,0	entsprechend AV Kanal baulich
5/0450001/11388	BA 08 Landesmittel	50,0	60,0	entsprechend AV Kanal baulich
5/0450001/11390	Zuschuss KIP - BA 19 Sanierungen Klasse 4+5	50,0	60,0	lt. AVZ ASB von KPMG 04.07.2019
5/0450001/11391	BA 16 Kollaudierung Binder + Hinker ZT	50,0	57,5	Aufteilung auf RND (57,5 J per 01.01.2019) von BA 16
5/0450001/11392	BA 15 Kollaudierung Binder + Hinker ZT	50,0	55,5	Aufteilung auf RND (55,5 J per 01.01.2019) von BA 15
5/0450001/11393	BA 22 Beratungsleistungen, Beurteilungen	50,0	60,0	lt. Beschluss GR
5/0450001/11394	BA 21 Planung Koselsky	50,0	60,0	lt. Beschluss GR
5/0450001/11396	BA 21 Beratungsleistung K.I.S.	50,0	60,0	lt. Beschluss GR
5/0450001/11397	BA 22 Erd- u. Baumeisterarbeiten Held & Francke GmbH	50,0	60,0	lt. Beschluss GR
5/0450001/11398	BA 22 Aufschließung örtliche Bauaufsicht Binder + Hinker ZT Gr	50,0	60,0	lt. Beschluss GR
5/0450001/11399	BA 15 Landesmittel	50,0	56,0	entsprechend AV Kanal baulich
5/0450001/11400	BA 16 Landesmittel	50,0	58,0	entsprechend AV Kanal baulich
5/0450001/11402	BA 22 Miete Grundstück Großschopfstr. (Neue Heimat)	50,0	60,0	lt. Beschluss GR
5/0450001/11403	Kanaleinmündung 2020	50,0	60,0	analog ND Kanal baulich
5/0450001/11404	BA 101 "Ried im Teich Süd" Kanalsanierungen Kl. 3 (?)	50,0	60,0	entsprechend AV Kanal baulich
5/0450001/11405	Vermessung GSt. 1629/21 - Novomatic Halle Miedler ZT Gesmb	50,0	60,0	lt. Beschluss GR
5/0450001/11406	ASB Kanal Baumaßnahmen 2020	50,0	60,0	analog ND Kanal baulich
5/0450001/11407	BA 22 Kanal Baumaßnahmen div. Firmen	50,0	60,0	analog ND Kanal baulich
5/0450001/11408	ASB Kanal Baumaßnahmen 2021	50,0	60,0	analog ND Kanal baulich
5/0450001/11409	Kanaleinmündung 2021	50,0	60,0	analog ND Kanal baulich
5/0450001/11410	BA 21 Kanalbau div. Firmen	50,0	60,0	lt. Beschluss GR - ND 60J.
5/0450001/11411	BA 21 Netzbereitstellung Strom - Fa. Wiener Netze	50,0	60,0	lt. Beschluss GR
5/0450001/11413	BA 27 Kanalsanierung Ried im Teich Fa. Kernstock ZT	50,0	60,0	lt. Beschluss GR

Konto	Bezeichnung	Nutzungsdauer lt. VRV	Abweichende Nutzungsdauer	Begründung
5/0450001/11414	BA 23 Ziviltechniker- u. SV-leistungen	50,0	60,0	lt. KPMG
5/0450001/11415	Kanal 2022 - Hausanschlüsse	50,0	60,0	lt. KPMG
5/0450001/11416	BA 22 Vermessungsarbeiten Fa. Miedler ZT	50,0	60,0	lt. Beschluss GR
5/0450001/11417	BA 21 Hausanschlüsse 2022, ASB Fa. Granit	50,0	60,0	lt. Beschluss GR
5/0450001/11418	Kanaleinmündung 2023	50,0	60,0	analog Kanal baulich
5/0450001/11419	BA 21 PW Thallern div. Firmen	50,0	60,0	lt. Beschluss GR
5/0450001/11420	BA 21 Hausanschlüsse 2023, ASB Fa. Granit	50,0	60,0	lt. GR-Beschluss
5/0450001/11421	Kanal 2023 - Hausanschlüsse	50,0	60,0	lt. KPMG
5/0450001/11422	BA 23 Planungsarbeiten Koselsky e.U.	50,0	60,0	lt. KPMG
5/0450001/11423	BA 23 Kanal Fa. Granit GmbH	50,0	60,0	lt. KPMG
5/0450001/11424	Kanal 2024 - Hausanschlüsse	50,0	60,0	lt. KPMG
5/0450001/11425	Kanaleinmündung 2024	50,0	60,0	analog Kanal baulich
5/0450001/11426	BA 102 Kanalkataster 3. Abschnitt,	50,0	60,0	lt. KPMG
5/0450001/11427	BA 22 KPC Zuschuss	50,0	60,0	analog ND Kanal baulich
5/0450001/11428	BA 103 (4. Ausbaustufe) KPC-Zuschuss in Bau befindlich	50,0	0,0	lt. AVZ ASB von KPMG 04.07.2019
5/0450001/11431	BA 17 KPC-Zuschuss	50,0	60,0	lt. AVZ ASB von KPMG 04.07.2019
5/0450001/11435	ASB Kläranlage Wasserhaltung zur Druckleitsanierung Schieber	50,0	60,0	lt. KPMG

Auflage 28.11.-11.12.2024

MFP - Ergebnishaushalt Gesamt 1. und 2. Ebene  
- interne Vergütungen enthalten





MVAG	Mittelverwendungs- und aufbringungsgruppen (1. und 2. Ebene)	VA 2025	Plan 2026	Plan 2027	Plan 2028	Plan 2029
<b>211</b>	<b>Erträge aus der operativen Verwaltungstätigkeit</b>	<b>31.349.300,00</b>	<b>31.829.400,00</b>	<b>32.350.600,00</b>	<b>33.062.200,00</b>	<b>33.445.500,00</b>
2111	Erträge aus eigenen Abgaben	9.831.200,00	9.920.500,00	10.010.500,00	10.101.300,00	10.187.600,00
2112	Erträge aus Ertragsanteilen	9.653.000,00	9.846.100,00	10.043.000,00	10.243.900,00	10.448.800,00
2113	Erträge aus Gebühren	4.769.300,00	5.007.900,00	5.133.100,00	5.261.300,00	5.392.700,00
2114	Erträge aus Leistungen	3.074.600,00	3.121.500,00	3.182.400,00	3.241.900,00	3.299.700,00
2115	Erträge aus Besitz und wirtschaftlicher Tätigkeit	2.367.300,00	2.424.200,00	2.482.600,00	2.542.300,00	2.603.900,00
2116	Erträge aus Veräußerung und sonstige Erträge	1.591.500,00	1.486.600,00	1.476.400,00	1.483.200,00	1.490.200,00
2117	Nicht finanzierungswirksame operative Erträge	62.400,00	22.600,00	22.600,00	188.300,00	22.600,00
<b>212</b>	<b>Erträge aus Transfers</b>	<b>1.895.300,00</b>	<b>1.671.900,00</b>	<b>1.648.200,00</b>	<b>1.565.300,00</b>	<b>1.490.300,00</b>
2121	Transferertrag von Trägern des öffentlichen Rechts	1.593.000,00	1.369.400,00	1.345.500,00	1.262.300,00	1.187.000,00
2122	Transferertrag von Beteiligungen	0,00	0,00	0,00	0,00	0,00
2123	Transferertrag von Unternehmen (mit Finanzunternehmen)	0,00	0,00	0,00	0,00	0,00
2124	Transferertrag von Haushalten und Organisationen ohne Erwerbscharakter	66.600,00	66.800,00	67.000,00	67.300,00	67.600,00
2125	Transferertrag vom Ausland	0,00	0,00	0,00	0,00	0,00
2126	Investitions- und Tilgungszuschüsse zwischen Unternehmungen und Betrieben der Gebietskörperschaft und der Gebietskörperschaft	0,00	0,00	0,00	0,00	0,00
2127	Nicht finanzierungswirksamer Transferertrag	235.700,00	235.700,00	235.700,00	235.700,00	235.700,00
<b>213</b>	<b>Finanzerträge</b>	<b>2.000,00</b>	<b>2.000,00</b>	<b>2.000,00</b>	<b>2.000,00</b>	<b>2.000,00</b>
2131	Erträge aus Zinsen	2.000,00	2.000,00	2.000,00	2.000,00	2.000,00
2132	Erträge aus Zinsen aus derivativen Finanzinstrumenten mit und ohne Grundgeschäft	0,00	0,00	0,00	0,00	0,00
2133	Erträge aus Gewinnentnahmen von marktbestimmten Betrieben	0,00	0,00	0,00	0,00	0,00
2134	Sonstige Finanzerträge	0,00	0,00	0,00	0,00	0,00
2135	Erträge aus Dividenden/Gewinnausschüttungen	0,00	0,00	0,00	0,00	0,00
2136	Sonstige nicht finanzierungswirksame Finanzerträge	0,00	0,00	0,00	0,00	0,00
<b>21</b>	<b>Summe Erträge</b>	<b>33.246.600,00</b>	<b>33.503.300,00</b>	<b>34.000.800,00</b>	<b>34.629.500,00</b>	<b>34.937.800,00</b>
<b>221</b>	<b>Personalaufwand</b>	<b>8.635.100,00</b>	<b>8.771.300,00</b>	<b>9.061.900,00</b>	<b>9.397.300,00</b>	<b>9.435.300,00</b>
2211	Personalaufwand (Bezüge, Nebengebühren, Mehrleistungen)	6.768.500,00	6.869.500,00	7.094.500,00	7.405.200,00	7.396.600,00
2212	Gesetzlicher und freiwilliger Sozialaufwand	1.730.800,00	1.762.600,00	1.824.800,00	1.857.200,00	1.900.500,00
2213	Sonstiger Personalaufwand	0,00	0,00	0,00	0,00	0,00
2214	Nicht finanzierungswirksamer Personalaufwand	135.800,00	139.200,00	142.600,00	134.900,00	138.200,00
<b>222</b>	<b>Sachaufwand</b>	<b>17.589.400,00</b>	<b>17.248.000,00</b>	<b>17.268.000,00</b>	<b>17.360.700,00</b>	<b>17.515.600,00</b>
2221	Gebrauchs- und Verbrauchsgüter, Handelswaren	733.100,00	737.500,00	750.600,00	764.100,00	777.700,00
2222	Verwaltungs- und Betriebsaufwand	1.302.900,00	1.312.000,00	1.342.000,00	1.372.800,00	1.404.400,00

MVAG	Mittelverwendungs- und aufbringungsgruppen (1. und 2. Ebene)	VA 2025	Plan 2026	Plan 2027	Plan 2028	Plan 2029
2223	Leasing- und Mietaufwand	2.652.100,00	2.709.600,00	2.768.500,00	2.828.800,00	2.904.500,00
2224	Instandhaltung	1.763.600,00	1.707.700,00	1.745.000,00	1.783.000,00	1.771.400,00
2225	Sonstiger Sachaufwand	7.122.400,00	6.946.100,00	7.080.100,00	7.130.800,00	7.230.600,00
2226	Nicht finanzierungswirksamer Sachaufwand	4.015.300,00	3.835.100,00	3.581.800,00	3.481.200,00	3.427.000,00
<b>223</b>	<b>Transferaufwand</b>	<b>8.104.900,00</b>	<b>8.703.800,00</b>	<b>9.250.000,00</b>	<b>9.833.300,00</b>	<b>10.456.300,00</b>
2231	Transferaufwand an Träger des öffentlichen Rechts	7.492.200,00	8.099.000,00	8.638.000,00	9.213.900,00	9.829.300,00
2232	Transferaufwand an Beteiligungen	0,00	0,00	0,00	0,00	0,00
2233	Transferaufwand an Unternehmen (mit Finanzunternehmen)	1.400,00	1.400,00	1.400,00	1.400,00	1.400,00
2234	Transferaufwand an Haushalte und Organisationen ohne Erwerbscharakter	611.300,00	603.400,00	610.600,00	618.000,00	625.600,00
2235	Transferaufwand an das Ausland	0,00	0,00	0,00	0,00	0,00
2236	Investitions- und Tilgungszuschüsse zwischen Unternehmungen und Betrieben der Gebietskörperschaft und der Gebietskörperschaft	0,00	0,00	0,00	0,00	0,00
2237	Nicht finanzierungswirksamer Transferaufwand	0,00	0,00	0,00	0,00	0,00
<b>224</b>	<b>Finanzaufwand</b>	<b>1.796.400,00</b>	<b>1.920.700,00</b>	<b>1.869.600,00</b>	<b>1.796.700,00</b>	<b>1.733.100,00</b>
2241	Aufwendungen für Zinsen	1.785.100,00	1.909.400,00	1.858.300,00	1.785.400,00	1.721.800,00
2242	Zinsen und sonstige Aufwendungen aus derivativen Finanzinstrumenten mit und ohne Grundgeschäft	0,00	0,00	0,00	0,00	0,00
2243	Gewinnentnahmen von Unternehmungen und marktbestimmten Betrieben der Gebietskörperschaft (innerhalb der Gebietskörperschaft)	0,00	0,00	0,00	0,00	0,00
2244	Sonstiger Finanzaufwand	11.300,00	11.300,00	11.300,00	11.300,00	11.300,00
2245	Nicht finanzierungswirksamer Finanzaufwand	0,00	0,00	0,00	0,00	0,00
<b>22</b>	<b>Summe Aufwendungen</b>	<b>36.125.800,00</b>	<b>36.643.800,00</b>	<b>37.449.500,00</b>	<b>38.388.000,00</b>	<b>39.140.300,00</b>
<b>SA0</b>	<b>Saldo (0) Nettoergebnis (21 - 22)</b>	<b>-2.879.200,00</b>	<b>-3.140.500,00</b>	<b>-3.448.700,00</b>	<b>-3.758.500,00</b>	<b>-4.202.500,00</b>
<b>230</b>	<b>Entnahmen von Haushaltsrücklagen</b>	<b>5.806.300,00</b>	<b>6.587.500,00</b>	<b>7.459.200,00</b>	<b>8.496.700,00</b>	<b>6.040.500,00</b>
2301	Entnahmen von Haushaltsrücklagen	5.806.300,00	6.587.500,00	7.459.200,00	8.496.700,00	6.040.500,00
<b>240</b>	<b>Zuweisungen an Haushaltsrücklagen</b>	<b>394.000,00</b>	<b>393.900,00</b>	<b>393.900,00</b>	<b>393.900,00</b>	<b>393.900,00</b>
2401	Zuweisungen an Haushaltsrücklagen	394.000,00	393.900,00	393.900,00	393.900,00	393.900,00
<b>SA01</b>	<b>Saldo (01) Haushaltsrücklagen (230 - 240)</b>	<b>5.412.300,00</b>	<b>6.193.600,00</b>	<b>7.065.300,00</b>	<b>8.102.800,00</b>	<b>5.646.600,00</b>
<b>SA00</b>	<b>Saldo (00) Nettoergebnis nach Haushaltsrücklagen (Saldo 0 + Saldo 01)</b>	<b>2.533.100,00</b>	<b>3.053.100,00</b>	<b>3.616.600,00</b>	<b>4.344.300,00</b>	<b>1.444.100,00</b>

MFP - Finanzierungshaushalt Gesamt 1. und 2. Ebene  
- interne Vergütungen enthalten



MVAG	Mittelverwendungs- und aufbringungsgruppen (1. und 2. Ebene)	VA 2025	Plan 2026	Plan 2027	Plan 2028	Plan 2029
<b>311</b>	<b>Einzahlungen aus operativer Verwaltungstätigkeit</b>	<b>31.180.800,00</b>	<b>31.790.000,00</b>	<b>32.328.000,00</b>	<b>32.873.900,00</b>	<b>33.422.900,00</b>
3111	Einzahlungen aus eigenen Abgaben	9.831.200,00	9.920.500,00	10.010.500,00	10.101.300,00	10.187.600,00
3112	Einzahlungen aus Ertragsanteilen	9.653.000,00	9.846.100,00	10.043.000,00	10.243.900,00	10.448.800,00
3113	Einzahlungen aus Gebühren	4.769.300,00	5.007.900,00	5.133.100,00	5.261.300,00	5.392.700,00
3114	Einzahlungen aus Leistungen	3.074.600,00	3.121.500,00	3.182.400,00	3.241.900,00	3.299.700,00
3115	Einzahlungen aus Besitz und wirtschaftlicher Tätigkeit	2.367.300,00	2.424.200,00	2.482.600,00	2.542.300,00	2.603.900,00
3116	Einzahlungen aus Veräußerung von geringwertigen Wirtschaftsgütern (GWG) und sonstige Einzahlungen	1.485.400,00	1.469.800,00	1.476.400,00	1.483.200,00	1.490.200,00
<b>312</b>	<b>Einzahlungen aus Transfers</b>	<b>1.659.600,00</b>	<b>1.436.200,00</b>	<b>1.412.500,00</b>	<b>1.329.600,00</b>	<b>1.254.600,00</b>
3121	Transferzahlungen von Trägern des öffentlichen Rechts	1.593.000,00	1.369.400,00	1.345.500,00	1.262.300,00	1.187.000,00
3122	Transferzahlungen von Beteiligungen	0,00	0,00	0,00	0,00	0,00
3123	Transferzahlungen von Unternehmen (inkl. Finanzunternehmen)	0,00	0,00	0,00	0,00	0,00
3124	Transferzahlungen von Haushalten und Organisationen ohne Erwerbscharakter	66.600,00	66.800,00	67.000,00	67.300,00	67.600,00
3125	Transferzahlungen vom Ausland	0,00	0,00	0,00	0,00	0,00
3126	Investitions- und Tilgungszuschüsse zwischen Unternehmungen und Betrieben der Gebietskörperschaft und der Gebietskörperschaft	0,00	0,00	0,00	0,00	0,00
<b>313</b>	<b>Einzahlungen aus Finanzerträgen</b>	<b>2.000,00</b>	<b>2.000,00</b>	<b>2.000,00</b>	<b>2.000,00</b>	<b>2.000,00</b>
3131	Einzahlungen aus Zinserträgen	2.000,00	2.000,00	2.000,00	2.000,00	2.000,00
3132	Einzahlungen aus Zinsen aus derivativen Finanzinstrumenten mit und ohne Grundgeschäft	0,00	0,00	0,00	0,00	0,00
3133	Einzahlungen aus Gewinnentnahmen von marktbestimmten Betrieben	0,00	0,00	0,00	0,00	0,00
3134	Sonstige Einzahlungen aus Finanzerträgen	0,00	0,00	0,00	0,00	0,00
3135	Einzahlungen aus Dividenden/Gewinnausschüttungen	0,00	0,00	0,00	0,00	0,00
<b>31</b>	<b>Summe Einzahlungen operative Gebarung</b>	<b>32.842.400,00</b>	<b>33.228.200,00</b>	<b>33.742.500,00</b>	<b>34.205.500,00</b>	<b>34.679.500,00</b>
<b>321</b>	<b>Auszahlungen aus Personalaufwand</b>	<b>8.499.300,00</b>	<b>8.632.100,00</b>	<b>8.919.300,00</b>	<b>9.262.400,00</b>	<b>9.297.100,00</b>
3211	Auszahlungen für Personalaufwand (Bezüge, Nebengebühren, und Mehrleistungsvergütungen)	6.768.500,00	6.869.500,00	7.094.500,00	7.405.200,00	7.396.600,00
3212	Auszahlungen für gesetzliche und freiwillige Sozialaufwendungen	1.730.800,00	1.762.600,00	1.824.800,00	1.857.200,00	1.900.500,00
3213	Auszahlungen aus sonstigem Personalaufwand	0,00	0,00	0,00	0,00	0,00
<b>322</b>	<b>Auszahlungen aus Sachaufwand</b>	<b>13.538.000,00</b>	<b>13.396.100,00</b>	<b>13.686.200,00</b>	<b>13.879.500,00</b>	<b>14.088.600,00</b>
3221	Auszahlungen für Gebrauchs- und Verbrauchsgüter, Handelswaren	733.100,00	737.500,00	750.600,00	764.100,00	777.700,00
3222	Auszahlungen für Verwaltungs- und Betriebsaufwand	1.302.900,00	1.312.000,00	1.342.000,00	1.372.800,00	1.404.400,00
3223	Auszahlungen für Leasing- und Mietaufwand	2.652.100,00	2.709.600,00	2.768.500,00	2.828.800,00	2.904.500,00
3224	Auszahlungen für Instandhaltung	1.763.600,00	1.707.700,00	1.745.000,00	1.783.000,00	1.771.400,00
3225	Sonstige Auszahlungen aus Sachaufwand	7.086.300,00	6.929.300,00	7.080.100,00	7.130.800,00	7.230.600,00
3226	Auszahlungen aus der Inanspruchnahme von Haftungen	0,00	0,00	0,00	0,00	0,00

MVAG	Mittelverwendungs- und aufbringungsgruppen (1. und 2. Ebene)	VA 2025	Plan 2026	Plan 2027	Plan 2028	Plan 2029
<b>323</b>	<b>Auszahlungen aus Transfers</b>	<b>8.203.500,00</b>	<b>8.802.400,00</b>	<b>9.348.600,00</b>	<b>9.931.900,00</b>	<b>10.554.900,00</b>
3231	Transferzahlungen an Träger des öffentlichen Rechts	7.492.200,00	8.099.000,00	8.638.000,00	9.213.900,00	9.829.300,00
3232	Transferzahlungen an Beteiligungen	100.000,00	100.000,00	100.000,00	100.000,00	100.000,00
3233	Transferzahlungen an Unternehmen (inkl. Finanzunternehmen)	0,00	0,00	0,00	0,00	0,00
3234	Transferzahlungen an Haushalte und Organisationen ohne Erwerbscharakter	611.300,00	603.400,00	610.600,00	618.000,00	625.600,00
3235	Transferzahlungen an das Ausland	0,00	0,00	0,00	0,00	0,00
3236	Investitions- und Tilgungszuschüsse zwischen Unternehmungen und Betrieben der Gebietskörperschaft und der Gebietskörperschaft	0,00	0,00	0,00	0,00	0,00
<b>324</b>	<b>Auszahlungen aus Finanzaufwand</b>	<b>1.796.400,00</b>	<b>1.920.700,00</b>	<b>1.869.600,00</b>	<b>1.796.700,00</b>	<b>1.733.100,00</b>
3241	Auszahlungen für Zinsen	1.785.100,00	1.909.400,00	1.858.300,00	1.785.400,00	1.721.800,00
3242	Auszahlungen für Zinsen aus derivativen Finanzinstrumenten mit und ohne Grundgeschäft	0,00	0,00	0,00	0,00	0,00
3243	Auszahlungen aus Gewinnentnahmen von marktbestimmten Betrieben	0,00	0,00	0,00	0,00	0,00
3244	Sonstige Auszahlungen aus Finanzaufwendungen	11.300,00	11.300,00	11.300,00	11.300,00	11.300,00
<b>32</b>	<b>Summe Auszahlungen operative Gebarung</b>	<b>32.037.200,00</b>	<b>32.751.300,00</b>	<b>33.823.700,00</b>	<b>34.870.500,00</b>	<b>35.673.700,00</b>
<b>SA1</b>	<b>Saldo (1) Geldfluss aus der operativen Gebarung (31 – 32)</b>	<b>805.200,00</b>	<b>476.900,00</b>	<b>-81.200,00</b>	<b>-665.000,00</b>	<b>-994.200,00</b>
<b>331</b>	<b>Einzahlungen aus der Investitionstätigkeit</b>	<b>70.000,00</b>	<b>0,00</b>	<b>0,00</b>	<b>0,00</b>	<b>0,00</b>
3311	Einzahlungen aus der Veräußerung von immateriellem Vermögen	0,00	0,00	0,00	0,00	0,00
3312	Einzahlungen aus der Veräußerung von Grundstücken und Grundstückeinrichtungen	0,00	0,00	0,00	0,00	0,00
3313	Einzahlungen aus der Veräußerung von Gebäuden und Bauten	0,00	0,00	0,00	0,00	0,00
3314	Einzahlungen aus der Veräußerung von technischen Anlagen, Fahrzeugen und Maschinen	70.000,00	0,00	0,00	0,00	0,00
3315	Einzahlungen aus der Veräußerung von Amts-, Betriebs- und Geschäftsausstattung	0,00	0,00	0,00	0,00	0,00
3316	Einzahlungen aus der Veräußerung von Kulturgütern	0,00	0,00	0,00	0,00	0,00
3317	Einzahlungen aus der Veräußerung von Beteiligungen	0,00	0,00	0,00	0,00	0,00
3318	Einzahlungen aus der Veräußerung von kofinanzierten Schutzbauten	0,00	0,00	0,00	0,00	0,00
<b>332</b>	<b>Einzahlungen aus der Rückzahlung von Darlehen sowie gewährten Vorschüssen</b>	<b>0,00</b>	<b>0,00</b>	<b>0,00</b>	<b>0,00</b>	<b>0,00</b>
3321	Einzahlungen aus Darlehen an Träger des öffentlichen Rechts	0,00	0,00	0,00	0,00	0,00
3322	Einzahlungen aus Darlehen an Beteiligungen	0,00	0,00	0,00	0,00	0,00
3323	Einzahlungen aus Darlehen an Unternehmen und Haushalte	0,00	0,00	0,00	0,00	0,00
3325	Einzahlungen aus Vorschüssen und Anzahlungen	0,00	0,00	0,00	0,00	0,00
<b>333</b>	<b>Einzahlungen aus Kapitaltransfers</b>	<b>639.000,00</b>	<b>856.100,00</b>	<b>293.200,00</b>	<b>288.400,00</b>	<b>296.900,00</b>
3331	Kapitaltransferzahlungen von Trägern des öffentlichen Rechts	439.000,00	646.100,00	73.200,00	58.400,00	56.900,00
3332	Kapitaltransferzahlungen von Beteiligungen	0,00	0,00	0,00	0,00	0,00
3333	Kapitaltransferzahlungen von Unternehmen	0,00	0,00	0,00	0,00	0,00
3334	Kapitaltransferzahlungen von Haushalten und Organisationen ohne Erwerbscharakter	200.000,00	210.000,00	220.000,00	230.000,00	240.000,00

MVAG	Mittelverwendungs- und aufbringungsgruppen (1. und 2. Ebene)	VA 2025	Plan 2026	Plan 2027	Plan 2028	Plan 2029
3335	Kapitaltransferzahlungen vom Ausland	0,00	0,00	0,00	0,00	0,00
<b>33</b>	<b>Summe Einzahlungen investive Gebarung</b>	<b>709.000,00</b>	<b>856.100,00</b>	<b>293.200,00</b>	<b>288.400,00</b>	<b>296.900,00</b>
<b>341</b>	<b>Auszahlungen aus der Investitionstätigkeit</b>	<b>9.184.900,00</b>	<b>3.630.100,00</b>	<b>2.911.800,00</b>	<b>2.955.800,00</b>	<b>3.002.200,00</b>
3411	Auszahlungen für den Erwerb von immateriellem Vermögen	40.100,00	60.200,00	20.300,00	20.400,00	20.500,00
3412	Auszahlungen für den Erwerb von Grundstücken und Grundstückseinrichtungen	5.271.700,00	3.095.600,00	2.486.700,00	2.530.100,00	2.575.900,00
3413	Auszahlungen für den Erwerb von Gebäuden und Bauten	2.476.000,00	320.000,00	250.000,00	250.000,00	250.000,00
3414	Auszahlungen für den Erwerb von technischen Anlagen, Fahrzeugen und Maschinen	1.010.000,00	50.000,00	50.000,00	50.000,00	50.000,00
3415	Auszahlungen für den Erwerb von Amts-, Betriebs- und Geschäftsausstattung	378.400,00	104.300,00	104.800,00	105.300,00	105.800,00
3416	Auszahlungen für den Erwerb von Kulturgütern	8.700,00	0,00	0,00	0,00	0,00
3417	Auszahlungen für den Erwerb von Beteiligungen	0,00	0,00	0,00	0,00	0,00
3418	Auszahlungen für den Erwerb von kofinanzierten Schutzbauten	0,00	0,00	0,00	0,00	0,00
<b>342</b>	<b>Auszahlungen aus der Gewährung von Darlehen sowie gewährten Vorschüssen</b>	<b>0,00</b>	<b>0,00</b>	<b>0,00</b>	<b>0,00</b>	<b>0,00</b>
3421	Auszahlungen von Darlehen an Träger des öffentlichen Rechts	0,00	0,00	0,00	0,00	0,00
3422	Auszahlungen von Darlehen an Beteiligungen	0,00	0,00	0,00	0,00	0,00
3423	Auszahlungen von Darlehen an Unternehmen und Haushalte	0,00	0,00	0,00	0,00	0,00
3425	Auszahlungen von Vorschüssen und Anzahlungen	0,00	0,00	0,00	0,00	0,00
<b>343</b>	<b>Auszahlungen aus Kapitaltransfers</b>	<b>1.400,00</b>	<b>1.400,00</b>	<b>1.400,00</b>	<b>1.400,00</b>	<b>1.400,00</b>
3431	Kapitaltransferzahlungen an Träger des öffentlichen Rechts	0,00	0,00	0,00	0,00	0,00
3432	Kapitaltransferzahlungen an Beteiligungen	0,00	0,00	0,00	0,00	0,00
3433	Kapitaltransferzahlungen an Unternehmen (Finanzunternehmen)	1.400,00	1.400,00	1.400,00	1.400,00	1.400,00
3434	Kapitaltransferzahlungen an Haushalte und Organisationen ohne Erwerbscharakter	0,00	0,00	0,00	0,00	0,00
3435	Kapitaltransferzahlungen an das Ausland	0,00	0,00	0,00	0,00	0,00
<b>34</b>	<b>Summe Auszahlungen investive Gebarung</b>	<b>9.186.300,00</b>	<b>3.631.500,00</b>	<b>2.913.200,00</b>	<b>2.957.200,00</b>	<b>3.003.600,00</b>
<b>SA2</b>	<b>Saldo (2) Geldfluss aus der investiven Gebarung (33 – 34)</b>	<b>-8.477.300,00</b>	<b>-2.775.400,00</b>	<b>-2.620.000,00</b>	<b>-2.668.800,00</b>	<b>-2.706.700,00</b>
<b>SA3</b>	<b>Saldo (3) Nettofinanzierungssaldo (Saldo 1 + Saldo 2)</b>	<b>-7.672.100,00</b>	<b>-2.298.500,00</b>	<b>-2.701.200,00</b>	<b>-3.333.800,00</b>	<b>-3.700.900,00</b>
<b>351</b>	<b>Einzahlungen aus der Aufnahme von Finanzschulden</b>	<b>9.358.000,00</b>	<b>1.069.600,00</b>	<b>980.000,00</b>	<b>970.000,00</b>	<b>960.000,00</b>
3511	Einzahlungen aus empfangenen Darlehen von öffentlichen Körperschaften und Rechtsträgern	3.800,00	3.900,00	3.900,00	1.600,00	1.600,00
3512	Einzahlungen aus empfangenen Darlehen von Beteiligungen	0,00	0,00	0,00	0,00	0,00
3513	Einzahlungen aus empfangenen Darlehen von Unternehmen und privaten Haushalten	0,00	0,00	0,00	0,00	0,00
3514	Einzahlungen aus Finanzschulden (Finanzunternehmen)	9.224.400,00	1.065.700,00	976.100,00	968.400,00	958.400,00
3515	Einzahlungen aus Aufnahmen von Leasingverbindlichkeiten	129.800,00	0,00	0,00	0,00	0,00
<b>353</b>	<b>Einzahlungen infolge eines Kapitaltausches bei derivativen Finanzinstrumenten mit Grundgeschäft</b>	<b>0,00</b>	<b>0,00</b>	<b>0,00</b>	<b>0,00</b>	<b>0,00</b>

MVAG	Mittelverwendungs- und aufbringungsgruppen (1. und 2. Ebene)	VA 2025	Plan 2026	Plan 2027	Plan 2028	Plan 2029
3530	Einzahlungen infolge eines Kapitaltausches bei derivativen Finanzinstrumenten mit Grundgeschäft	0,00	0,00	0,00	0,00	0,00
<b>355</b>	<b>Einzahlungen aus dem Abgang von Finanzinstrumenten</b>	<b>0,00</b>	<b>0,00</b>	<b>0,00</b>	<b>0,00</b>	<b>0,00</b>
3550	Einzahlungen aus dem Abgang von Finanzinstrumenten	0,00	0,00	0,00	0,00	0,00
<b>35</b>	<b>Summe Einzahlungen aus der Finanzierungstätigkeit</b>	<b>9.358.000,00</b>	<b>1.069.600,00</b>	<b>980.000,00</b>	<b>970.000,00</b>	<b>960.000,00</b>
<b>361</b>	<b>Auszahlungen aus der Tilgung von Finanzschulden</b>	<b>1.900.500,00</b>	<b>1.941.100,00</b>	<b>1.995.500,00</b>	<b>2.080.600,00</b>	<b>2.037.100,00</b>
3611	Auszahlungen aus empfangenen Darlehen von öffentlichen Körperschaften und Rechtsträgern	0,00	0,00	0,00	44.500,00	45.000,00
3612	Auszahlungen aus empfangenen Darlehen von Beteiligungen	0,00	0,00	0,00	0,00	0,00
3613	Auszahlungen aus empfangenen Darlehen von Unternehmen und privaten Haushalten	0,00	0,00	0,00	0,00	0,00
3614	Auszahlungen aus Finanzschulden	1.900.500,00	1.915.100,00	1.969.500,00	2.010.100,00	1.966.100,00
3615	Auszahlungen aus Rückzahlungen von Leasingverbindlichkeiten	0,00	26.000,00	26.000,00	26.000,00	26.000,00
<b>363</b>	<b>Auszahlungen infolge eines Kapitaltausches bei derivativen Finanzinstrumenten mit Grundgeschäft</b>	<b>0,00</b>	<b>0,00</b>	<b>0,00</b>	<b>0,00</b>	<b>0,00</b>
3630	Auszahlungen infolge eines Kapitaltausches bei derivativen Finanzinstrumenten mit Grundgeschäft	0,00	0,00	0,00	0,00	0,00
<b>365</b>	<b>Auszahlungen für den Erwerb von Finanzinstrumenten</b>	<b>7.500,00</b>	<b>7.500,00</b>	<b>7.500,00</b>	<b>7.500,00</b>	<b>7.500,00</b>
3650	Auszahlungen für den Erwerb von Finanzinstrumenten	7.500,00	7.500,00	7.500,00	7.500,00	7.500,00
<b>36</b>	<b>Summe Auszahlungen aus der Finanzierungstätigkeit</b>	<b>1.908.000,00</b>	<b>1.948.600,00</b>	<b>2.003.000,00</b>	<b>2.088.100,00</b>	<b>2.044.600,00</b>
<b>SA4</b>	<b>Saldo (4) Geldfluss aus der Finanzierungstätigkeit (35 – 36)</b>	<b>7.450.000,00</b>	<b>-879.000,00</b>	<b>-1.023.000,00</b>	<b>-1.118.100,00</b>	<b>-1.084.600,00</b>
<b>SA5</b>	<b>Saldo (5) Geldfluss aus der voranschlagswirksamen Gebarung (Saldo 3 + Saldo 4)</b>	<b>-222.100,00</b>	<b>-3.177.500,00</b>	<b>-3.724.200,00</b>	<b>-4.451.900,00</b>	<b>-4.785.500,00</b>



Auflage 28.11.-11.12.2024

MFP - Schuldenentwicklung





Bezeichnung	VA 2025	Plan 2026	Plan 2027	Plan 2028	Plan 2029
<b>Gesamte Schulden</b>					
Buchwert 01.01.	22.177.100	29.504.800	28.659.300	26.955.900	25.871.300
Zugang	9.228.200	1.069.600	980.000	970.000	960.000
Tilgung	1.900.500	1.915.100	1.969.500	2.054.600	2.011.100
<b>Buchwert 31.12.</b>	<b>29.504.800</b>	<b>28.659.300</b>	<b>27.669.800</b>	<b>25.871.300</b>	<b>24.820.200</b>
Zinsen	615.800	769.700	755.200	721.200	698.600
Ersätze	201.900	153.000	127.600	127.500	71.900
<b>Gesamt-Schuldendienst</b>	<b>2.516.300</b>	<b>2.684.800</b>	<b>2.724.700</b>	<b>2.775.800</b>	<b>2.709.700</b>
<b>nicht Maastricht-relevante Schulden</b>					
Buchwert 01.01.	6.117.900	8.759.500	8.629.700	7.758.900	7.545.000
Zugang	3.460.000	590.000	580.000	570.000	560.000
Tilgung	818.400	719.800	736.900	783.900	772.400
<b>Buchwert 31.12.</b>	<b>8.759.500</b>	<b>8.629.700</b>	<b>8.472.800</b>	<b>7.545.000</b>	<b>7.332.600</b>
Zinsen	200.200	281.300	277.000	255.000	247.700
Ersätze	201.400	152.600	127.300	127.400	71.800
<b>Gesamt-Schuldendienst</b>	<b>1.018.600</b>	<b>1.001.100</b>	<b>1.013.900</b>	<b>1.038.900</b>	<b>1.020.100</b>
<b>Maastricht-relevante Schulden</b>					
Buchwert 01.01.	16.059.200	20.745.300	20.029.600	19.197.000	18.326.300
Zugang	5.768.200	479.600	400.000	400.000	400.000
Tilgung	1.082.100	1.195.300	1.232.600	1.270.700	1.238.700
<b>Buchwert 31.12.</b>	<b>20.745.300</b>	<b>20.029.600</b>	<b>19.197.000</b>	<b>18.326.300</b>	<b>17.487.600</b>
Zinsen	415.600	488.400	478.200	466.200	450.900
Ersätze	500	400	300	100	100
<b>Gesamt-Schuldendienst</b>	<b>1.497.700</b>	<b>1.683.700</b>	<b>1.710.800</b>	<b>1.736.900</b>	<b>1.689.600</b>

Auflage 28.11.-11.12.2024

Seite	Inhalt
3	Vorbericht
17	Ergebnishaushalt Gesamt 1. Ebene (Anlage 1a) - interne Vergütungen enthalten
21	Ergebnishaushalt Gesamt 1. und 2. Ebene (Anlage 1a) - interne Vergütungen enthalten
25	Finanzierungshaushalt Gesamt 1. Ebene (Anlage 1b) - bereinigt um interne Vergütungen
29	Finanzierungshaushalt Gesamt 1. und 2. Ebene (Anlage 1b) - interne Vergütungen enthalten
35	Haushaltspotential (aufbauend auf der Ergebnisrechnung)
41	Ergebnis- und Finanzierungsvoranschlag Detailnachweis
183	Nachweis der Investitionstätigkeit
205	Nachweis über Transferzahlungen (Anlage 6a)
209	Nachweis über Haushaltsrücklagen und Zahlungsmittelreserven (Anlage 6b)
213	Einzelnachweis über Finanzschulden und Schuldendienst (Anlage 6c)
225	Leasingspiegel (Anlage 6i)
229	Nachweis über Personalaufwand
235	Dienstpostenplan
239	Dienst- bzw. Verwendungszweigeverzeichnis
247	Querschnitt (Anlage 5b)
251	Nachweis über haushaltsinterne Vergütungen (Anlage 6f)
255	Nachweis Vermögen mit abgeänderter Nutzungsdauer
263	MFP - Ergebnishaushalt Gesamt 1. und 2. Ebene - interne Vergütungen enthalten
267	MFP - Finanzierungshaushalt Gesamt 1. und 2. Ebene - interne Vergütungen enthalten
273	MFP - Schuldenentwicklung