

**Guntramsdorf**  
Marktgemeinde



Marktgemeinde Guntramsdorf

## 2. Nachtragsvoranschlag 2024



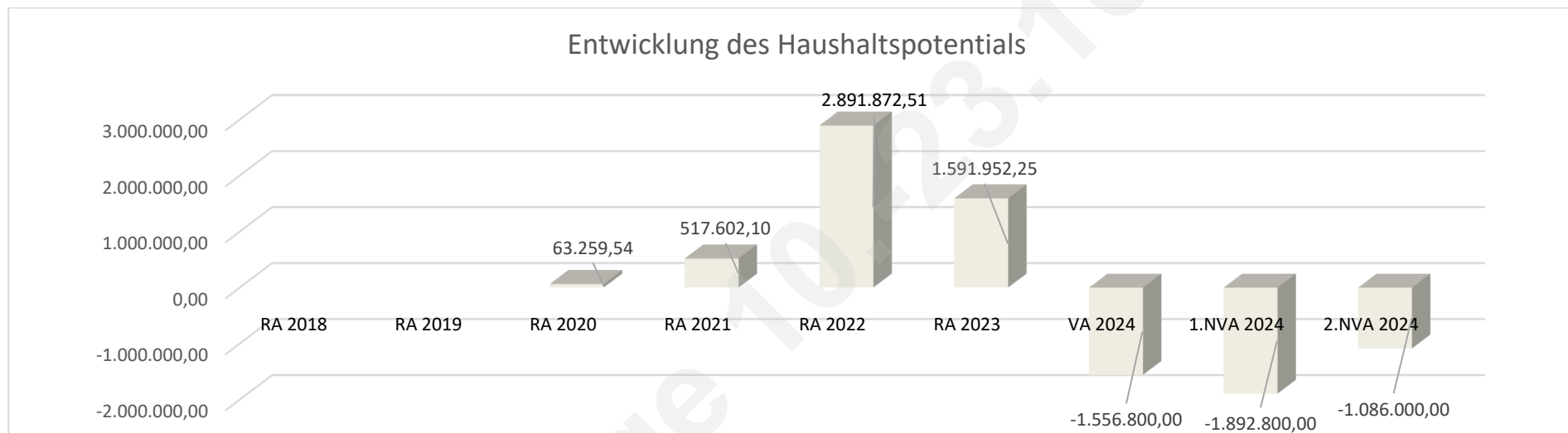
Auflage 10.-23.10.24

Vorbericht



# Vorbericht zum Voranschlag 2024 gemäß § 3 der NÖ Gemeindehaushaltsverordnung (NÖ GHVO)

## Entwicklung des Haushaltspotentials



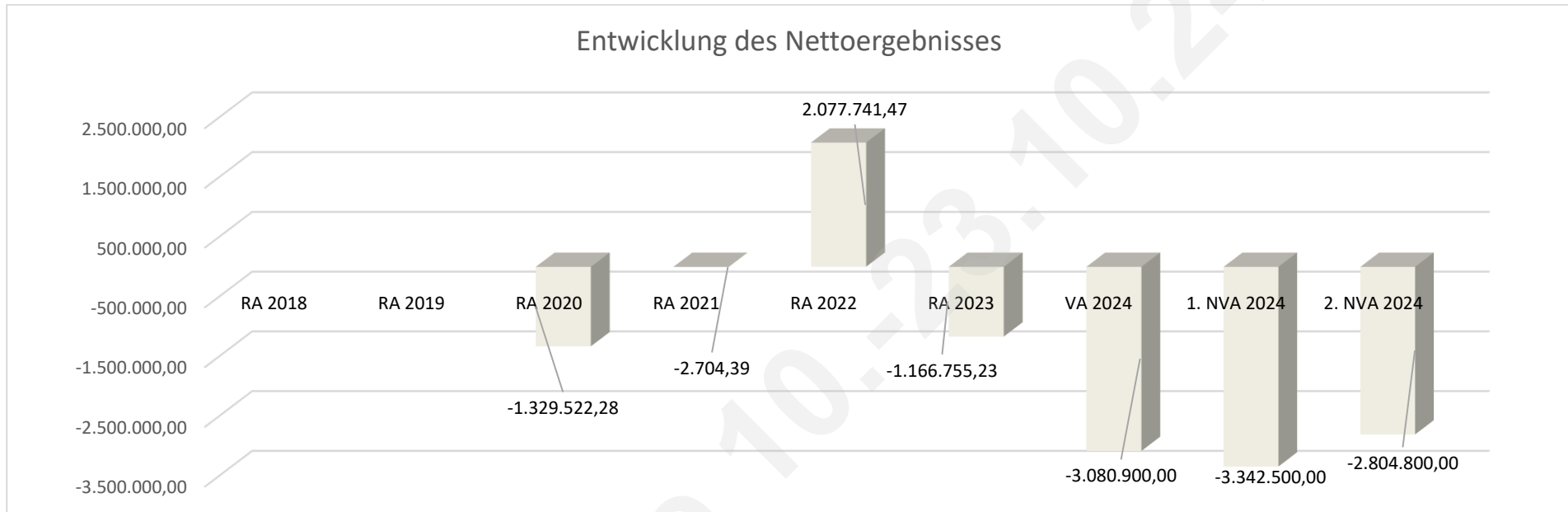
### Erläuterung:

Das Haushaltspotential hat seine Grundlage in § 67 Z. 11 der NÖ Gemeindeordnung 1973 (NÖ GO 1973) und ist erstmals im Voranschlag 2020 auszuweisen. Die Angaben zu den Vorjahren entfallen daher.

Haushaltspotential: Differenz der wiederkehrenden Mittelaufbringungen abzüglich der wiederkehrenden Mittelverwendungen unter Berücksichtigung der entsprechenden Forderungen und Verbindlichkeiten.

Das Haushaltspotential ist eine wichtige Kenngröße und gibt die aktuelle Leistungsfähigkeit der Gemeinde wieder. Das schafft Vergleichbarkeit mit der bisherigen Rechtslage, aus der Überschüsse und Abgänge abzuleiten waren und dient der Transparenz. Wenn das Haushaltspotential innerhalb des Zeitraumes des mittelfristigen Finanzplanes laufend negativ ist, ist ein Haushaltskonsolidierungskonzept zu erstellen (§ 72b Abs. 1 Z. 2 NÖ GO 1973).

## Entwicklung des Nettoergebnisses



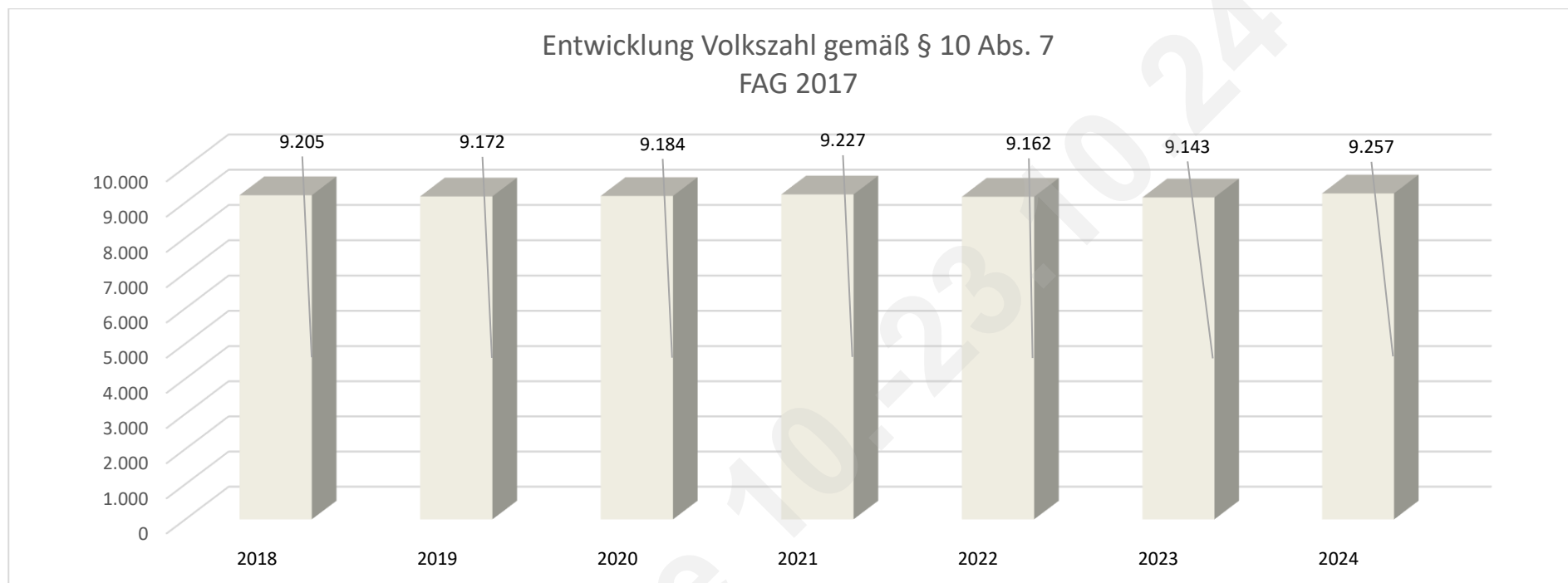
### Erläuterung:

Beim Nettoergebnis handelt es sich um das Ergebnis des Ergebnisvoranschlags und ist erstmals für das Haushaltsjahr 2020 auszuweisen. Die Angaben zu den Vorjahren entfallen daher.

Ein positives Nettoergebnis bedeutet, dass die Erträge voraussichtlich ausreichend sein werden, die Aufwendungen für die kommunalen Leistungen (inklusive des Werteverzehrs des Anlagevermögens in Form der Abschreibungen) abzudecken.

Ein negatives Nettoergebnis heißt, dass dies nicht zur Gänze (in der Höhe des negativen Wertes) möglich ist.

## Entwicklung der Volkszahl gemäß § 10 Abs. 7 FAG 2017, BGBl. I Nr. 116/2016 in der Fassung BGBl. I Nr. 106/2018

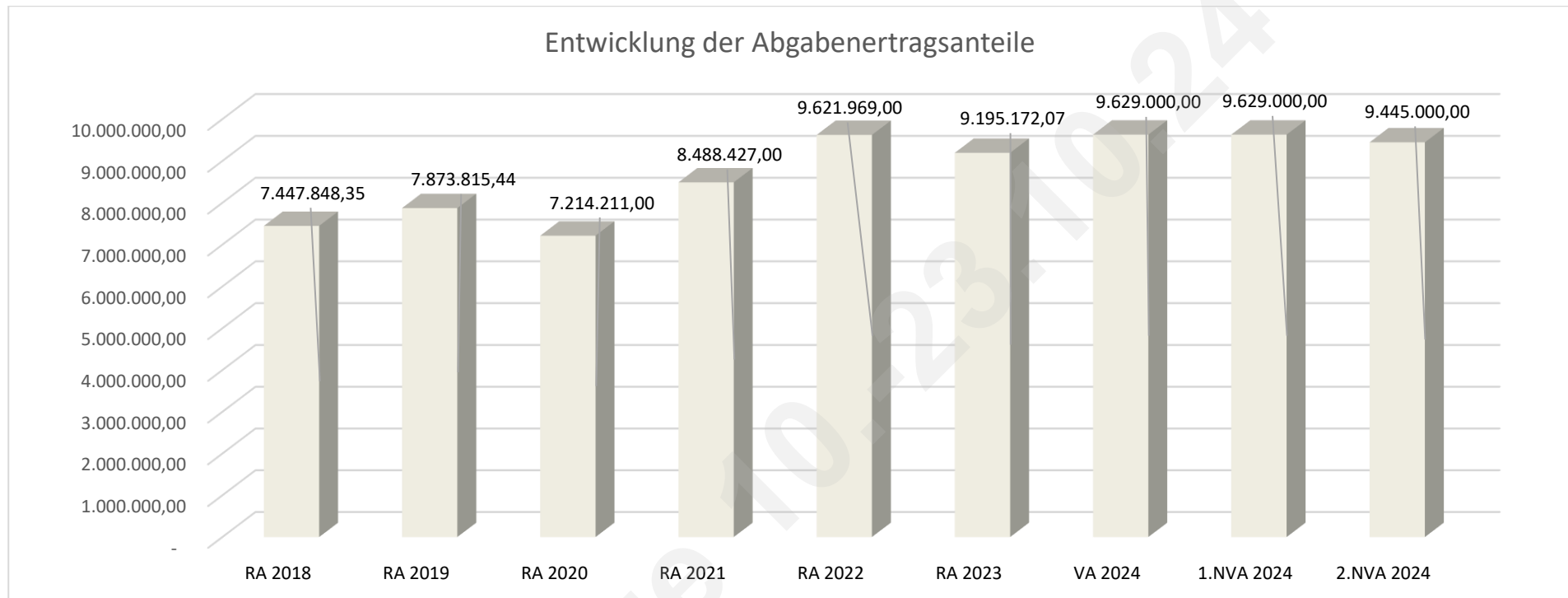


### Erläuterung:

Die Volkszahl gemäß § 10 Abs. 7 FAG 2017 wird jährlich von der Bundesanstalt Statistik Austria zum Stichtag 31. Oktober festgestellt und wirkt mit dem Beginn des übernächsten Kalenderjahres. Sie dient für die Berechnung der Abgabenertragsanteile und darf nicht automatisch mit der Volkszahl für die Berechnung der Gemeinderatsmandate verwechselt werden.

Eine Erhöhung bzw. Verminderung der Volkszahl (jährlich) ist ein wesentlicher Indikator für die Berechnung der Abgabenertragsanteile.

## Entwicklung der Abgabenertragsanteile

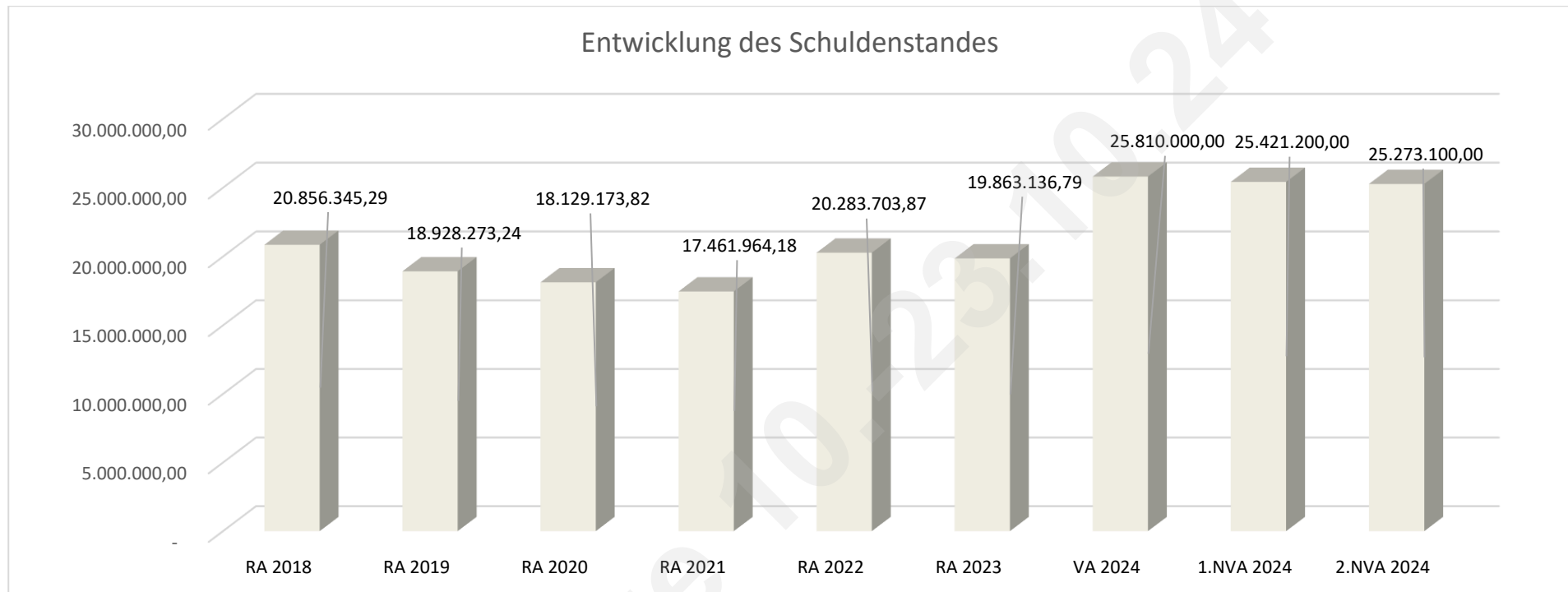


### Erläuterung:

Die Gebietskörperschaften (Bund, Länder und Gemeinden) erhalten auf Basis des aktuellen Finanzausgleichs aus den gemeinschaftlichen Bundesabgaben (z.B. Umsatzsteuer, Körperschaftsteuer, Lohnsteuer, Versicherungssteuer, Mineralölsteuer, Normverbrauchsabgabe, Tabaksteuer udgl.) entsprechende Anteile. Im Bereich der Gemeinden spielen dabei die Volkszahl und der abgestufte Bevölkerungsschlüssel eine besondere Rolle. Die sogenannten „Abgabenertragsanteile“ bilden in den meisten Gemeinden die wichtigste Einnahmequelle.



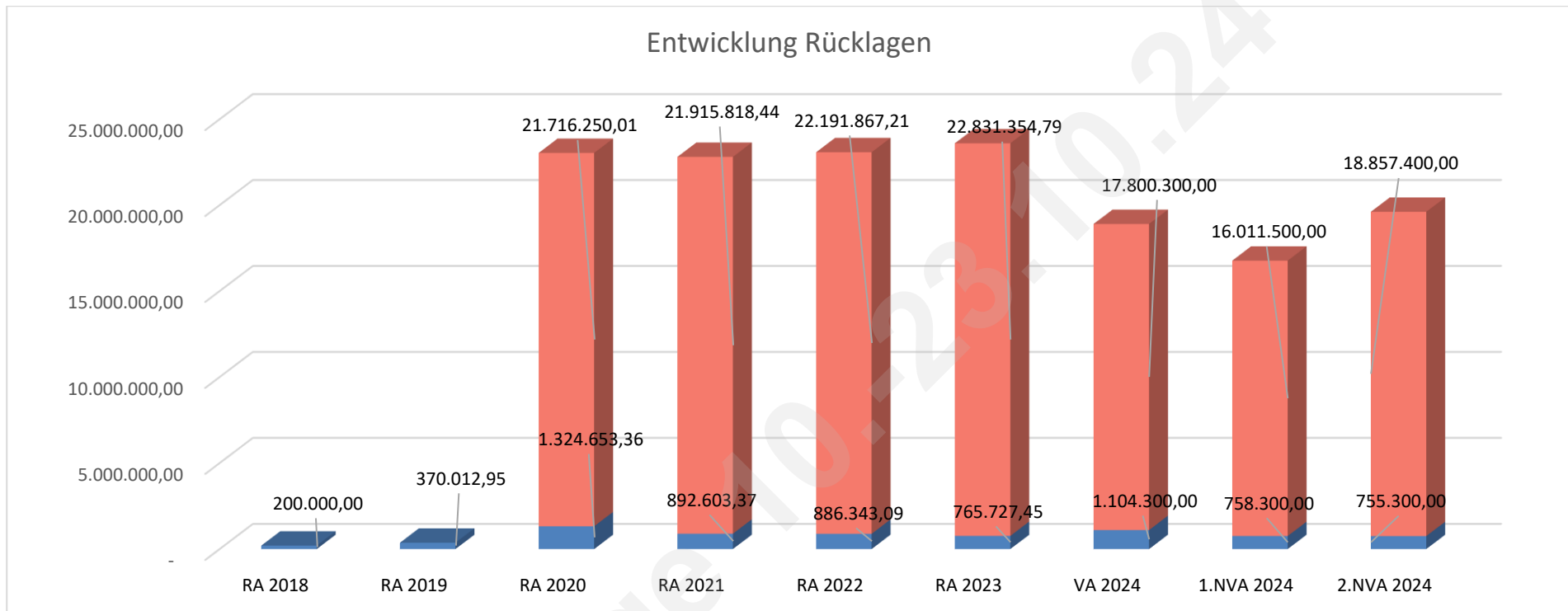
## Entwicklung des Schuldenstandes



### Erläuterung:

Die Entwicklung des Schuldenstandes zeigt auf, ob und in welcher Höhe der Schuldenstand über die Jahre erhöht oder reduziert wird.

## Entwicklung der Rücklagen mit und ohne Zahlungsmittelreserve



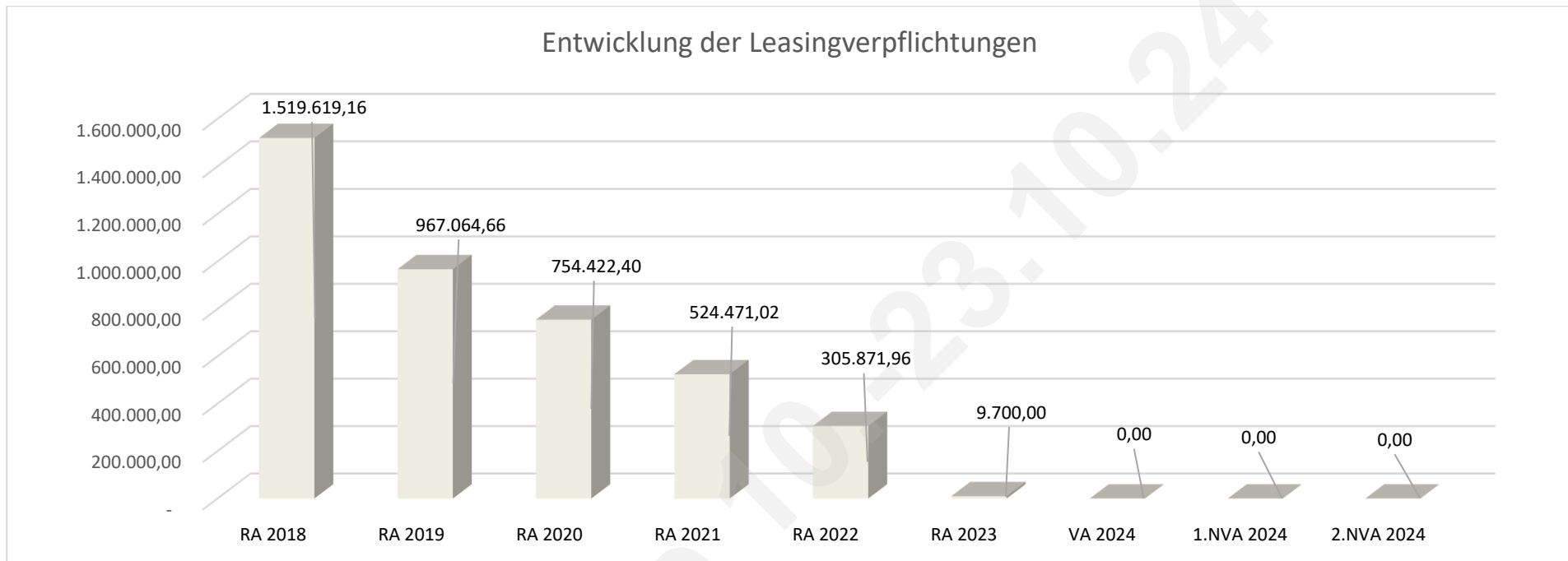
### Erläuterung:

Die Entwicklung der Rücklagen zeigt an, inwieweit Rücklagen vorhanden sind und ob Rücklagen aufgebaut oder verbraucht werden.

Blauer Balken = Rücklagenstand mit Zahlungsmittelreserve.

Roter Balken = Rücklagenstand ohne Zahlungsmittelreserve.

## Entwicklung der Leasingverpflichtungen



### Erläuterung:

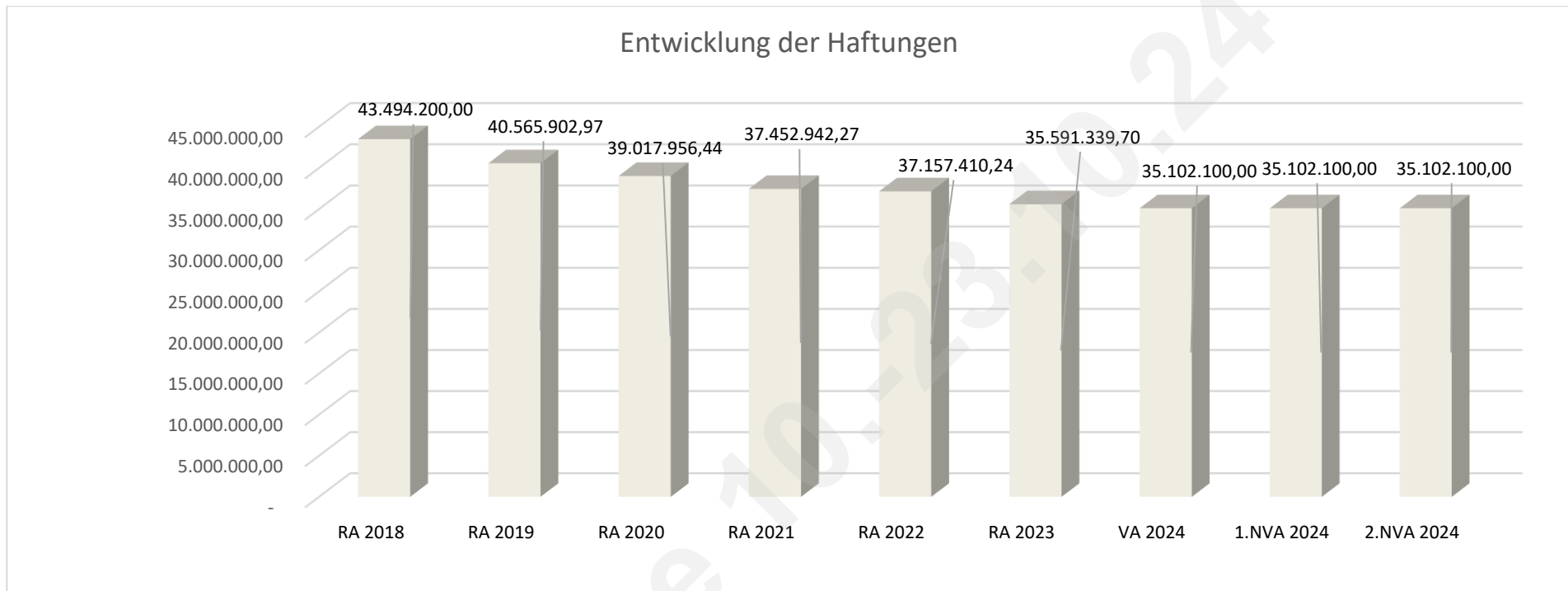
Bei den Leasingverpflichtungen handelt es sich nicht um Finanzschulden (z.B. Darlehen), sondern um Verwaltungsschulden. Unabhängig davon stellen Leasingverbindlichkeiten Leistungsverpflichtungen für die Gemeinden dar und sind daher bei einer allfälligen Finanzlagenberechnung entsprechend zu berücksichtigen.

Die Leasingverpflichtungen sind mit Beginn des Jahres 2020 in einer eigenen Anlage gemäß VRV 2015 festzuhalten.

### Begründung durch die Gemeinde:

Die Marktgemeinde Guntramsdorf möchte keine neuen Leasingverpflichtungen mehr eingehen. Daher kann man auch anhand des Diagrammes deutlich die Reduzierung der Leasingverpflichtungen erkennen. In diesem Jahr wird die letzte Leasingverpflichtung vollständig abgewickelt werden.

## Entwicklung der Haftungen



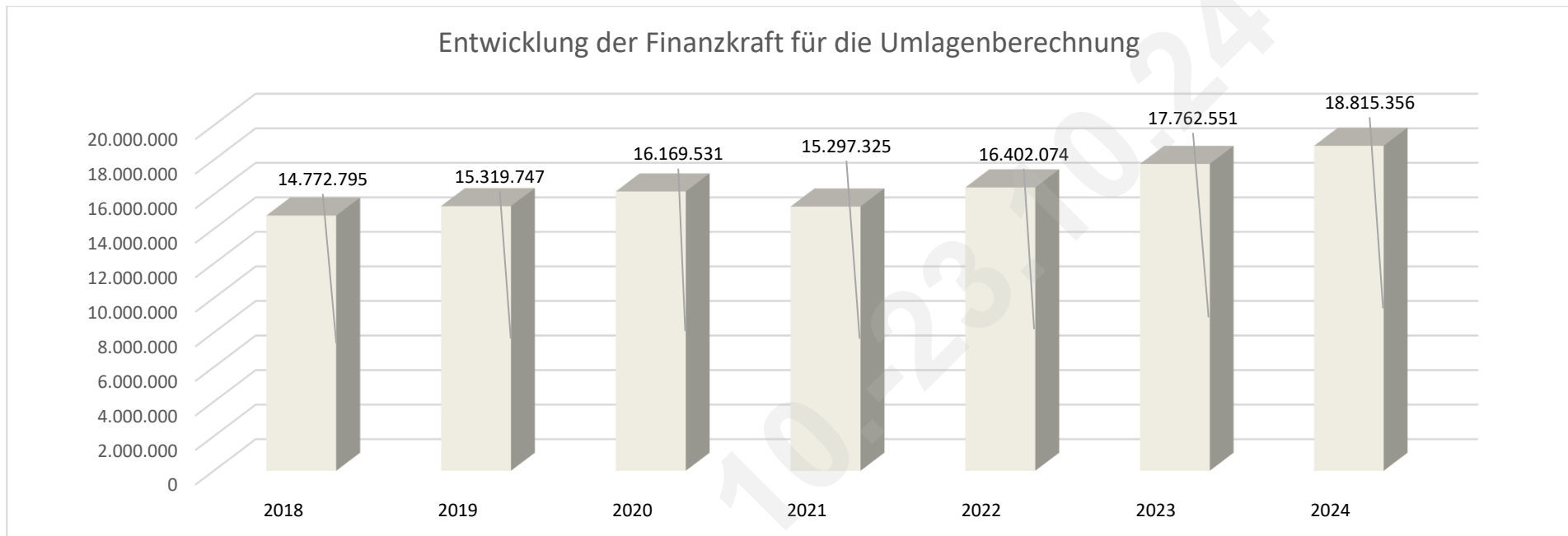
### Erläuterung:

Eine Gemeinde darf Bürgschaften und sonstige Haftungen nur übernehmen, wenn hierfür ein besonderes Interesse der Gemeinde gegeben ist, der Schuldner nachweist, dass eine ordnungsgemäße Verzinsung und Tilgung gesichert ist, die Haftungen befristet sind, der Betrag, für den gehaftet wird, ziffernmäßig bestimmt ist und die Gemeinde den daraus folgenden Zahlungsverpflichtungen nachkommen kann (vgl. § 78 Abs. 1 NÖ Gemeindeordnung 1973).

### Begründung durch die Gemeinde:

Die Gemeinde hat Haftungen bei der MGBL GmbH und bei der MGBL GmbH & CoKG übernommen. Man kann anhand der Grafik erkennen, dass auch die Haftungen in den letzten Jahren deutlich reduziert werden konnten.

## Entwicklung der Finanzkraft für die Umlagenberechnung



### Erläuterung:

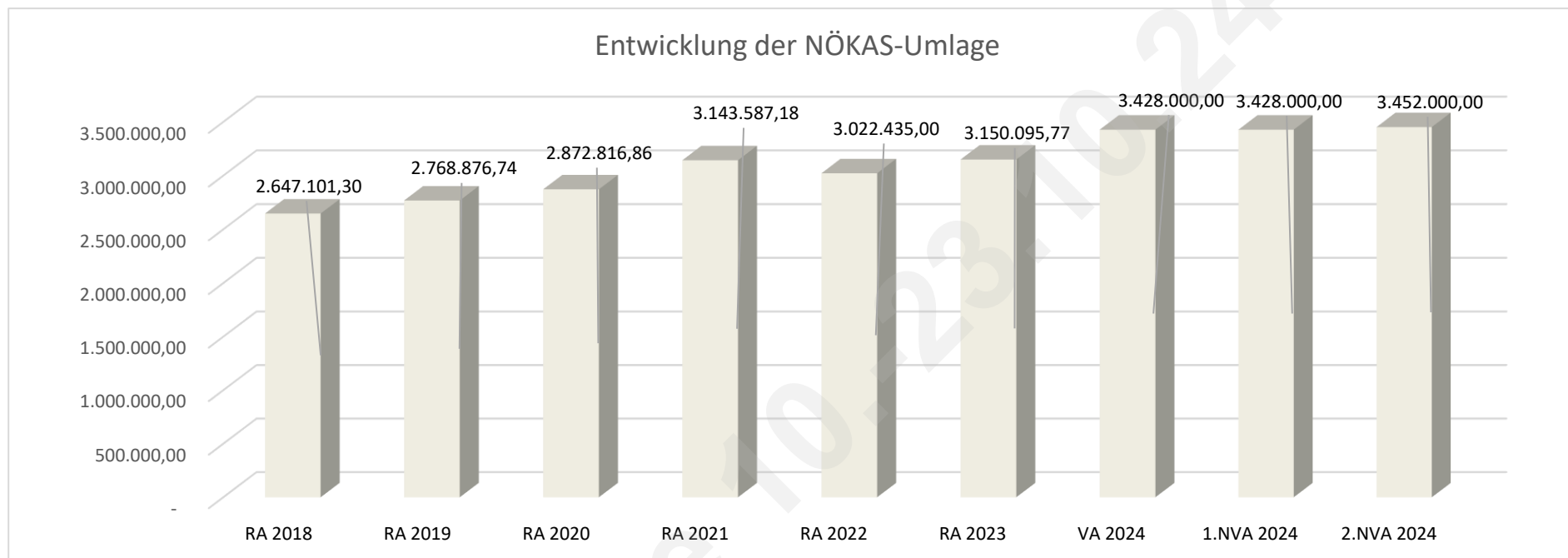
Die Finanzkraft einer Gemeinde wird aus den

- Erträgen der ausschließlichen Gemeindeabgaben ohne die Gebühren für die Benützung von Gemeindeeinrichtungen und -anlagen und ohne die Interessentenbeiträge von Grundstückseigentümern und Anrainern und
- Ertragsanteilen an den gemeinschaftlichen Bundesabgaben ohne Spielbankenabgabe ermittelt.

Basis für die Ermittlung der Finanzkraft sind die tatsächlichen Beträge aufgrund der Rechnungsabschlüsse.

Die Darstellung der Entwicklung der Finanzkraft für die Umlagenberechnung hat insbesondere auf die Beitragsleistung der Gemeinden zum NÖ Krankenanstaltensprengel (NÖKAS) und zur Sozialumlage Auswirkungen. Eine Erhöhung oder Reduktion/Verminderung der Finanzkraft wirkt sich unmittelbar auf die Beitragsleistung aus.

## Entwicklung der NÖKAS-Umlage



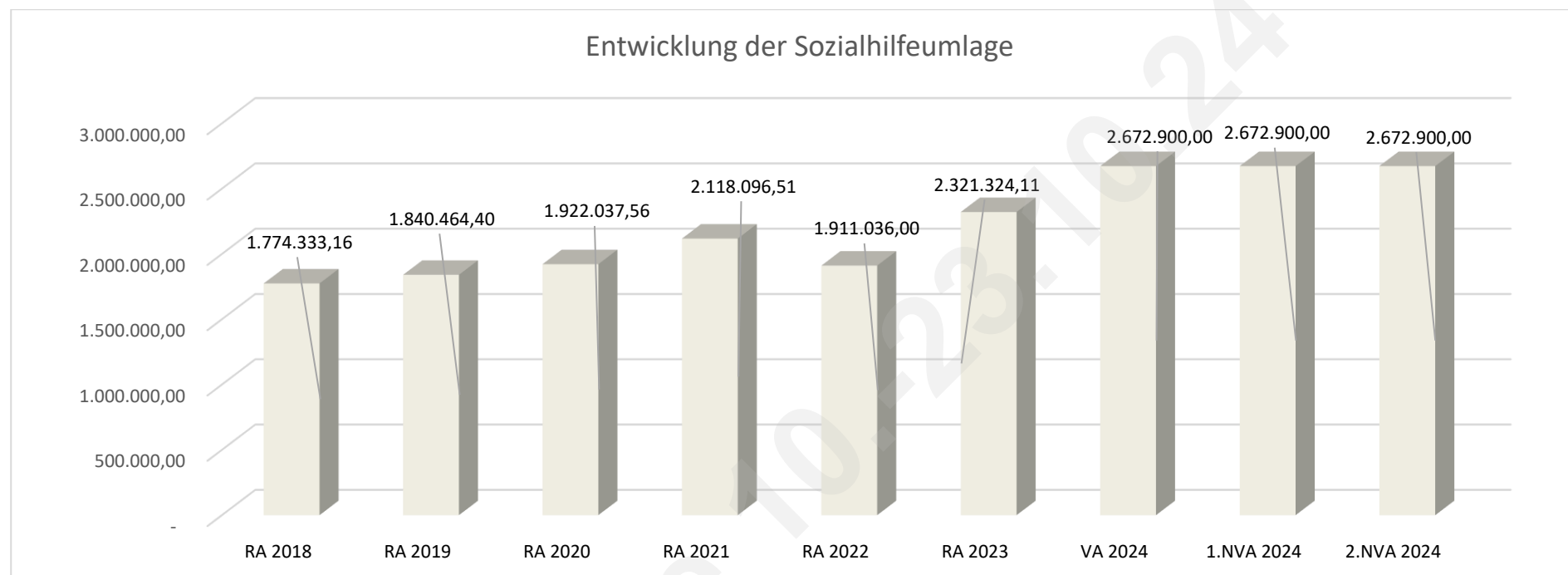
### Erläuterung:

Das Landesgebiet ist Beitragsbezirk und Krankenanstaltensprengel für alle öffentlichen Krankenanstalten in Niederösterreich. Beitragsbezirk und Krankenanstaltensprengel sind ein Gemeindeverband. Dem Gemeindeverband gehören alle Gemeinden Niederösterreichs an. Der Gemeindeverband ist juristische Person, er hat seinen Sitz am Sitz der Landesregierung und trägt die Bezeichnung "NÖ Krankenanstaltensprengel" (§ 61 Abs. 1 NÖ Krankenanstaltengesetz - NÖ KAG).

Die Gemeinden haben an den NÖ Krankenanstaltensprengel monatliche Beiträge zu leisten. Berechnungsgrundlage bilden dabei die Volkszahl und die Finanzkraft der Gemeinden. Steigerungen bei der Volkszahl und bei der Finanzkraft führen daher zu höheren Beitragsleistungen bei den Gemeinden.

Diese monatlichen Beiträge werden von den der Gemeinde gebührenden monatlichen Vorschüsse auf die Ertragsanteile an den gemeinschaftlichen Bundesabgaben einbehalten.

## Entwicklung der Sozialhilfeumlage



### Erläuterung:

Die Gemeinden haben jährlich einen Beitrag zu den vom Land zu tragenden Kosten der Sozialhilfe, die nicht durch Kostenbeitrags- und Ersatzleistungen oder durch sonstige für Zwecke der Sozialhilfe bestimmte Zuschüsse gedeckt sind, in der Höhe von 50 % an das Land zu entrichten (§ 44 NÖ Sozialhilfe-Ausführungsgesetz – NÖ SAG).

Die Leistungen für die Sozialhilfe-Umlage werden von der Landesregierung auf die einzelnen Gemeinden nach ihrer Finanzkraft (Finanzkraft für die Umlagenberechnung) aufgeteilt.

Diese monatlichen Beiträge werden von den der Gemeinde gebührenden monatlichen Vorschüssen auf die Ertragsanteile an den gemeinschaftlichen Bundesabgaben einbehalten.

Auflage 10.-23.10.24



2. NVA Ergebnishaushalt Gesamt 1. Ebene (Anlage 1a)  
- interne Vergütungen enthalten



## 2. Nachtragsvoranschlag 2024

Marktgemeinde Guntramsdorf

## NVA Ergebnishaushalt Gesamt 1. Ebene (Anlage 1a) - interne Vergütungen enthalten

MVAG	Mittelverwendungs- und -aufbringungsgruppen (1. Ebene)	VA 2024 inkl. NVA	VA 2024	2. NVA
211	Erträge aus der operativen Verwaltungstätigkeit	31 367 500,00	31 339 800,00	27 700,00
212	Erträge aus Transfers	2 016 800,00	1 292 400,00	724 400,00
213	Finanzerträge	23 900,00	2 000,00	21 900,00
21	<b>Summe Erträge</b>	<b>33 408 200,00</b>	<b>32 634 200,00</b>	<b>774 000,00</b>
221	Personalaufwand	8 295 600,00	7 990 100,00	305 500,00
222	Sachaufwand	18 596 600,00	18 365 900,00	230 700,00
223	Transferaufwand	7 645 100,00	7 719 200,00	-74 100,00
224	Finanzaufwand	1 675 700,00	1 901 500,00	-225 800,00
22	<b>Summe Aufwendungen</b>	<b>36 213 000,00</b>	<b>35 976 700,00</b>	<b>236 300,00</b>
SA0	<b>Saldo (0) Nettoergebnis (21 - 22)</b>	<b>-2 804 800,00</b>	<b>-3 342 500,00</b>	<b>537 700,00</b>
230	Entnahmen von Haushaltsrücklagen	4 545 600,00	7 423 300,00	-2 877 700,00
240	Zuweisungen an Haushaltsrücklagen	654 800,00	596 000,00	58 800,00
SA01	<b>Saldo (01) Haushaltsrücklagen (230 - 240)</b>	<b>3 890 800,00</b>	<b>6 827 300,00</b>	<b>-2 936 500,00</b>
SA00	<b>Saldo (00) Nettoergebnis nach Haushaltsrücklagen (Saldo 0 + Saldo 01)</b>	<b>1 086 000,00</b>	<b>3 484 800,00</b>	<b>-2 398 800,00</b>

Auflage 10.-23.10.24

Auflage 10.-23.10.24

2. NVA Ergebnishaushalt Gesamt 1. und 2. Ebene (Anlage 1a)  
- interne Vergütungen enthalten





## 2. Nachtragsvoranschlag 2024

Marktgemeinde Guntramsdorf

## NVA Ergebnishaushalt Gesamt 1. und 2. Ebene (Anlage 1a) - interne Vergütungen enthalten

MVAG	Mittelverwendungs- und aufbringungsgruppen (1. und 2. Ebene)	VA 2024 inkl. NVA	VA 2024	2. NVA
<b>211</b>	<b>Erträge aus der operativen Verwaltungstätigkeit</b>	<b>31 367 500,00</b>	<b>31 339 800,00</b>	<b>27 700,00</b>
2111	Erträge aus eigenen Abgaben	9 962 400,00	10 080 600,00	-118 200,00
2112	Erträge aus Ertragsanteilen	9 445 000,00	9 629 000,00	-184 000,00
2113	Erträge aus Gebühren	4 750 200,00	4 769 700,00	-19 500,00
2114	Erträge aus Leistungen	2 940 000,00	2 767 100,00	172 900,00
2115	Erträge aus Besitz und wirtschaftlicher Tätigkeit	2 314 700,00	2 200 200,00	114 500,00
2116	Erträge aus Veräußerung und sonstige Erträge	1 932 600,00	1 870 600,00	62 000,00
2117	Nicht finanzierungswirksame operative Erträge	22 600,00	22 600,00	0,00
<b>212</b>	<b>Erträge aus Transfers</b>	<b>2 016 800,00</b>	<b>1 292 400,00</b>	<b>724 400,00</b>
2121	Transferertrag von Trägern des öffentlichen Rechts	1 734 400,00	1 012 800,00	721 600,00
2122	Transferertrag von Beteiligungen	0,00	0,00	0,00
2123	Transferertrag von Unternehmen (mit Finanzunternehmen)	0,00	0,00	0,00
2124	Transferertrag von Haushalten und Organisationen ohne Erwerbscharakter	68 500,00	65 700,00	2 800,00
2125	Transferertrag vom Ausland	0,00	0,00	0,00
2126	Investitions- und Tilgungszuschüsse zwischen Unternehmungen und Betrieben der Gebietskörperschaft und der Gebietskörperschaft	0,00	0,00	0,00
2127	Nicht finanzierungswirksamer Transferertrag	213 900,00	213 900,00	0,00
<b>213</b>	<b>Finanzerträge</b>	<b>23 900,00</b>	<b>2 000,00</b>	<b>21 900,00</b>
2131	Erträge aus Zinsen	23 900,00	2 000,00	21 900,00
2132	Erträge aus Zinsen aus derivativen Finanzinstrumenten mit und ohne Grundgeschäft	0,00	0,00	0,00
2133	Erträge aus Gewinnentnahmen von marktbestimmten Betrieben	0,00	0,00	0,00
2134	Sonstige Finanzerträge	0,00	0,00	0,00
2135	Erträge aus Dividenden/Gewinnausschüttungen	0,00	0,00	0,00
2136	Sonstige nicht finanzierungswirksame Finanzerträge	0,00	0,00	0,00
<b>21</b>	<b>Summe Erträge</b>	<b>33 408 200,00</b>	<b>32 634 200,00</b>	<b>774 000,00</b>
<b>221</b>	<b>Personalaufwand</b>	<b>8 295 600,00</b>	<b>7 990 100,00</b>	<b>305 500,00</b>
2211	Personalaufwand (Bezüge, Nebengebühren, Mehrleistungen)	6 664 000,00	6 377 700,00	286 300,00
2212	Gesetzlicher und freiwilliger Sozialaufwand	1 631 600,00	1 612 400,00	19 200,00
2213	Sonstiger Personalaufwand	0,00	0,00	0,00
2214	Nicht finanzierungswirksamer Personalaufwand	0,00	0,00	0,00
<b>222</b>	<b>Sachaufwand</b>	<b>18 596 600,00</b>	<b>18 365 900,00</b>	<b>230 700,00</b>
2221	Gebrauchs- und Verbrauchsgüter, Handelswaren	697 000,00	684 500,00	12 500,00
2222	Verwaltungs- und Betriebsaufwand	1 245 600,00	1 380 200,00	-134 600,00
2223	Leasing- und Mietaufwand	2 748 000,00	2 871 300,00	-123 300,00
2224	Instandhaltung	2 713 300,00	2 399 300,00	314 000,00
2225	Sonstiger Sachaufwand	7 383 500,00	7 221 400,00	162 100,00
2226	Nicht finanzierungswirksamer Sachaufwand	3 809 200,00	3 809 200,00	0,00

## 2. Nachtragsvoranschlag 2024

Marktgemeinde Guntramsdorf

## NVA Ergebnishaushalt Gesamt 1. und 2. Ebene (Anlage 1a) - interne Vergütungen enthalten

MVAG	Mittelverwendungs- und aufbringungsgruppen (1. und 2. Ebene)	VA 2024 inkl. NVA	VA 2024	2. NVA
<b>223</b>	<b>Transferaufwand</b>	<b>7 645 100,00</b>	<b>7 719 200,00</b>	<b>-74 100,00</b>
2231	Transferaufwand an Träger des öffentlichen Rechts	6 993 000,00	6 952 500,00	40 500,00
2232	Transferaufwand an Beteiligungen	0,00	0,00	0,00
2233	Transferaufwand an Unternehmen (mit Finanzunternehmen)	1 400,00	2 500,00	-1 100,00
2234	Transferaufwand an Haushalte und Organisationen ohne Erwerbscharakter	650 700,00	764 200,00	-113 500,00
2235	Transferaufwand an das Ausland	0,00	0,00	0,00
2236	Investitions- und Tilgungszuschüsse zwischen Unternehmungen und Betrieben der Gebietskörperschaft und der Gebietskörperschaft	0,00	0,00	0,00
2237	Nicht finanzierungswirksamer Transferaufwand	0,00	0,00	0,00
<b>224</b>	<b>Finanzaufwand</b>	<b>1 675 700,00</b>	<b>1 901 500,00</b>	<b>-225 800,00</b>
2241	Aufwendungen für Zinsen	1 661 200,00	1 892 400,00	-231 200,00
2242	Zinsen und sonstige Aufwendungen aus derivativen Finanzinstrumenten mit und ohne Grundgeschäft	0,00	0,00	0,00
2243	Gewinnentnahmen von Unternehmungen und marktbestimmten Betrieben der Gebietskörperschaft (innerhalb der Gebietskörperschaft)	0,00	0,00	0,00
2244	Sonstiger Finanzaufwand	14 500,00	9 100,00	5 400,00
2245	Nicht finanzierungswirksamer Finanzaufwand	0,00	0,00	0,00
<b>22</b>	<b>Summe Aufwendungen</b>	<b>36 213 000,00</b>	<b>35 976 700,00</b>	<b>236 300,00</b>
<b>SA0</b>	<b>Saldo (0) Nettoergebnis (21 - 22)</b>	<b>-2 804 800,00</b>	<b>-3 342 500,00</b>	<b>537 700,00</b>
<b>230</b>	<b>Entnahmen von Haushaltsrücklagen</b>	<b>4 545 600,00</b>	<b>7 423 300,00</b>	<b>-2 877 700,00</b>
2301	Entnahmen von Haushaltsrücklagen	4 545 600,00	7 423 300,00	-2 877 700,00
<b>240</b>	<b>Zuweisungen an Haushaltsrücklagen</b>	<b>654 800,00</b>	<b>596 000,00</b>	<b>58 800,00</b>
2401	Zuweisungen an Haushaltsrücklagen	654 800,00	596 000,00	58 800,00
<b>SA01</b>	<b>Saldo (01) Haushaltsrücklagen (230 - 240)</b>	<b>3 890 800,00</b>	<b>6 827 300,00</b>	<b>-2 936 500,00</b>
<b>SA00</b>	<b>Saldo (00) Nettoergebnis nach Haushaltsrücklagen (Saldo 0 + Saldo 01)</b>	<b>1 086 000,00</b>	<b>3 484 800,00</b>	<b>-2 398 800,00</b>



Auflage 10.-23.10.24

2. NVA Finanzierungshaushalt Gesamt 1. Ebene (Anlage 1b)  
- interne Vergütungen enthalten





## 2. Nachtragsvoranschlag 2024

Marktgemeinde Guntramsdorf

## NVA Finanzierungshaushalt Gesamt 1. Ebene (Anlage 1b) - interne Vergütungen enthalten

MVAG	Mittelverwendungs- und -aufbringungsgruppen (1. Ebene)	VA 2024 inkl. NVA	VA 2024	2. NVA
<b>OPERATIVE GEBARUNG</b>				
311	Einzahlungen aus operativer Verwaltungstätigkeit	31 236 300,00	30 995 200,00	241 100,00
312	Einzahlungen aus Transfers	1 892 800,00	1 078 500,00	814 300,00
313	Einzahlungen aus Finanzerträgen	23 900,00	2 000,00	21 900,00
<b>31</b>	<b>Summe Einzahlungen operative Gebarung</b>	<b>33 153 000,00</b>	<b>32 075 700,00</b>	<b>1 077 300,00</b>
321	Auszahlungen aus Personalaufwand	8 296 000,00	7 990 100,00	305 900,00
322	Auszahlungen aus Sachaufwand	15 262 100,00	14 286 700,00	975 400,00
323	Auszahlungen aus Transfers	7 843 700,00	7 916 700,00	-73 000,00
324	Auszahlungen aus Finanzaufwand	1 675 700,00	1 901 500,00	-225 800,00
<b>32</b>	<b>Summe Auszahlungen operative Gebarung</b>	<b>33 077 500,00</b>	<b>32 095 000,00</b>	<b>982 500,00</b>
<b>SA1</b>	<b>Saldo (1) Geldfluss aus der operativen Gebarung (31 – 32)</b>	<b>75 500,00</b>	<b>-19 300,00</b>	<b>94 800,00</b>
<b>INVESTIVE GEBARUNG</b>				
331	Einzahlungen aus der Investitionstätigkeit	0,00	50 000,00	-50 000,00
332	Einzahlungen aus der Rückzahlung von Darlehen sowie gewährten Vorschüssen	0,00	0,00	0,00
333	Einzahlungen aus Kapitaltransfers	615 000,00	473 100,00	141 900,00
<b>33</b>	<b>Summe Einzahlungen investive Gebarung</b>	<b>615 000,00</b>	<b>523 100,00</b>	<b>91 900,00</b>
341	Auszahlungen aus der Investitionstätigkeit	10 320 800,00	10 597 100,00	-276 300,00
342	Auszahlungen aus der Gewährung von Darlehen sowie gewährten Vorschüssen	0,00	0,00	0,00
343	Auszahlungen aus Kapitaltransfers	1 400,00	2 500,00	-1 100,00
<b>34</b>	<b>Summe Auszahlungen investive Gebarung</b>	<b>10 322 200,00</b>	<b>10 599 600,00</b>	<b>-277 400,00</b>
<b>SA2</b>	<b>Saldo (2) Geldfluss aus der investiven Gebarung (33 – 34)</b>	<b>-9 707 200,00</b>	<b>-10 076 500,00</b>	<b>369 300,00</b>
<b>SA3</b>	<b>Saldo (3) Nettofinanzierungssaldo (Saldo 1 + Saldo 2)</b>	<b>-9 631 700,00</b>	<b>-10 095 800,00</b>	<b>464 100,00</b>

## 2. Nachtragsvoranschlag 2024

Marktgemeinde Guntramsdorf

## NVA Finanzierungshaushalt Gesamt 1. Ebene (Anlage 1b) - interne Vergütungen enthalten

MVAG	Mittelverwendungs- und -aufbringungsgruppen (1. Ebene)	VA 2024 inkl. NVA	VA 2024	2. NVA
<b>FINANZIERUNGSTÄTIGKEIT</b>				
351	Einzahlungen aus der Aufnahme von Finanzschulden	8 604 900,00	9 756 500,00	-1 151 600,00
353	Einzahlungen infolge eines Kapitaltausches bei derivativen Finanzinstrumenten mit Grundgeschäft	0,00	0,00	0,00
355	Einzahlungen aus dem Abgang von Finanzinstrumenten	0,00	0,00	0,00
<b>35</b>	<b>Summe Einzahlungen aus der Finanzierungstätigkeit</b>	<b>8 604 900,00</b>	<b>9 756 500,00</b>	<b>-1 151 600,00</b>
361	Auszahlungen aus der Tilgung von Finanzschulden	3 194 900,00	4 198 400,00	-1 003 500,00
363	Auszahlungen infolge eines Kapitaltausches bei derivativen Finanzinstrumenten mit Grundgeschäft	0,00	0,00	0,00
365	Auszahlungen für den Erwerb von Finanzinstrumenten	7 500,00	7 500,00	0,00
<b>36</b>	<b>Summe Auszahlungen aus der Finanzierungstätigkeit</b>	<b>3 202 400,00</b>	<b>4 205 900,00</b>	<b>-1 003 500,00</b>
<b>SA4</b>	<b>Saldo (4) Geldfluss aus der Finanzierungstätigkeit (35 – 36)</b>	<b>5 402 500,00</b>	<b>5 550 600,00</b>	<b>-148 100,00</b>
<b>SA5</b>	<b>Saldo (5) Geldfluss aus der voranschlagswirksamen Gebarung (Saldo 3 + Saldo 4)</b>	<b>-4 229 200,00</b>	<b>-4 545 200,00</b>	<b>316 000,00</b>

2. NVA Finanzierungshaushalt Gesamt 1. und 2. Ebene  
(Anlage 1b) - interne Vergütungen enthalten



## 2. Nachtragsvoranschlag 2024

Marktgemeinde Guntramsdorf

## NVA Finanzierungshaushalt Gesamt 1. und 2. Ebene (Anlage 1b) - interne Vergütungen enthalten

MVAG	Mittelverwendungs- und aufbringungsgruppen (1. und 2. Ebene)	VA 2024 inkl. NVA	VA 2024	2. NVA
<b>311</b>	<b>Einzahlungen aus operativer Verwaltungstätigkeit</b>	<b>31 236 300,00</b>	<b>30 995 200,00</b>	<b>241 100,00</b>
3111	Einzahlungen aus eigenen Abgaben	9 960 000,00	10 080 600,00	-120 600,00
3112	Einzahlungen aus Ertragsanteilen	9 445 000,00	9 629 000,00	-184 000,00
3113	Einzahlungen aus Gebühren	4 752 100,00	4 769 700,00	-17 600,00
3114	Einzahlungen aus Leistungen	2 987 700,00	2 767 100,00	220 600,00
3115	Einzahlungen aus Besitz und wirtschaftlicher Tätigkeit	2 330 800,00	2 200 200,00	130 600,00
3116	Einzahlungen aus Veräußerung von geringwertigen Wirtschaftsgütern (GWG) und sonstige Einzahlungen	1 760 700,00	1 548 600,00	212 100,00
<b>312</b>	<b>Einzahlungen aus Transfers</b>	<b>1 892 800,00</b>	<b>1 078 500,00</b>	<b>814 300,00</b>
3121	Transferzahlungen von Trägern des öffentlichen Rechts	1 824 300,00	1 012 800,00	811 500,00
3122	Transferzahlungen von Beteiligungen	0,00	0,00	0,00
3123	Transferzahlungen von Unternehmen (inkl. Finanzunternehmen)	0,00	0,00	0,00
3124	Transferzahlungen von Haushalten und Organisationen ohne Erwerbscharakter	68 500,00	65 700,00	2 800,00
3125	Transferzahlungen vom Ausland	0,00	0,00	0,00
3126	Investitions- und Tilgungszuschüsse zwischen Unternehmungen und Betrieben der Gebietskörperschaft und der Gebietskörperschaft	0,00	0,00	0,00
<b>313</b>	<b>Einzahlungen aus Finanzerträgen</b>	<b>23 900,00</b>	<b>2 000,00</b>	<b>21 900,00</b>
3131	Einzahlungen aus Zinserträgen	23 900,00	2 000,00	21 900,00
3132	Einzahlungen aus Zinsen aus derivativen Finanzinstrumenten mit und ohne Grundgeschäft	0,00	0,00	0,00
3133	Einzahlungen aus Gewinnentnahmen von marktbestimmten Betrieben	0,00	0,00	0,00
3134	Sonstige Einzahlungen aus Finanzerträgen	0,00	0,00	0,00
3135	Einzahlungen aus Dividenden/Gewinnausschüttungen	0,00	0,00	0,00
<b>31</b>	<b>Summe Einzahlungen operative Gebarung</b>	<b>33 153 000,00</b>	<b>32 075 700,00</b>	<b>1 077 300,00</b>
<b>321</b>	<b>Auszahlungen aus Personalaufwand</b>	<b>8 296 000,00</b>	<b>7 990 100,00</b>	<b>305 900,00</b>
3211	Auszahlungen für Personalaufwand (Bezüge, Nebengebühren, und Mehrleistungsvergütungen)	6 664 000,00	6 377 700,00	286 300,00
3212	Auszahlungen für gesetzliche und freiwillige Sozialaufwendungen	1 632 000,00	1 612 400,00	19 600,00
3213	Auszahlungen aus sonstigem Personalaufwand	0,00	0,00	0,00
<b>322</b>	<b>Auszahlungen aus Sachaufwand</b>	<b>15 262 100,00</b>	<b>14 286 700,00</b>	<b>975 400,00</b>
3221	Auszahlungen für Gebrauchs- und Verbrauchsgüter, Handelswaren	711 600,00	686 500,00	25 100,00
3222	Auszahlungen für Verwaltungs- und Betriebsaufwand	1 328 200,00	1 380 200,00	-52 000,00
3223	Auszahlungen für Leasing- und Mietaufwand	3 289 900,00	2 871 300,00	418 600,00
3224	Auszahlungen für Instandhaltung	2 756 900,00	2 399 300,00	357 600,00
3225	Sonstige Auszahlungen aus Sachaufwand	7 175 500,00	6 949 400,00	226 100,00
3226	Auszahlungen aus der Inanspruchnahme von Haftungen	0,00	0,00	0,00
<b>323</b>	<b>Auszahlungen aus Transfers</b>	<b>7 843 700,00</b>	<b>7 916 700,00</b>	<b>-73 000,00</b>
3231	Transferzahlungen an Träger des öffentlichen Rechts	6 993 000,00	6 952 500,00	40 500,00
3232	Transferzahlungen an Beteiligungen	200 000,00	200 000,00	0,00

## 2. Nachtragsvoranschlag 2024

Marktgemeinde Guntramsdorf

## NVA Finanzierungshaushalt Gesamt 1. und 2. Ebene (Anlage 1b) - interne Vergütungen enthalten

MVAG	Mittelverwendungs- und aufbringungsgruppen (1. und 2. Ebene)	VA 2024 inkl. NVA	VA 2024	2. NVA
3233	Transferzahlungen an Unternehmen (inkl. Finanzunternehmen)	0,00	0,00	0,00
3234	Transferzahlungen an Haushalte und Organisationen ohne Erwerbscharakter	650 700,00	764 200,00	-113 500,00
3235	Transferzahlungen an das Ausland	0,00	0,00	0,00
3236	Investitions- und Tilgungszuschüsse zwischen Unternehmungen und Betrieben der Gebietskörperschaft und der Gebietskörperschaft	0,00	0,00	0,00
<b>324</b>	<b>Auszahlungen aus Finanzaufwand</b>	<b>1 675 700,00</b>	<b>1 901 500,00</b>	<b>-225 800,00</b>
3241	Auszahlungen für Zinsen	1 661 200,00	1 892 400,00	-231 200,00
3242	Auszahlungen für Zinsen aus derivativen Finanzinstrumenten mit und ohne Grundgeschäft	0,00	0,00	0,00
3243	Auszahlungen aus Gewinnentnahmen von marktbestimmten Betrieben	0,00	0,00	0,00
3244	Sonstige Auszahlungen aus Finanzaufwendungen	14 500,00	9 100,00	5 400,00
<b>32</b>	<b>Summe Auszahlungen operative Gebarung</b>	<b>33 077 500,00</b>	<b>32 095 000,00</b>	<b>982 500,00</b>
<b>SA1</b>	<b>Saldo (1) Geldfluss aus der operativen Gebarung (31 – 32)</b>	<b>75 500,00</b>	<b>-19 300,00</b>	<b>94 800,00</b>
<b>331</b>	<b>Einzahlungen aus der Investitionstätigkeit</b>	<b>0,00</b>	<b>50 000,00</b>	<b>-50 000,00</b>
3311	Einzahlungen aus der Veräußerung von immateriellem Vermögen	0,00	0,00	0,00
3312	Einzahlungen aus der Veräußerung von Grundstücken und Grundstückeinrichtungen	0,00	0,00	0,00
3313	Einzahlungen aus der Veräußerung von Gebäuden und Bauten	0,00	0,00	0,00
3314	Einzahlungen aus der Veräußerung von technischen Anlagen, Fahrzeugen und Maschinen	0,00	50 000,00	-50 000,00
3315	Einzahlungen aus der Veräußerung von Amts-, Betriebs- und Geschäftsausstattung	0,00	0,00	0,00
3316	Einzahlungen aus der Veräußerung von Kulturgütern	0,00	0,00	0,00
3317	Einzahlungen aus der Veräußerung von Beteiligungen	0,00	0,00	0,00
3318	Einzahlungen aus der Veräußerung von kofinanzierten Schutzbauten	0,00	0,00	0,00
<b>332</b>	<b>Einzahlungen aus der Rückzahlung von Darlehen sowie gewährten Vorschüssen</b>	<b>0,00</b>	<b>0,00</b>	<b>0,00</b>
3321	Einzahlungen aus Darlehen an Träger des öffentlichen Rechts	0,00	0,00	0,00
3322	Einzahlungen aus Darlehen an Beteiligungen	0,00	0,00	0,00
3323	Einzahlungen aus Darlehen an Unternehmen und Haushalte	0,00	0,00	0,00
3325	Einzahlungen aus Vorschüssen und Anzahlungen	0,00	0,00	0,00
<b>333</b>	<b>Einzahlungen aus Kapitaltransfers</b>	<b>615 000,00</b>	<b>473 100,00</b>	<b>141 900,00</b>
3331	Kapitaltransferzahlungen von Trägern des öffentlichen Rechts	308 500,00	106 100,00	202 400,00
3332	Kapitaltransferzahlungen von Beteiligungen	0,00	0,00	0,00
3333	Kapitaltransferzahlungen von Unternehmen	0,00	0,00	0,00
3334	Kapitaltransferzahlungen von Haushalten und Organisationen ohne Erwerbscharakter	306 500,00	367 000,00	-60 500,00
3335	Kapitaltransferzahlungen vom Ausland	0,00	0,00	0,00
<b>33</b>	<b>Summe Einzahlungen investive Gebarung</b>	<b>615 000,00</b>	<b>523 100,00</b>	<b>91 900,00</b>
<b>341</b>	<b>Auszahlungen aus der Investitionstätigkeit</b>	<b>10 320 800,00</b>	<b>10 597 100,00</b>	<b>-276 300,00</b>
3411	Auszahlungen für den Erwerb von immateriellem Vermögen	187 200,00	172 000,00	15 200,00



## 2. Nachtragsvoranschlag 2024

Marktgemeinde Guntramsdorf

## NVA Finanzierungshaushalt Gesamt 1. und 2. Ebene (Anlage 1b) - interne Vergütungen enthalten

MVAG	Mittelverwendungs- und aufbringungsgruppen (1. und 2. Ebene)	VA 2024 inkl. NVA	VA 2024	2. NVA
3412	Auszahlungen für den Erwerb von Grundstücken und Grundstückseinrichtungen	6 677 900,00	6 430 400,00	247 500,00
3413	Auszahlungen für den Erwerb von Gebäuden und Bauten	2 742 900,00	2 720 000,00	22 900,00
3414	Auszahlungen für den Erwerb von technischen Anlagen, Fahrzeugen und Maschinen	93 400,00	584 500,00	-491 100,00
3415	Auszahlungen für den Erwerb von Amts-, Betriebs- und Geschäftsausstattung	611 600,00	690 200,00	-78 600,00
3416	Auszahlungen für den Erwerb von Kulturgütern	5 500,00	0,00	5 500,00
3417	Auszahlungen für den Erwerb von Beteiligungen	2 300,00	0,00	2 300,00
3418	Auszahlungen für den Erwerb von kofinanzierten Schutzbauten	0,00	0,00	0,00
<b>342</b>	<b>Auszahlungen aus der Gewährung von Darlehen sowie gewährten Vorschüssen</b>	<b>0,00</b>	<b>0,00</b>	<b>0,00</b>
3421	Auszahlungen von Darlehen an Träger des öffentlichen Rechts	0,00	0,00	0,00
3422	Auszahlungen von Darlehen an Beteiligungen	0,00	0,00	0,00
3423	Auszahlungen von Darlehen an Unternehmen und Haushalte	0,00	0,00	0,00
3425	Auszahlungen von Vorschüssen und Anzahlungen	0,00	0,00	0,00
<b>343</b>	<b>Auszahlungen aus Kapitaltransfers</b>	<b>1 400,00</b>	<b>2 500,00</b>	<b>-1 100,00</b>
3431	Kapitaltransferzahlungen an Träger des öffentlichen Rechts	0,00	0,00	0,00
3432	Kapitaltransferzahlungen an Beteiligungen	0,00	0,00	0,00
3433	Kapitaltransferzahlungen an Unternehmen (Finanzunternehmen)	1 400,00	2 500,00	-1 100,00
3434	Kapitaltransferzahlungen an Haushalte und Organisationen ohne Erwerbscharakter	0,00	0,00	0,00
3435	Kapitaltransferzahlungen an das Ausland	0,00	0,00	0,00
<b>34</b>	<b>Summe Auszahlungen investive Gebarung</b>	<b>10 322 200,00</b>	<b>10 599 600,00</b>	<b>-277 400,00</b>
<b>SA2</b>	<b>Saldo (2) Geldfluss aus der investiven Gebarung (33 – 34)</b>	<b>-9 707 200,00</b>	<b>-10 076 500,00</b>	<b>369 300,00</b>
<b>SA3</b>	<b>Saldo (3) Nettofinanzierungssaldo (Saldo 1 + Saldo 2)</b>	<b>-9 631 700,00</b>	<b>-10 095 800,00</b>	<b>464 100,00</b>
<b>351</b>	<b>Einzahlungen aus der Aufnahme von Finanzschulden</b>	<b>8 604 900,00</b>	<b>9 756 500,00</b>	<b>-1 151 600,00</b>
3511	Einzahlungen aus empfangenen Darlehen von öffentlichen Körperschaften und Rechtsträgern	3 800,00	3 800,00	0,00
3512	Einzahlungen aus empfangenen Darlehen von Beteiligungen	0,00	0,00	0,00
3513	Einzahlungen aus empfangenen Darlehen von Unternehmen und privaten Haushalten	0,00	0,00	0,00
3514	Einzahlungen aus Finanzschulden (Finanzunternehmen)	8 601 100,00	9 752 700,00	-1 151 600,00
3515	Einzahlungen aus Aufnahmen von Leasingverbindlichkeiten	0,00	0,00	0,00
<b>353</b>	<b>Einzahlungen infolge eines Kapitaltausches bei derivativen Finanzinstrumenten mit Grundgeschäft</b>	<b>0,00</b>	<b>0,00</b>	<b>0,00</b>
3530	Einzahlungen infolge eines Kapitaltausches bei derivativen Finanzinstrumenten mit Grundgeschäft	0,00	0,00	0,00
<b>355</b>	<b>Einzahlungen aus dem Abgang von Finanzinstrumenten</b>	<b>0,00</b>	<b>0,00</b>	<b>0,00</b>
3550	Einzahlungen aus dem Abgang von Finanzinstrumenten	0,00	0,00	0,00
<b>35</b>	<b>Summe Einzahlungen aus der Finanzierungstätigkeit</b>	<b>8 604 900,00</b>	<b>9 756 500,00</b>	<b>-1 151 600,00</b>

## 2. Nachtragsvoranschlag 2024

Marktgemeinde Guntramsdorf

## NVA Finanzierungshaushalt Gesamt 1. und 2. Ebene (Anlage 1b) - interne Vergütungen enthalten

MVAG	Mittelverwendungs- und aufbringungsgruppen (1. und 2. Ebene)	VA 2024 inkl. NVA	VA 2024	2. NVA
<b>361</b>	<b>Auszahlungen aus der Tilgung von Finanzschulden</b>	<b>3 194 900,00</b>	<b>4 198 400,00</b>	<b>-1 003 500,00</b>
3611	Auszahlungen aus empfangenen Darlehen von öffentlichen Körperschaften und Rechtsträgern	0,00	0,00	0,00
3612	Auszahlungen aus empfangenen Darlehen von Beteiligungen	0,00	0,00	0,00
3613	Auszahlungen aus empfangenen Darlehen von Unternehmen und privaten Haushalten	0,00	0,00	0,00
3614	Auszahlungen aus Finanzschulden	3 194 900,00	4 198 400,00	-1 003 500,00
3615	Auszahlungen aus Rückzahlungen von Leasingverbindlichkeiten	0,00	0,00	0,00
<b>363</b>	<b>Auszahlungen infolge eines Kapitaltausches bei derivativen Finanzinstrumenten mit Grundgeschäft</b>	<b>0,00</b>	<b>0,00</b>	<b>0,00</b>
3630	Auszahlungen infolge eines Kapitaltausches bei derivativen Finanzinstrumenten mit Grundgeschäft	0,00	0,00	0,00
<b>365</b>	<b>Auszahlungen für den Erwerb von Finanzinstrumenten</b>	<b>7 500,00</b>	<b>7 500,00</b>	<b>0,00</b>
3650	Auszahlungen für den Erwerb von Finanzinstrumenten	7 500,00	7 500,00	0,00
<b>36</b>	<b>Summe Auszahlungen aus der Finanzierungstätigkeit</b>	<b>3 202 400,00</b>	<b>4 205 900,00</b>	<b>-1 003 500,00</b>
<b>SA4</b>	<b>Saldo (4) Geldfluss aus der Finanzierungstätigkeit (35 – 36)</b>	<b>5 402 500,00</b>	<b>5 550 600,00</b>	<b>-148 100,00</b>
<b>SA5</b>	<b>Saldo (5) Geldfluss aus der voranschlagswirksamen Gebarung (Saldo 3 + Saldo 4)</b>	<b>-4 229 200,00</b>	<b>-4 545 200,00</b>	<b>316 000,00</b>

Auflage 10.-23.10.24

Haushaltspotential (aufbauend auf der Ergebnisrechnung)





## 2. Nachtragsvoranschlag 2024

Marktgemeinde Guntramsdorf

## Haushaltspotential (aufbauend auf der Ergebnisrechnung)

MVAG	Mittelverwendungs- und -aufbringungsgruppen	Mittelaufbringung	Mittelverwendung	Saldo
211	Erträge aus der operativen Verwaltungstätigkeit	31 367 500,00		
212	Erträge aus Transfers	2 016 800,00		
213	Finanzerträge	23 900,00		
<b>Summe Erträge (SU 21)</b>		<b>33 408 200,00</b>		
2117	Nicht finanzierungswirksame operative Erträge (Auflösung von Rückstellungen und Aktivierte Eigenleistungen)	-22 600,00		
2127	Nicht finanzierungswirksamer Transferertrag (Auflösung von Investitionszuschüssen)	-213 900,00		
2136	Sonstige nicht finanzierungswirksame Finanzerträge (Auflösung von RS Bewertung von Beteiligungen und aktiven Finanzinstrumenten)	0,00		
<b>Nicht finanzwirksame Erträge</b>		<b>-236 500,00</b>		
<b>Finanzwirksame Erträge</b>		<b>33 171 700,00</b>		
221	Personalaufwand		8 295 600,00	
222	Sachaufwand		18 596 600,00	
223	Transferaufwand		7 645 100,00	
224	Finanzaufwand		1 675 700,00	
<b>Summe Aufwendungen (SU 22)</b>			<b>36 213 000,00</b>	
2214	Nicht finanzierungswirksamer Personalaufwand (Dotierung RS für Abfertigungen, Jubiläum u. nicht konsumierte Urlaube)		0,00	
2226	Nicht finanzierungswirksamer Sachaufwand (inkl. Abschreibungen, Dotierung von RS Prozess, ausstehende Rechnungen)		-3 809 200,00	
2237	Nicht finanzierungswirksamer Transferaufwand (Dotierungen von RS f. Pensionen)		0,00	
2245	Nicht finanzierungswirksamer Finanzaufwand (Wertberichtigungen zu Finanzinstrumenten, Aufwendungen aus der Bewertung von Beteiligungen)		0,00	
<b>Nicht finanzwirksame Aufwendungen</b>			<b>-3 809 200,00</b>	
<b>Finanzwirksame Aufwendungen</b>			<b>32 403 800,00</b>	
<b>Finanzwirksames Ergebnis</b>		<b>33 171 700,00</b>	<b>32 403 800,00</b>	<b>767 900,00</b>

## 2. Nachtragsvoranschlag 2024

Marktgemeinde Guntramsdorf

## Haushaltspotential (aufbauend auf der Ergebnisrechnung)

MVAG	Mittelverwendungs- und -aufbringungsgruppen	Mittelaufbringung	Mittelverwendung	Saldo
332	Einzahlungen aus der Rückzahlung von Darlehen sowie gewährten Vorschüssen (ohne 332x mit Projektcode - Anzahlungen)	0,00		
1141	Vorräte ( - Veränderung)	0,00		
1142	Gegebene Anzahlungen auf Vorräte ( - Veränderung)	0,00		
1540	Passive Rechnungsabgrenzung	0,00		
	Einzahlungen der Kontengruppe 000-089, die keinem Projekt mit Projektcode 1 zugeordnet sind	0,00		
	Einzahlungen der Kontengruppe 30, die keinem Projekt mit Projektcode 1 zugeordnet sind	114 200,00		
	- Erträge der Kontogruppe 80 mit Projektcode 1	0,00		
2301	Entnahmen von Rücklagen endfälliger Darlehen (Kontengruppe 893)	0,00		
<b>Jährliche wiederkehrende Einzahlungen</b>		114 200,00		
36	Auszahlungen aus der Finanzierungstätigkeit (ohne Projektcode 1)		1 485 700,00	
2401	Zuweisung an Rücklagen endfälliger Darlehen (Kontengruppe 793)		0,00	
342	Auszahlungen aus der Gewährung von Darlehen sowie gewährten Vorschüssen (ohne 342x mit Projektcode - Anzahlungen)		0,00	
1141	Vorräte ( + Veränderung)		0,00	
1142	Gegebene Anzahlungen auf Vorräte ( + Veränderung)		0,00	
1170	Aktive Rechnungsabgrenzung		0,00	
	Auszahlungen (Investitionen) der Kontengruppe 000-083, die keinem Projekt mit Projektcode 1 zugeordnet sind		1 461 100,00	
<b>Jährliche wiederkehrende Auszahlungen</b>			2 946 800,00	
	Kontengruppe 871, KT der Ergebnisrechnung, mit Projektcode (BZ)	-406 300,00		
<b>Summe Kapitaltransfers der Ergebnisrechnung</b>		-406 300,00		
<b>H1 Jährliches Haushaltspotential (Eigenmittel)</b>		32 879 600,00	35 350 600,00	<b>-2 471 000,00</b>
H4VJ Haushaltspotential Vorjahr (Endbestand HP-RL Vorjahr, Konto 935077 = AB)				<b>1 591 952,25</b>
<b>H2 verfügbares Haushaltspotential (Eigenmittel)</b>				<b>-879 047,75</b>

## 2. Nachtragsvoranschlag 2024

Marktgemeinde Guntramsdorf

## Haushaltspotential (aufbauend auf der Ergebnisrechnung)

MVAG	Mittelverwendungs- und -aufbringungsgruppen	Mittelaufbringung	Mittelverwendung	Saldo
Information 1 - Berechnung der tatsächlichen Liquidität		0,00	0,00	
im verfügbaren Haushaltspotential enthaltene Bedarfszuweisungen zur Liquiditätssteigerung aus Kontogruppe 871, KT der Ergebnisrechnung ohne Projektcode		0,00		
<b>tatsächlicher Liquiditätsbedarf ohne Rücklagenauflösung (Abgang)</b>		<b>-879 047,75</b>		
2401	Zuweisungen an Haushaltsrücklagen (Kontengruppe 794)		0,00	
2401	Zuweisungen an Haushaltsrücklagen (Kontengruppe 795)		0,00	
<b>Jährliche Aufwände für Rücklagen</b>			<b>0,00</b>	
2301	Entnahmen von Haushaltsrücklagen (Kontengruppe 894)	0,00		
2301	Entnahmen von Haushaltsrücklagen (Kontengruppe 895)	0,00		
<b>Jährliche RL-Erträge f. Investitionen (finanzw.)</b>		<b>0,00</b>		
<b>H3 verfügbares Haushaltspotential (Eigenmittel) nach finanzwirksamen Rücklagen</b>		<b>-879 047,75</b>	<b>0,00</b>	<b>-879 047,75</b>
- Zuweisungen und Umbuchungen an investive Vorhaben			304 100,00	<b>-304 100,00</b>
+ Rückführungen und Umbuchungen von investiven Vorhaben		97 100,00		<b>97 100,00</b>
<b>H4 kumuliertes Haushaltspotential (Eigenmittel) Endbestand</b>		<b>-781 947,75</b>	<b>304 100,00</b>	<b>-1 086 047,75</b>

Auflage 10.-23.10.24



## 2. NVA Ergebnis- und Finanzierungsvoranschlag Detailnachweis

Auflage 10.-23.10.24



## 2. Nachtragsvoranschlag 2024

Marktgemeinde Guntramsdorf

## NVA Ergebnis- und Finanzierungsvoranschlag Detailnachweis

	MVAG	VC QU	Ergebnisvoranschlag			Finanzierungsvoranschlag				
			EH	FH	VA 2024 inkl. NVA	VA 2024	2. NVA	VA 2024 inkl. NVA	VA 2024	2. NVA
<b>0 Vertretungskörper und allgemeine Verwaltung</b>										
<b>00</b>	<b>Gewählte Gemeindeorgane</b>									
<b>000</b>	<b>Gewählte Gemeindeorgane</b>									
<b>000000</b>	<b>Gewählte Gemeindeorgane</b>									
<b>Operative Gebarung</b>										
2/000000+816003	Kostenbeiträge - Verwaltungskosten	2114	3114	13	122 600,00	122 600,00	0,00	122 600,00	122 600,00	0,00
2/000000+828002	Rückersätze von Aufwendungen - Gewinnbeteiligung Versicherung	2116	3116	18	200,00	200,00	0,00	200,00	200,00	0,00
<b>SU 21 / 31</b>	<b>Summe Erträge / Einzahlungen operative Gebarung</b>				<b>122 800,00</b>	<b>122 800,00</b>	<b>0,00</b>	<b>122 800,00</b>	<b>122 800,00</b>	<b>0,00</b>
1/000000-400000	Geringwertige Wirtschaftsgüter (GWG)	2221	3221		600,00	0,00	600,00	600,00	0,00	600,00
1/000000-631000	Telekommunikationsdienste	2222	3222		100,00	0,00	100,00	100,00	0,00	100,00
1/000000-670000	Versicherungen	2222	3222	24	5 700,00	5 700,00	0,00	5 700,00	5 700,00	0,00
1/000000-700127	Miete Unterkünfte/Logis	2223	3223	24	1 300,00	500,00	800,00	1 300,00	500,00	800,00
1/000000-721000	Bezüge der gewählten Organe	2225	3225	22	571 700,00	604 700,00	-33 000,00	571 700,00	604 700,00	-33 000,00
1/000000-721001	Dienstgeberbeiträge der gewählten Organe	2225	3225	22	29 700,00	32 000,00	-2 300,00	29 700,00	32 000,00	-2 300,00
1/000000-721002	Diäten, Reisegebühren der gewählten Organe	2225	3225	22	700,00	400,00	300,00	700,00	400,00	300,00
1/000000-723000	Amtspauschalien und Repräsentationsaufwendungen	2225	3225	24	500,00	1 500,00	-1 000,00	500,00	1 500,00	-1 000,00
1/000000-723005	Repräsentationsaufwand Bürgermeisterausflug (AEA)	2225	3225	24	5 200,00	4 000,00	1 200,00	5 200,00	4 000,00	1 200,00
1/000000-728025	sonstiger Aufwand Schulung der Funktionäre	2225	3225	24	1 000,00	1 000,00	0,00	1 000,00	1 000,00	0,00
1/000000-729000	Sonstige Aufwendungen	2225	3225	24	300,00	300,00	0,00	300,00	300,00	0,00
1/000000-760000	Pensionen und sonstige Ruhebezüge (AEA)	2234	3234	21	14 700,00	37 700,00	-23 000,00	14 700,00	37 700,00	-23 000,00
<b>SU 22 / 32</b>	<b>Summe Aufwendungen / Auszahlungen operative Gebarung</b>				<b>631 500,00</b>	<b>687 800,00</b>	<b>-56 300,00</b>	<b>631 500,00</b>	<b>687 800,00</b>	<b>-56 300,00</b>
<b>SA 0 / SA 1</b>	<b>(0) Nettoergebnis (21 - 22) / (1) Geldfluss operative Gebarung (31 - 32)</b>				<b>-508 700,00</b>	<b>-565 000,00</b>	<b>56 300,00</b>	<b>-508 700,00</b>	<b>-565 000,00</b>	<b>56 300,00</b>
<b>SA01</b>	<b>Saldo (01) Haushaltsrücklagen (230 - 240)</b>				<b>0,00</b>	<b>0,00</b>	<b>0,00</b>	<b>0,00</b>	<b>0,00</b>	<b>0,00</b>
<b>SA00</b>	<b>Saldo (00) Nettoergebnis nach Haushaltsrücklagen (Saldo 0 + Saldo 01)</b>				<b>-508 700,00</b>	<b>-565 000,00</b>	<b>56 300,00</b>			
<b>Investive Gebarung</b>										
<b>SU 33</b>	<b>Summe Einzahlungen investive Gebarung</b>							<b>0,00</b>	<b>0,00</b>	<b>0,00</b>
<b>SU 34</b>	<b>Summe Auszahlungen investive Gebarung</b>							<b>0,00</b>	<b>0,00</b>	<b>0,00</b>
<b>SA2</b>	<b>Saldo (2) Geldfluss aus der Investiven Gebarung (33 - 34)</b>							<b>0,00</b>	<b>0,00</b>	<b>0,00</b>
<b>SA3</b>	<b>Saldo (3) Nettofinanzierungssaldo (Saldo 1 + Saldo 2)</b>							<b>-508 700,00</b>	<b>-565 000,00</b>	<b>56 300,00</b>
<b>Finanzierungstätigkeit</b>										
<b>SU 35</b>	<b>Summe Einzahlungen aus der Finanzierungstätigkeit</b>							<b>0,00</b>	<b>0,00</b>	<b>0,00</b>

## 2. Nachtragsvoranschlag 2024

Marktgemeinde Guntramsdorf

## NVA Ergebnis- und Finanzierungsvoranschlag Detailnachweis

		MVAG		VC QU	Ergebnisvoranschlag			Finanzierungsvoranschlag		
		EH	FH		VA 2024 inkl. NVA	VA 2024	2. NVA	VA 2024 inkl. NVA	VA 2024	2. NVA
<b>SU 36</b>	<b>Summe Auszahlungen aus der Finanzierungstätigkeit</b>							<b>0,00</b>	<b>0,00</b>	<b>0,00</b>
<b>SA4</b>	<b>Saldo (4) Geldfluss aus der Finanzierungstätigkeit (35 – 36)</b>							<b>0,00</b>	<b>0,00</b>	<b>0,00</b>
<b>SA5</b>	<b>Saldo (5) Geldfluss aus der voranschlagswirksamen Gebarung (Saldo 3 + Saldo 4)</b>							<b>-508 700,00</b>	<b>-565 000,00</b>	<b>56 300,00</b>
<b>01</b>	<b>Hauptverwaltung</b>									
<b>010</b>	<b>Zentralamt</b>									
<b>010000</b>	<b>Zentralamt</b>									
<b>Operative Gebarung</b>										
2/010000+804000	Veräußerungen von Amts-, Betriebs- und Geschäftsausstattung	2116		31	0,00	0,00	0,00	0,00	0,00	0,00
2/010000+811203	Mietertrag KFZ/Anhänger	2115	3115	14	0,00	0,00	0,00	0,00	0,00	0,00
2/010000+816001	Kostenbeiträge - Personalkosten	2114	3114	13	97 400,00	92 000,00	5 400,00	115 000,00	92 000,00	23 000,00
2/010000+816003	Kostenbeiträge - Verwaltungskosten	2114	3114	13	385 400,00	385 400,00	0,00	385 400,00	385 400,00	0,00
2/010000+816009	Kostenbeiträge - Kopien	2114	3114	13	300,00	300,00	0,00	300,00	300,00	0,00
2/010000+817000	Erträge aus der Auflösung von sonstigen Rückstellungen	2117			0,00	0,00	0,00	0,00	0,00	0,00
2/010000+828000	Rückersätze von Aufwendungen	2116	3116	18	0,00	0,00	0,00	0,00	0,00	0,00
2/010000+828002	Rückersätze von Aufwendungen - Gewinnbeteiligung Versicherung	2116	3116	18	800,00	800,00	0,00	800,00	800,00	0,00
2/010000+829000	Sonstige Erträge	2116	3116	18	1 500,00	1 500,00	0,00	1 500,00	1 500,00	0,00
2/010000+829001	Sonstige Erträge - Versicherungsentschädigung	2116	3116	18	500,00	500,00	0,00	500,00	500,00	0,00
2/010000+863001	Transfers von AMS	2121	3121	15	16 300,00	12 000,00	4 300,00	16 300,00	12 000,00	4 300,00
2/010000+863002	Transfers von AUVA	2121	3121	15	3 100,00	0,00	3 100,00	3 100,00	0,00	3 100,00
2/010000+863003	Transfers vom Land - Ersatz Covid Arbeitsausfall	2121	3121	15	0,00	0,00	0,00	0,00	0,00	0,00
2/010000+864000	Transfers von Unternehmen (ohne Finanzunternehmen) und andere	2123	3123	16	0,00	0,00	0,00	0,00	0,00	0,00
2/010000+868001	Transfers - Pensionsbeiträge pragmatisierter Bediensteter	2124	3124	16	9 700,00	9 700,00	0,00	9 700,00	9 700,00	0,00
<b>SU 21 / 31</b>	<b>Summe Erträge / Einzahlungen operative Gebarung</b>				<b>515 000,00</b>	<b>502 200,00</b>	<b>12 800,00</b>	<b>532 600,00</b>	<b>502 200,00</b>	<b>30 400,00</b>
1/010000-400000	Geringwertige Wirtschaftsgüter (GWG)	2221	3221	23	7 500,00	7 500,00	0,00	7 500,00	7 500,00	0,00
1/010000-400002	GWG Dienstkleidung	2221	3221	23	2 000,00	2 000,00	0,00	2 000,00	2 000,00	0,00
1/010000-430000	Lebensmittel	2221	3221	23	2 700,00	2 200,00	500,00	2 700,00	2 200,00	500,00
1/010000-452000	Treibstoffe	2221	3221	23	1 000,00	1 000,00	0,00	1 000,00	1 000,00	0,00
1/010000-456000	Schreib-, Zeichen- und sonstige Büromittel	2221	3221	23	10 300,00	9 600,00	700,00	9 900,00	9 600,00	300,00
1/010000-457000	Druckwerke	2221	3221	23	2 500,00	2 500,00	0,00	2 500,00	2 500,00	0,00
1/010000-459000	Sonstige Verbrauchsgüter	2221	3221	23	400,00	100,00	300,00	400,00	100,00	300,00
1/010000-5	Personalkonten verdichtet	22	32		1 550 500,00	1 615 300,00	-64 800,00	1 550 900,00	1 615 300,00	-64 400,00

## 2. Nachtragsvoranschlag 2024

Marktgemeinde Guntramsdorf

## NVA Ergebnis- und Finanzierungsvoranschlag Detailnachweis

		MVAG		VC QU	Ergebnisvoranschlag			Finanzierungsvoranschlag		
		EH	FH		VA 2024 inkl. NVA	VA 2024	2. NVA	VA 2024 inkl. NVA	VA 2024	2. NVA
1/010000-617000	Instandhaltung von Fahrzeugen	2224	3224	24	4 200,00	2 000,00	2 200,00	4 200,00	2 000,00	2 200,00
1/010000-618000	Instandhaltung von sonstigen Anlagen	2224	3224	24	1 000,00	1 000,00	0,00	1 000,00	1 000,00	0,00
1/010000-630000	Postdienste	2222	3222	24	32 800,00	36 400,00	-3 600,00	32 000,00	36 400,00	-4 400,00
1/010000-631000	Telekommunikationsdienste	2222	3222	24	16 800,00	13 500,00	3 300,00	16 800,00	13 500,00	3 300,00
1/010000-640000	Rechts- und Beratungsaufwand	2222	3222	24	1 600,00	5 000,00	-3 400,00	1 600,00	5 000,00	-3 400,00
1/010000-640001	Rechts- und Beratungsaufwand Anwälte	2222	3222	24	81 100,00	100 000,00	-18 900,00	79 900,00	100 000,00	-20 100,00
1/010000-670000	Versicherungen	2222	3222	24	11 000,00	11 000,00	0,00	11 000,00	11 000,00	0,00
1/010000-680000	Planmäßige Abschreibung	2226			2 200,00	2 200,00	0,00	0,00	0,00	0,00
1/010000-685000	Dotierung von Rückstellungen für Prozesskosten	2226			0,00	0,00	0,00	0,00	0,00	0,00
1/010000-700101	Miete Carport Druckfabrik	2223	3223	24	5 500,00	5 400,00	100,00	5 000,00	5 400,00	-400,00
1/010000-700102	Miete Parkplatz R4G Nr. 26	2223	3223	24	900,00	900,00	0,00	900,00	900,00	0,00
1/010000-700127	Miete Unterkünfte/Logis	2223	3223	24	500,00	500,00	0,00	500,00	500,00	0,00
1/010000-700129	sonstiger Aufwand Corona-Pandemie	2223	3223	24	4 900,00	7 600,00	-2 700,00	4 900,00	7 600,00	-2 700,00
1/010000-700201	Miete Wasserspender	2223	3223	24	0,00	700,00	-700,00	0,00	700,00	-700,00
1/010000-700202	Miete Telefonanlage	2223	3223	24	14 100,00	13 400,00	700,00	14 100,00	13 400,00	700,00
1/010000-700204	Miete Elektroauto	2223	3223	24	3 500,00	3 500,00	0,00	3 500,00	3 500,00	0,00
1/010000-700302	Betriebskosten Parkplatz R4G Nr. 26	2223	3223	24	300,00	200,00	100,00	300,00	200,00	100,00
1/010000-710000	Öffentliche Abgaben, ohne Gebühren gemäß FAG	2225	3225	24	15 200,00	13 500,00	1 700,00	15 200,00	13 500,00	1 700,00
1/010000-723000	Amtspauschalien und Repräsentationsaufwendungen	2225	3225	24	1 300,00	2 000,00	-700,00	1 300,00	2 000,00	-700,00
1/010000-724000	Reisegebühren (inkl. Kilometergelder)	2225	3225	24	2 000,00	1 400,00	600,00	2 000,00	1 400,00	600,00
1/010000-728002	sonstiger Aufwand Rundfunk- und Fernsehgebühren	2225	3225	24	300,00	300,00	0,00	300,00	300,00	0,00
1/010000-728003	sonstiger Aufwand Personalkostenersätze	2225	3225	24	4 800,00	179 300,00	-174 500,00	3 900,00	179 300,00	-175 400,00
1/010000-728004	sonstiger Aufwand Arbeitsmedizin	2225	3225	24	5 300,00	2 100,00	3 200,00	5 600,00	2 100,00	3 500,00
1/010000-728010	sonstiger Aufwand Filmaufzeichnungen (GR)	2225	3225	24	0,00	0,00	0,00	0,00	0,00	0,00
1/010000-728018	sonstiger Aufwand Lohnverrechnung	2225	3225	24	41 300,00	45 000,00	-3 700,00	45 300,00	45 000,00	300,00
1/010000-728033	sonstiger Aufwand einjährige Lizenzen	2225	3225	24	18 500,00	18 500,00	0,00	18 500,00	18 500,00	0,00
1/010000-728040	sonstiger Aufwand - Guntramsdorf App	2225	3225	24	0,00	0,00	0,00	0,00	0,00	0,00
1/010000-728042	sonstiger Aufwand Organisationsstruktur	2225	3225	24	5 000,00	17 000,00	-12 000,00	12 300,00	17 000,00	-4 700,00
1/010000-729000	Sonstige Aufwendungen	2225	3225	24	20 000,00	20 000,00	0,00	20 000,00	20 000,00	0,00
1/010000-729099	Interne Leistungsverrechnung	2225	3225	24	* 500,00	1 000,00	-500,00	500,00	1 000,00	-500,00
<b>SU 22 / 32</b>	<b>Summe Aufwendungen / Auszahlungen operative Gebarung</b>				<b>1 871 500,00</b>	<b>2 143 600,00</b>	<b>-272 100,00</b>	<b>1 877 500,00</b>	<b>2 141 400,00</b>	<b>-263 900,00</b>
<b>SA 0 / SA 1</b>	<b>(0) Nettoergebnis (21 - 22) / (1) Geldfluss operative Gebarung (31 - 32)</b>				<b>-1 356 500,00</b>	<b>-1 641 400,00</b>	<b>284 900,00</b>	<b>-1 344 900,00</b>	<b>-1 639 200,00</b>	<b>294 300,00</b>
<b>SA01</b>	<b>Saldo (01) Haushaltsrücklagen (230 - 240)</b>				<b>0,00</b>	<b>0,00</b>	<b>0,00</b>	<b>0,00</b>	<b>0,00</b>	<b>0,00</b>
<b>SA00</b>	<b>Saldo (00) Nettoergebnis nach Haushaltsrücklagen (Saldo 0 + Saldo 01)</b>				<b>-1 356 500,00</b>	<b>-1 641 400,00</b>	<b>284 900,00</b>			

## 2. Nachtragsvoranschlag 2024

Marktgemeinde Guntramsdorf

## NVA Ergebnis- und Finanzierungsvoranschlag Detailnachweis

		MVAG		VC QU	Ergebnisvoranschlag			Finanzierungsvoranschlag		
		EH	FH		VA 2024 inkl. NVA	VA 2024	2. NVA	VA 2024 inkl. NVA	VA 2024	2. NVA
<b>Investive Gebarung</b>										
2/010000+804000	Veräußerungen von Amts-, Betriebs- und Geschäftsausstattung		3315	31	0,00	0,00	0,00	0,00	0,00	0,00
<b>SU 33</b>	<b>Summe Einzahlungen investive Gebarung</b>							<b>0,00</b>	<b>0,00</b>	<b>0,00</b>
1/010000-042000	Amts-, Betriebs- und Geschäftsausstattung		3415	2 41	0,00	0,00	0,00	20 500,00	52 000,00	-31 500,00
1/010000-070100	Software und mehrjährige Lizenzen		3411	2 42	0,00	0,00	0,00	2 000,00	11 000,00	-9 000,00
<b>SU 34</b>	<b>Summe Auszahlungen investive Gebarung</b>							<b>22 500,00</b>	<b>63 000,00</b>	<b>-40 500,00</b>
<b>SA2</b>	<b>Saldo (2) Geldfluss aus der Investiven Gebarung (33 – 34)</b>							<b>-22 500,00</b>	<b>-63 000,00</b>	<b>40 500,00</b>
<b>SA3</b>	<b>Saldo (3) Nettofinanzierungssaldo (Saldo 1 + Saldo 2)</b>							<b>-1 367 400,00</b>	<b>-1 702 200,00</b>	<b>334 800,00</b>
<b>Finanzierungstätigkeit</b>										
<b>SU 35</b>	<b>Summe Einzahlungen aus der Finanzierungstätigkeit</b>							<b>0,00</b>	<b>0,00</b>	<b>0,00</b>
<b>SU 36</b>	<b>Summe Auszahlungen aus der Finanzierungstätigkeit</b>							<b>0,00</b>	<b>0,00</b>	<b>0,00</b>
<b>SA4</b>	<b>Saldo (4) Geldfluss aus der Finanzierungstätigkeit (35 – 36)</b>							<b>0,00</b>	<b>0,00</b>	<b>0,00</b>
<b>SA5</b>	<b>Saldo (5) Geldfluss aus der voranschlagswirksamen Gebarung (Saldo 3 + Saldo 4)</b>							<b>-1 367 400,00</b>	<b>-1 702 200,00</b>	<b>334 800,00</b>
<b>015</b>	<b>Pressestelle, Amtsblatt und Öffentlichkeitsarbeit</b>									
<b>015000</b>	<b>Pressestelle, Amtsblatt u. Öffentliche Arbeit</b>									
<b>Operative Gebarung</b>										
2/015000+816003	Kostenbeiträge - Verwaltungskosten	2114	3114	13	2 700,00	2 700,00	0,00	2 700,00	2 700,00	0,00
<b>SU 21 / 31</b>	<b>Summe Erträge / Einzahlungen operative Gebarung</b>				<b>2 700,00</b>	<b>2 700,00</b>	<b>0,00</b>	<b>2 700,00</b>	<b>2 700,00</b>	<b>0,00</b>
1/015000-457000	Druckwerke	2221	3221	23	2 100,00	1 500,00	600,00	1 800,00	1 500,00	300,00
1/015000-631000	Telekommunikationsdienste	2222	3222	24	300,00	300,00	0,00	300,00	300,00	0,00
1/015000-680000	Planmäßige Abschreibung	2226			7 400,00	7 400,00	0,00	0,00	0,00	0,00
1/015000-728000	Entgelte für sonstige Leistungen	2225	3225	24	6 000,00	6 000,00	0,00	6 000,00	6 000,00	0,00
1/015000-728033	sonstiger Aufwand einjährige Lizenzen	2225	3225	24	0,00	0,00	0,00	0,00	0,00	0,00
<b>SU 22 / 32</b>	<b>Summe Aufwendungen / Auszahlungen operative Gebarung</b>				<b>15 800,00</b>	<b>15 200,00</b>	<b>600,00</b>	<b>8 100,00</b>	<b>7 800,00</b>	<b>300,00</b>
<b>SA 0 / SA 1</b>	<b>(0) Nettoergebnis (21 - 22) / (1) Geldfluss operative Gebarung (31 – 32)</b>				<b>-13 100,00</b>	<b>-12 500,00</b>	<b>-600,00</b>	<b>-5 400,00</b>	<b>-5 100,00</b>	<b>-300,00</b>
<b>SA01</b>	<b>Saldo (01) Haushaltsrücklagen (230 - 240)</b>				<b>0,00</b>	<b>0,00</b>	<b>0,00</b>	<b>0,00</b>	<b>0,00</b>	<b>0,00</b>
<b>SA00</b>	<b>Saldo (00) Nettoergebnis nach Haushaltsrücklagen (Saldo 0 + Saldo 01)</b>				<b>-13 100,00</b>	<b>-12 500,00</b>	<b>-600,00</b>			
<b>Investive Gebarung</b>										
<b>SU 33</b>	<b>Summe Einzahlungen investive Gebarung</b>							<b>0,00</b>	<b>0,00</b>	<b>0,00</b>
1/015000-070100	Software und mehrjährige Lizenzen		3411	2 42	0,00	0,00	0,00	0,00	0,00	0,00
<b>SU 34</b>	<b>Summe Auszahlungen investive Gebarung</b>							<b>0,00</b>	<b>0,00</b>	<b>0,00</b>
<b>SA2</b>	<b>Saldo (2) Geldfluss aus der Investiven Gebarung (33 – 34)</b>							<b>0,00</b>	<b>0,00</b>	<b>0,00</b>
<b>SA3</b>	<b>Saldo (3) Nettofinanzierungssaldo (Saldo 1 + Saldo 2)</b>							<b>-5 400,00</b>	<b>-5 100,00</b>	<b>-300,00</b>
<b>Finanzierungstätigkeit</b>										
<b>SU 35</b>	<b>Summe Einzahlungen aus der Finanzierungstätigkeit</b>							<b>0,00</b>	<b>0,00</b>	<b>0,00</b>

## 2. Nachtragsvoranschlag 2024

Marktgemeinde Guntramsdorf

## NVA Ergebnis- und Finanzierungsvoranschlag Detailnachweis

		MVAG		VC QU	Ergebnisvoranschlag			Finanzierungsvoranschlag		
		EH	FH		VA 2024 inkl. NVA	VA 2024	2. NVA	VA 2024 inkl. NVA	VA 2024	2. NVA
<b>SU 36</b>	<b>Summe Auszahlungen aus der Finanzierungstätigkeit</b>							<b>0,00</b>	<b>0,00</b>	<b>0,00</b>
<b>SA4</b>	<b>Saldo (4) Geldfluss aus der Finanzierungstätigkeit (35 – 36)</b>							<b>0,00</b>	<b>0,00</b>	<b>0,00</b>
<b>SA5</b>	<b>Saldo (5) Geldfluss aus der voranschlagswirksamen Gebarung (Saldo 3 + Saldo 4)</b>							<b>-5 400,00</b>	<b>-5 100,00</b>	<b>-300,00</b>
<b>016</b>	<b>Elektronische Datenverarbeitung</b>									
<b>016000</b>	<b>Elektronische Datenverarbeitung</b>									
<b>Operative Gebarung</b>										
2/016000+816003	Kostenbeiträge - Verwaltungskosten	2114	3114	13	32 500,00	32 500,00	0,00	32 500,00	32 500,00	0,00
<b>SU 21 / 31</b>	<b>Summe Erträge / Einzahlungen operative Gebarung</b>				<b>32 500,00</b>	<b>32 500,00</b>	<b>0,00</b>	<b>32 500,00</b>	<b>32 500,00</b>	<b>0,00</b>
1/016000-400000	Geringwertige Wirtschaftsgüter (GWG)	2221	3221	23	5 000,00	5 000,00	0,00	5 000,00	5 000,00	0,00
1/016000-456000	Schreib-, Zeichen- und sonstige Büromittel	2221	3221	23	4 200,00	4 200,00	0,00	4 200,00	4 200,00	0,00
1/016000-459000	Sonstige Verbrauchsgüter	2221	3221	23	600,00	600,00	0,00	600,00	600,00	0,00
1/016000-618100	Instandhaltung von EDV-Anlagen (PC, Drucker, ...)	2224	3224	24	57 000,00	57 000,00	0,00	57 800,00	57 000,00	800,00
1/016000-631000	Telekommunikationsdienste	2222	3222	24	3 600,00	3 600,00	0,00	3 600,00	3 600,00	0,00
1/016000-670000	Versicherungen	2222	3222	24	6 400,00	6 400,00	0,00	6 400,00	6 400,00	0,00
1/016000-680000	Planmäßige Abschreibung	2226			41 500,00	41 500,00	0,00	0,00	0,00	0,00
1/016000-683000	Buchwerte aus dem Abgang von Sachanlagen und immateriellen Vermögenswerten	2226			0,00	0,00	0,00	0,00	0,00	0,00
1/016000-700203	Miete Kopierer/Drucker/Scanner	2223	3223	24	24 600,00	21 300,00	3 300,00	23 000,00	21 300,00	1 700,00
1/016000-728026	sonstiger Aufwand Software laufend (Wartung, ...)	2225	3225	24	39 600,00	29 600,00	10 000,00	41 500,00	29 600,00	11 900,00
1/016000-728033	sonstiger Aufwand einjährige Lizenzen	2225	3225	24	12 000,00	12 000,00	0,00	12 000,00	12 000,00	0,00
<b>SU 22 / 32</b>	<b>Summe Aufwendungen / Auszahlungen operative Gebarung</b>				<b>194 500,00</b>	<b>181 200,00</b>	<b>13 300,00</b>	<b>154 100,00</b>	<b>139 700,00</b>	<b>14 400,00</b>
<b>SA 0 / SA 1</b>	<b>(0) Nettoergebnis (21 - 22) / (1) Geldfluss operative Gebarung (31 – 32)</b>				<b>-162 000,00</b>	<b>-148 700,00</b>	<b>-13 300,00</b>	<b>-121 600,00</b>	<b>-107 200,00</b>	<b>-14 400,00</b>
<b>SA01</b>	<b>Saldo (01) Haushaltsrücklagen (230 - 240)</b>				<b>0,00</b>	<b>0,00</b>	<b>0,00</b>	<b>0,00</b>	<b>0,00</b>	<b>0,00</b>
<b>SA00</b>	<b>Saldo (00) Nettoergebnis nach Haushaltsrücklagen (Saldo 0 + Saldo 01)</b>				<b>-162 000,00</b>	<b>-148 700,00</b>	<b>-13 300,00</b>			
<b>Investive Gebarung</b>										
<b>SU 33</b>	<b>Summe Einzahlungen investive Gebarung</b>							<b>0,00</b>	<b>0,00</b>	<b>0,00</b>
1/016000-042100	EDV-Anlagen (PC, Drucker, ...)		3415	2 41	0,00	0,00	0,00	16 000,00	28 000,00	-12 000,00
1/016000-070100	Software und mehrjährige Lizenzen		3411	2 42	0,00	0,00	0,00	25 000,00	43 000,00	-18 000,00
<b>SU 34</b>	<b>Summe Auszahlungen investive Gebarung</b>							<b>41 000,00</b>	<b>71 000,00</b>	<b>-30 000,00</b>
<b>SA2</b>	<b>Saldo (2) Geldfluss aus der Investiven Gebarung (33 – 34)</b>							<b>-41 000,00</b>	<b>-71 000,00</b>	<b>30 000,00</b>
<b>SA3</b>	<b>Saldo (3) Nettofinanzierungssaldo (Saldo 1 + Saldo 2)</b>							<b>-162 600,00</b>	<b>-178 200,00</b>	<b>15 600,00</b>
<b>Finanzierungstätigkeit</b>										
<b>SU 35</b>	<b>Summe Einzahlungen aus der Finanzierungstätigkeit</b>							<b>0,00</b>	<b>0,00</b>	<b>0,00</b>
<b>SU 36</b>	<b>Summe Auszahlungen aus der Finanzierungstätigkeit</b>							<b>0,00</b>	<b>0,00</b>	<b>0,00</b>
<b>SA4</b>	<b>Saldo (4) Geldfluss aus der Finanzierungstätigkeit (35 – 36)</b>							<b>0,00</b>	<b>0,00</b>	<b>0,00</b>

## 2. Nachtragsvoranschlag 2024

Marktgemeinde Guntramsdorf

## NVA Ergebnis- und Finanzierungsvoranschlag Detailnachweis

		MVAG		VC QU	Ergebnisvoranschlag			Finanzierungsvoranschlag		
		EH	FH		VA 2024 inkl. NVA	VA 2024	2. NVA	VA 2024 inkl. NVA	VA 2024	2. NVA
<b>SA5</b>	<b>Saldo (5) Geldfluss aus der voranschlagswirksamen Gebarung (Saldo 3 + Saldo 4)</b>							<b>-162 600,00</b>	<b>-178 200,00</b>	<b>15 600,00</b>
<b>019</b>	<b>Repräsentation</b>									
<b>019000</b>	<b>Repräsentation</b>									
	<b>Operative Gebarung</b>									
2/019000+816003	Kostenbeiträge - Verwaltungskosten	2114	3114	13	9 400,00	9 400,00	0,00	9 400,00	9 400,00	0,00
<b>SU 21 / 31</b>	<b>Summe Erträge / Einzahlungen operative Gebarung</b>				<b>9 400,00</b>	<b>9 400,00</b>	<b>0,00</b>	<b>9 400,00</b>	<b>9 400,00</b>	<b>0,00</b>
1/019000-723000	Amtspauschalien und Repräsentationsaufwendungen	2225	3225	24	20 000,00	20 000,00	0,00	20 000,00	20 000,00	0,00
1/019000-723001	Repräsentationsaufwand diverse Feiern	2225	3225	24	10 000,00	10 000,00	0,00	10 000,00	10 000,00	0,00
1/019000-728023	sonstiger Aufwand div. Veranstaltungen	2225	3225	24	8 500,00	5 000,00	3 500,00	8 500,00	5 000,00	3 500,00
1/019000-728029	sonstiger Aufwand Fasching	2225	3225	24	14 100,00	10 500,00	3 600,00	14 100,00	10 500,00	3 600,00
1/019000-728030	sonstiger Aufwand Maifest	2225	3225	24	1 800,00	1 500,00	300,00	1 800,00	1 500,00	300,00
1/019000-728031	sonstiger Aufwand 26. Oktober	2225	3225	24	5 300,00	5 300,00	0,00	5 300,00	5 300,00	0,00
<b>SU 22 / 32</b>	<b>Summe Aufwendungen / Auszahlungen operative Gebarung</b>				<b>59 700,00</b>	<b>52 300,00</b>	<b>7 400,00</b>	<b>59 700,00</b>	<b>52 300,00</b>	<b>7 400,00</b>
<b>SA 0 / SA 1</b>	<b>(0) Nettoergebnis (21 - 22) / (1) Geldfluss operative Gebarung (31 - 32)</b>				<b>-50 300,00</b>	<b>-42 900,00</b>	<b>-7 400,00</b>	<b>-50 300,00</b>	<b>-42 900,00</b>	<b>-7 400,00</b>
<b>SA01</b>	<b>Saldo (01) Haushaltsrücklagen (230 - 240)</b>				<b>0,00</b>	<b>0,00</b>	<b>0,00</b>	<b>0,00</b>	<b>0,00</b>	<b>0,00</b>
<b>SA00</b>	<b>Saldo (00) Nettoergebnis nach Haushaltsrücklagen (Saldo 0 + Saldo 01)</b>				<b>-50 300,00</b>	<b>-42 900,00</b>	<b>-7 400,00</b>			
	<b>Investive Gebarung</b>									
<b>SU 33</b>	<b>Summe Einzahlungen investive Gebarung</b>							<b>0,00</b>	<b>0,00</b>	<b>0,00</b>
<b>SU 34</b>	<b>Summe Auszahlungen investive Gebarung</b>							<b>0,00</b>	<b>0,00</b>	<b>0,00</b>
<b>SA2</b>	<b>Saldo (2) Geldfluss aus der Investiven Gebarung (33 - 34)</b>							<b>0,00</b>	<b>0,00</b>	<b>0,00</b>
<b>SA3</b>	<b>Saldo (3) Nettofinanzierungssaldo (Saldo 1 + Saldo 2)</b>							<b>-50 300,00</b>	<b>-42 900,00</b>	<b>-7 400,00</b>
	<b>Finanzierungstätigkeit</b>									
<b>SU 35</b>	<b>Summe Einzahlungen aus der Finanzierungstätigkeit</b>							<b>0,00</b>	<b>0,00</b>	<b>0,00</b>
<b>SU 36</b>	<b>Summe Auszahlungen aus der Finanzierungstätigkeit</b>							<b>0,00</b>	<b>0,00</b>	<b>0,00</b>
<b>SA4</b>	<b>Saldo (4) Geldfluss aus der Finanzierungstätigkeit (35 - 36)</b>							<b>0,00</b>	<b>0,00</b>	<b>0,00</b>
<b>SA5</b>	<b>Saldo (5) Geldfluss aus der voranschlagswirksamen Gebarung (Saldo 3 + Saldo 4)</b>							<b>-50 300,00</b>	<b>-42 900,00</b>	<b>-7 400,00</b>
<b>02</b>	<b>Hauptverwaltung</b>									
<b>021</b>	<b>Statistisches Amt</b>									
<b>021000</b>	<b>Statistisches Amt</b>									
	<b>Operative Gebarung</b>									
2/021000+816000	Kostenbeiträge (Kostenersätze) für sonstige Leistungen	2114	3114	13	100,00	100,00	0,00	100,00	100,00	0,00
<b>SU 21 / 31</b>	<b>Summe Erträge / Einzahlungen operative Gebarung</b>				<b>100,00</b>	<b>100,00</b>	<b>0,00</b>	<b>100,00</b>	<b>100,00</b>	<b>0,00</b>
<b>SU 22 / 32</b>	<b>Summe Aufwendungen / Auszahlungen operative Gebarung</b>				<b>0,00</b>	<b>0,00</b>	<b>0,00</b>	<b>0,00</b>	<b>0,00</b>	<b>0,00</b>



## 2. Nachtragsvoranschlag 2024

Marktgemeinde Guntramsdorf

## NVA Ergebnis- und Finanzierungsvoranschlag Detailnachweis

	MVAG	VC QU	Ergebnisvoranschlag			Finanzierungsvoranschlag				
			EH	FH	VA 2024 inkl. NVA	VA 2024	2. NVA	VA 2024 inkl. NVA	VA 2024	2. NVA
<b>SA 0 / SA 1</b>	<b>(0) Nettoergebnis (21 - 22) / (1) Geldfluss operative Gebarung (31 – 32)</b>				<b>100,00</b>	<b>100,00</b>	<b>0,00</b>	<b>100,00</b>	<b>100,00</b>	<b>0,00</b>
<b>SA01</b>	<b>Saldo (01) Haushaltsrücklagen (230 - 240)</b>				<b>0,00</b>	<b>0,00</b>	<b>0,00</b>	<b>0,00</b>	<b>0,00</b>	<b>0,00</b>
<b>SA00</b>	<b>Saldo (00) Nettoergebnis nach Haushaltsrücklagen (Saldo 0 + Saldo 01)</b>				<b>100,00</b>	<b>100,00</b>	<b>0,00</b>			
<b>Investive Gebarung</b>										
<b>SU 33</b>	<b>Summe Einzahlungen investive Gebarung</b>							<b>0,00</b>	<b>0,00</b>	<b>0,00</b>
<b>SU 34</b>	<b>Summe Auszahlungen investive Gebarung</b>							<b>0,00</b>	<b>0,00</b>	<b>0,00</b>
<b>SA2</b>	<b>Saldo (2) Geldfluss aus der Investiven Gebarung (33 – 34)</b>							<b>0,00</b>	<b>0,00</b>	<b>0,00</b>
<b>SA3</b>	<b>Saldo (3) Nettofinanzierungssaldo (Saldo 1 + Saldo 2)</b>							<b>100,00</b>	<b>100,00</b>	<b>0,00</b>
<b>Finanzierungstätigkeit</b>										
<b>SU 35</b>	<b>Summe Einzahlungen aus der Finanzierungstätigkeit</b>							<b>0,00</b>	<b>0,00</b>	<b>0,00</b>
<b>SU 36</b>	<b>Summe Auszahlungen aus der Finanzierungstätigkeit</b>							<b>0,00</b>	<b>0,00</b>	<b>0,00</b>
<b>SA4</b>	<b>Saldo (4) Geldfluss aus der Finanzierungstätigkeit (35 – 36)</b>							<b>0,00</b>	<b>0,00</b>	<b>0,00</b>
<b>SA5</b>	<b>Saldo (5) Geldfluss aus der voranschlagswirksamen Gebarung (Saldo 3 + Saldo 4)</b>							<b>100,00</b>	<b>100,00</b>	<b>0,00</b>
<b>022</b>	<b>Standesamt</b>									
<b>022000</b>	<b>Standesamt und Staatsbürgerschaft</b>									
<b>Operative Gebarung</b>										
<b>2/022000+828000</b>	Rückersätze von Aufwendungen	2116 3116 18			4 600,00	1 000,00	3 600,00	4 600,00	1 000,00	3 600,00
<b>SU 21 / 31</b>	<b>Summe Erträge / Einzahlungen operative Gebarung</b>				<b>4 600,00</b>	<b>1 000,00</b>	<b>3 600,00</b>	<b>4 600,00</b>	<b>1 000,00</b>	<b>3 600,00</b>
<b>1/022000-752000</b>	Transfers an Gemeinde, -verbände und -fonds (ohne marktbest. Tätigkeit)	2231 3231 26			90 800,00	90 800,00	0,00	90 800,00	90 800,00	0,00
<b>SU 22 / 32</b>	<b>Summe Aufwendungen / Auszahlungen operative Gebarung</b>				<b>90 800,00</b>	<b>90 800,00</b>	<b>0,00</b>	<b>90 800,00</b>	<b>90 800,00</b>	<b>0,00</b>
<b>SA 0 / SA 1</b>	<b>(0) Nettoergebnis (21 - 22) / (1) Geldfluss operative Gebarung (31 – 32)</b>				<b>-86 200,00</b>	<b>-89 800,00</b>	<b>3 600,00</b>	<b>-86 200,00</b>	<b>-89 800,00</b>	<b>3 600,00</b>
<b>SA01</b>	<b>Saldo (01) Haushaltsrücklagen (230 - 240)</b>				<b>0,00</b>	<b>0,00</b>	<b>0,00</b>	<b>0,00</b>	<b>0,00</b>	<b>0,00</b>
<b>SA00</b>	<b>Saldo (00) Nettoergebnis nach Haushaltsrücklagen (Saldo 0 + Saldo 01)</b>				<b>-86 200,00</b>	<b>-89 800,00</b>	<b>3 600,00</b>			
<b>Investive Gebarung</b>										
<b>SU 33</b>	<b>Summe Einzahlungen investive Gebarung</b>							<b>0,00</b>	<b>0,00</b>	<b>0,00</b>
<b>SU 34</b>	<b>Summe Auszahlungen investive Gebarung</b>							<b>0,00</b>	<b>0,00</b>	<b>0,00</b>
<b>SA2</b>	<b>Saldo (2) Geldfluss aus der Investiven Gebarung (33 – 34)</b>							<b>0,00</b>	<b>0,00</b>	<b>0,00</b>
<b>SA3</b>	<b>Saldo (3) Nettofinanzierungssaldo (Saldo 1 + Saldo 2)</b>							<b>-86 200,00</b>	<b>-89 800,00</b>	<b>3 600,00</b>
<b>Finanzierungstätigkeit</b>										
<b>SU 35</b>	<b>Summe Einzahlungen aus der Finanzierungstätigkeit</b>							<b>0,00</b>	<b>0,00</b>	<b>0,00</b>
<b>SU 36</b>	<b>Summe Auszahlungen aus der Finanzierungstätigkeit</b>							<b>0,00</b>	<b>0,00</b>	<b>0,00</b>
<b>SA4</b>	<b>Saldo (4) Geldfluss aus der Finanzierungstätigkeit (35 – 36)</b>							<b>0,00</b>	<b>0,00</b>	<b>0,00</b>
<b>SA5</b>	<b>Saldo (5) Geldfluss aus der voranschlagswirksamen Gebarung (Saldo 3 + Saldo 4)</b>							<b>-86 200,00</b>	<b>-89 800,00</b>	<b>3 600,00</b>

## 2. Nachtragsvoranschlag 2024

Marktgemeinde Guntramsdorf

## NVA Ergebnis- und Finanzierungsvoranschlag Detailnachweis

		MVAG		VC QU	Ergebnisvoranschlag			Finanzierungsvoranschlag		
		EH	FH		VA 2024 inkl. NVA	VA 2024	2. NVA	VA 2024 inkl. NVA	VA 2024	2. NVA
<b>024</b>	<b>Wahlamt</b>									
<b>024000</b>	<b>Wahlamt</b>									
<b>Operative Gebarung</b>										
2/024000+816002	Kostenbeiträge - Wahlen	2114	3114	13	8 000,00	8 000,00	0,00	8 000,00	8 000,00	0,00
<b>SU 21 / 31</b>	<b>Summe Erträge / Einzahlungen operative Gebarung</b>				<b>8 000,00</b>	<b>8 000,00</b>	<b>0,00</b>	<b>8 000,00</b>	<b>8 000,00</b>	<b>0,00</b>
1/024000-680000	Planmäßige Abschreibung	2226			0,00	0,00	0,00	0,00	0,00	0,00
1/024000-728000	Entgelte für sonstige Leistungen	2225	3225	24	35 400,00	35 000,00	400,00	35 400,00	35 000,00	400,00
1/024000-728023	sonstiger Aufwand div. Veranstaltungen	2225	3225		500,00	0,00	500,00	500,00	0,00	500,00
1/024000-729031	Interne Leistungsverrechnung Fahrzeuge	2225	3225	24	300,00	500,00	-200,00	300,00	500,00	-200,00
1/024000-729099	Interne Leistungsverrechnung	2225	3225	24	1 400,00	1 500,00	-100,00	1 400,00	1 500,00	-100,00
<b>SU 22 / 32</b>	<b>Summe Aufwendungen / Auszahlungen operative Gebarung</b>				<b>37 600,00</b>	<b>37 000,00</b>	<b>600,00</b>	<b>37 600,00</b>	<b>37 000,00</b>	<b>600,00</b>
<b>SA 0 / SA 1</b>	<b>(0) Nettoergebnis (21 - 22) / (1) Geldfluss operative Gebarung (31 - 32)</b>				<b>-29 600,00</b>	<b>-29 000,00</b>	<b>-600,00</b>	<b>-29 600,00</b>	<b>-29 000,00</b>	<b>-600,00</b>
<b>SA01</b>	<b>Saldo (01) Haushaltsrücklagen (230 - 240)</b>				<b>0,00</b>	<b>0,00</b>	<b>0,00</b>	<b>0,00</b>	<b>0,00</b>	<b>0,00</b>
<b>SA00</b>	<b>Saldo (00) Nettoergebnis nach Haushaltsrücklagen (Saldo 0 + Saldo 01)</b>				<b>-29 600,00</b>	<b>-29 000,00</b>	<b>-600,00</b>			
<b>Investive Gebarung</b>										
<b>SU 33</b>	<b>Summe Einzahlungen investive Gebarung</b>							<b>0,00</b>	<b>0,00</b>	<b>0,00</b>
1/024000-042000	Amts-, Betriebs- und Geschäftsausstattung		3415	2 41	0,00	0,00	0,00	0,00	0,00	0,00
1/024000-070100	Software und mehrjährige Lizenzen		3411	2	0,00	0,00	0,00	0,00	10 000,00	-10 000,00
<b>SU 34</b>	<b>Summe Auszahlungen investive Gebarung</b>							<b>0,00</b>	<b>10 000,00</b>	<b>-10 000,00</b>
<b>SA2</b>	<b>Saldo (2) Geldfluss aus der Investiven Gebarung (33 - 34)</b>							<b>0,00</b>	<b>-10 000,00</b>	<b>10 000,00</b>
<b>SA3</b>	<b>Saldo (3) Nettofinanzierungssaldo (Saldo 1 + Saldo 2)</b>							<b>-29 600,00</b>	<b>-39 000,00</b>	<b>9 400,00</b>
<b>Finanzierungstätigkeit</b>										
<b>SU 35</b>	<b>Summe Einzahlungen aus der Finanzierungstätigkeit</b>							<b>0,00</b>	<b>0,00</b>	<b>0,00</b>
<b>SU 36</b>	<b>Summe Auszahlungen aus der Finanzierungstätigkeit</b>							<b>0,00</b>	<b>0,00</b>	<b>0,00</b>
<b>SA4</b>	<b>Saldo (4) Geldfluss aus der Finanzierungstätigkeit (35 - 36)</b>							<b>0,00</b>	<b>0,00</b>	<b>0,00</b>
<b>SA5</b>	<b>Saldo (5) Geldfluss aus der voranschlagswirksamen Gebarung (Saldo 3 + Saldo 4)</b>							<b>-29 600,00</b>	<b>-39 000,00</b>	<b>9 400,00</b>
<b>029</b>	<b>Amtsgebäude</b>									
<b>029000</b>	<b>Amtsgebäude</b>									
<b>Operative Gebarung</b>										
2/029000+810014	Erträge aus Leistungen - Einspeiseentgelt PV	2114	3114	13	3 300,00	3 000,00	300,00	3 300,00	3 000,00	300,00
2/029000+811000	Miet- und Pachtertrag	2115	3115	14	500,00	500,00	0,00	500,00	500,00	0,00
2/029000+811001	Einnahmen aus Vermietung BgA (Müll, ASB, Wohn- u. Geschäftsgeb.)	2115	3115	14	15 600,00	15 600,00	0,00	15 600,00	15 600,00	0,00
2/029000+811106	Mietertrag Verwaltungsbüros R4G (MGBL GmbH)	2115	3115	14	5 700,00	5 700,00	0,00	7 100,00	5 700,00	1 400,00

## 2. Nachtragsvoranschlag 2024

Marktgemeinde Guntramsdorf

## NVA Ergebnis- und Finanzierungsvoranschlag Detailnachweis

		MVAG		VC QU	Ergebnisvoranschlag			Finanzierungsvoranschlag		
		EH	FH		VA 2024 inkl. NVA	VA 2024	2. NVA	VA 2024 inkl. NVA	VA 2024	2. NVA
2/029000+811107	Mietertrag Verwaltungsbüros R4G (MGBL KG)	2115	3115	14	7 700,00	5 700,00	2 000,00	9 100,00	5 700,00	3 400,00
2/029000+811108	Mietertrag R4G BT 2 1. OG (MGBL KG)	2115	3115	14	67 000,00	61 200,00	5 800,00	67 400,00	61 200,00	6 200,00
2/029000+811111	Mietertrag R4G BT 2 EG (Sparkasse)	2115	3115	14	66 100,00	61 500,00	4 600,00	66 700,00	61 500,00	5 200,00
2/029000+811112	Mietertrag R4G Garage	2115	3115	14	44 600,00	36 000,00	8 600,00	45 900,00	36 000,00	9 900,00
2/029000+811113	Mietertrag R4G BT 2 1. OG (Polizei)	2115	3115	14	20 100,00	18 000,00	2 100,00	20 100,00	18 000,00	2 100,00
2/029000+813000	Erträge aus der Auflösung von Investitionszuschüssen (Kapitaltransfers)	2127			200,00	200,00	0,00	0,00	0,00	0,00
2/029000+816003	Kostenbeiträge - Verwaltungskosten	2114	3114	13	138 400,00	138 400,00	0,00	138 400,00	138 400,00	0,00
2/029000+819001	Erträge aus der Auflösung von Rechnungsabgrenzungen	2117			1 000,00	1 000,00	0,00	0,00	0,00	0,00
2/029000+828002	Rückersätze von Aufwendungen - Gewinnbeteiligung Versicherung	2116	3116	18	500,00	500,00	0,00	500,00	500,00	0,00
2/029000+829000	Sonstige Erträge	2116	3116	18	106 300,00	2 500,00	103 800,00	106 300,00	2 500,00	103 800,00
2/029000+829001	Sonstige Erträge - Versicherungsentschädigung	2116	3116	18	2 300,00	100,00	2 200,00	2 300,00	100,00	2 200,00
2/029000+861000	Transfers von Ländern, Landesfonds und Landeskammern	2121	3121	15	0,00	0,00	0,00	10 000,00	0,00	10 000,00
<b>SU 21 / 31</b>	<b>Summe Erträge / Einzahlungen operative Gebarung</b>				<b>479 300,00</b>	<b>349 900,00</b>	<b>129 400,00</b>	<b>493 200,00</b>	<b>348 700,00</b>	<b>144 500,00</b>
1/029000-400000	Geringwertige Wirtschaftsgüter (GWG)	2221	3221	23	6 000,00	6 000,00	0,00	6 000,00	6 000,00	0,00
1/029000-452000	Treibstoffe	2221	3221	23	1 000,00	1 000,00	0,00	1 000,00	1 000,00	0,00
1/029000-454000	Reinigungsmittel	2221	3221	23	1 000,00	1 500,00	-500,00	1 000,00	1 500,00	-500,00
1/029000-456000	Schreib-, Zeichen- und sonstige Büromittel	2221	3221	23	1 200,00	1 000,00	200,00	1 200,00	1 000,00	200,00
1/029000-600001	Energiebezüge Strom	2222	3222	24	11 700,00	18 700,00	-7 000,00	16 200,00	18 700,00	-2 500,00
1/029000-614000	Instandhaltung von Gebäuden und Bauten	2224	3224	24	42 400,00	30 000,00	12 400,00	42 900,00	30 000,00	12 900,00
1/029000-614002	Instandhaltung Gebäude PV-Anlage	2224	3224	24	7 000,00	0,00	7 000,00	7 000,00	0,00	7 000,00
1/029000-618000	Instandhaltung von sonstigen Anlagen	2224	3224	24	4 400,00	0,00	4 400,00	4 200,00	0,00	4 200,00
1/029000-650000	Zinsen für Finanzschulden in Euro	2241	3241	25	148 800,00	150 800,00	-2 000,00	148 800,00	150 800,00	-2 000,00
1/029000-650010	Zinsen Darlehen Ankauf R4G BT 2 DL 11/10029010 Hypo NÖ	2241	3241	25	0,00	0,00	0,00	0,00	0,00	0,00
1/029000-650099	Zinsen Baurecht MGBL GmbH & Co KG	2241	3241	25	103 800,00	103 800,00	0,00	103 800,00	103 800,00	0,00
1/029000-670000	Versicherungen	2222	3222	24	4 100,00	4 100,00	0,00	4 100,00	4 100,00	0,00
1/029000-680000	Planmäßige Abschreibung	2226			195 000,00	195 000,00	0,00	0,00	0,00	0,00
1/029000-700103	Miete R4G BT 4 Lager/Archiv	2223	3223	24	10 500,00	10 500,00	0,00	10 500,00	10 500,00	0,00
1/029000-700300	Miet- und Pachtaufwand Betriebskosten	2223	3223	24	197 600,00	160 000,00	37 600,00	197 600,00	160 000,00	37 600,00
1/029000-700303	Betriebskosten R4G BT 4 Lager/Archiv	2223	3223	24	1 900,00	2 300,00	-400,00	1 900,00	2 300,00	-400,00
1/029000-710000	Öffentliche Abgaben, ohne Gebühren gemäß FAG	2225	3225	24	0,00	0,00	0,00	0,00	0,00	0,00
1/029000-728001	sonstiger Aufwand Reinigungsarbeiten	2225	3225	24	73 400,00	72 800,00	600,00	76 200,00	72 800,00	3 400,00

## 2. Nachtragsvoranschlag 2024

Marktgemeinde Guntramsdorf

## NVA Ergebnis- und Finanzierungsvoranschlag Detailnachweis

		MVAG		VC QU	Ergebnisvoranschlag			Finanzierungsvoranschlag			
		EH	FH		VA 2024 inkl. NVA	VA 2024	2. NVA	VA 2024 inkl. NVA	VA 2024	2. NVA	
1/029000-728005	sonstiger Aufwand Reinigungsarbeiten Polizei	2225	3225	24	4 900,00	4 900,00	0,00	4 900,00	4 900,00	0,00	
1/029000-729000	Sonstige Aufwendungen	2225	3225	24	400,00	1 000,00	-600,00	400,00	1 000,00	-600,00	
1/029000-729001	Interne Leistungsverrechnung Grünflächenpflege	2225	3225	24	*	1 700,00	2 000,00	-300,00	1 700,00	2 000,00	-300,00
1/029000-729002	Interne Leistungsverrechnung Gebäudeinstandhaltung	2225	3225	24	*	2 900,00	5 000,00	-2 100,00	2 900,00	5 000,00	-2 100,00
<b>SU 22 / 32</b>	<b>Summe Aufwendungen / Auszahlungen operative Gebarung</b>				<b>819 700,00</b>	<b>770 400,00</b>	<b>49 300,00</b>	<b>632 300,00</b>	<b>575 400,00</b>	<b>56 900,00</b>	
<b>SA 0 / SA 1</b>	<b>(0) Nettoergebnis (21 - 22) / (1) Geldfluss operative Gebarung (31 - 32)</b>				<b>-340 400,00</b>	<b>-420 500,00</b>	<b>80 100,00</b>	<b>-139 100,00</b>	<b>-226 700,00</b>	<b>87 600,00</b>	
2/029000+894009	Entnahmen von zweckgebundenen Haushaltsrücklagen (nicht finanzwirksam)	2301			1 000,00	1 000,00	0,00	0,00	0,00	0,00	
<b>SA01</b>	<b>Saldo (01) Haushaltsrücklagen (230 - 240)</b>				<b>1 000,00</b>	<b>1 000,00</b>	<b>0,00</b>	<b>0,00</b>	<b>0,00</b>	<b>0,00</b>	
<b>SA00</b>	<b>Saldo (00) Nettoergebnis nach Haushaltsrücklagen (Saldo 0 + Saldo 01)</b>				<b>-339 400,00</b>	<b>-419 500,00</b>	<b>80 100,00</b>				
<b>Investive Gebarung</b>											
2/029000+300000	Kapitaltransfers von Bund, Bundesfonds und Bundeskammern		3331		0,00	0,00	0,00	4 800,00	0,00	4 800,00	
<b>SU 33</b>	<b>Summe Einzahlungen investive Gebarung</b>							<b>4 800,00</b>	<b>0,00</b>	<b>4 800,00</b>	
5/029000-000099	Grundstücke - Baurecht MGBL GmbH & Co KG		3412	40	0,00	0,00	0,00	46 600,00	46 700,00	-100,00	
5/029000-010003	Photovoltaikanlage Rathaus		3413	1 40	0,00	0,00	0,00	0,00	0,00	0,00	
5/029000-020000	Maschinen und maschinelle Anlagen		3414	1 41	0,00	0,00	0,00	0,00	0,00	0,00	
1/029000-042000	Amts-, Betriebs- und Geschäftsausstattung		3415	2 41	0,00	0,00	0,00	1 000,00	3 000,00	-2 000,00	
1/029000-042002	BGA - Defibrillatoren		3415	2 41	0,00	0,00	0,00	0,00	0,00	0,00	
1/029000-042200	Einrichtung (Möbel, Haushaltsgeräte, ...)		3415	2 41	0,00	0,00	0,00	5 500,00	5 500,00	0,00	
<b>SU 34</b>	<b>Summe Auszahlungen investive Gebarung</b>							<b>53 100,00</b>	<b>55 200,00</b>	<b>-2 100,00</b>	
<b>SA2</b>	<b>Saldo (2) Geldfluss aus der Investiven Gebarung (33 - 34)</b>							<b>-48 300,00</b>	<b>-55 200,00</b>	<b>6 900,00</b>	
<b>SA3</b>	<b>Saldo (3) Nettofinanzierungssaldo (Saldo 1 + Saldo 2)</b>							<b>-187 400,00</b>	<b>-281 900,00</b>	<b>94 500,00</b>	
<b>Finanzierungstätigkeit</b>											
6/029000+346000	Investitionsdarlehen von Finanzunternehmen		3514	1 55	0,00	0,00	0,00	0,00	0,00	0,00	
<b>SU 35</b>	<b>Summe Einzahlungen aus der Finanzierungstätigkeit</b>							<b>0,00</b>	<b>0,00</b>	<b>0,00</b>	
1/029000-346000	Investitionsdarlehen von Finanzunternehmen		3614	65	0,00	0,00	0,00	313 700,00	321 800,00	-8 100,00	
1/029000-346010	Tilgung Bank Ankauf R4G BT 2 DL 11/ 10029010 Hypo NÖ		3614	65	0,00	0,00	0,00	0,00	0,00	0,00	
<b>SU 36</b>	<b>Summe Auszahlungen aus der Finanzierungstätigkeit</b>							<b>313 700,00</b>	<b>321 800,00</b>	<b>-8 100,00</b>	
<b>SA4</b>	<b>Saldo (4) Geldfluss aus der Finanzierungstätigkeit (35 - 36)</b>							<b>-313 700,00</b>	<b>-321 800,00</b>	<b>8 100,00</b>	
<b>SA5</b>	<b>Saldo (5) Geldfluss aus der voranschlagswirksamen Gebarung (Saldo 3 + Saldo 4)</b>							<b>-501 100,00</b>	<b>-603 700,00</b>	<b>102 600,00</b>	

## 2. Nachtragsvoranschlag 2024

Marktgemeinde Guntramsdorf

## NVA Ergebnis- und Finanzierungsvoranschlag Detailnachweis

		MVAG		VC QU	Ergebnisvoranschlag			Finanzierungsvoranschlag		
		EH	FH		VA 2024 inkl. NVA	VA 2024	2. NVA	VA 2024 inkl. NVA	VA 2024	2. NVA
<b>03</b>	<b>Bauverwaltung</b>									
<b>030</b>	<b>Bauamt</b>									
<b>030000</b>	<b>Bauamt</b>									
<b>Operative Gebarung</b>										
2/030000+816003	Kostenbeiträge - Verwaltungskosten	2114	3114	13	89 300,00	89 300,00	0,00	89 300,00	89 300,00	0,00
2/030000+817000	Erträge aus der Auflösung von sonstigen Rückstellungen	2117			0,00	0,00	0,00	0,00	0,00	0,00
2/030000+829001	Sonstige Erträge - Versicherungsentschädigung	2116	3116	18	0,00	0,00	0,00	0,00	0,00	0,00
2/030000+863001	Transfers von AMS	2121	3121	15	0,00	0,00	0,00	0,00	0,00	0,00
2/030000+863002	Transfers von AUVA	2121	3121	15	500,00	500,00	0,00	500,00	500,00	0,00
2/030000+863003	Transfers vom Land - Ersatz Covid Arbeitsausfall	2121	3121	15	0,00	0,00	0,00	0,00	0,00	0,00
<b>SU 21 / 31</b>	<b>Summe Erträge / Einzahlungen operative Gebarung</b>				<b>89 800,00</b>	<b>89 800,00</b>	<b>0,00</b>	<b>89 800,00</b>	<b>89 800,00</b>	<b>0,00</b>
1/030000-400000	Geringwertige Wirtschaftsgüter (GWG)	2221	3221	23	1 000,00	1 000,00	0,00	1 000,00	1 000,00	0,00
1/030000-400002	GWG Dienstkleidung	2221	3221	23	1 400,00	700,00	700,00	1 400,00	700,00	700,00
1/030000-430000	Lebensmittel	2221	3221	23	200,00	200,00	0,00	200,00	200,00	0,00
1/030000-456000	Schreib-, Zeichen- und sonstige Büromittel	2221	3221	23	1 500,00	1 500,00	0,00	1 500,00	1 500,00	0,00
1/030000-457000	Druckwerke	2221	3221	23	1 200,00	1 200,00	0,00	1 200,00	1 200,00	0,00
1/030000-459000	Sonstige Verbrauchsgüter	2221	3221	23	100,00	100,00	0,00	100,00	100,00	0,00
1/030000-5	Personalkonten verdichtet	22	32		369 500,00	455 400,00	-85 900,00	369 500,00	455 400,00	-85 900,00
1/030000-631000	Telekommunikationsdienste	2222	3222	24	1 300,00	1 300,00	0,00	1 300,00	1 300,00	0,00
1/030000-640000	Rechts- und Beratungsaufwand	2222	3222	24	15 000,00	15 000,00	0,00	15 000,00	15 000,00	0,00
1/030000-680000	Planmäßige Abschreibung	2226			4 900,00	4 900,00	0,00	0,00	0,00	0,00
1/030000-723000	Amtspauschalien und Repräsentationsaufwendungen	2225	3225	24	1 500,00	1 500,00	0,00	1 500,00	1 500,00	0,00
1/030000-724000	Reisegebühren (inkl. Kilometergelder)	2225	3225	24	2 900,00	2 900,00	0,00	2 900,00	2 900,00	0,00
1/030000-728004	sonstiger Aufwand Arbeitsmedizin	2225	3225	24	100,00	100,00	0,00	100,00	100,00	0,00
1/030000-728026	sonstiger Aufwand Software laufend (Wartung, ...)	2225	3225	24	20 600,00	14 400,00	6 200,00	22 300,00	14 400,00	7 900,00
1/030000-729000	Sonstige Aufwendungen	2225	3225	24	1 000,00	1 000,00	0,00	1 000,00	1 000,00	0,00
<b>SU 22 / 32</b>	<b>Summe Aufwendungen / Auszahlungen operative Gebarung</b>				<b>422 200,00</b>	<b>501 200,00</b>	<b>-79 000,00</b>	<b>419 000,00</b>	<b>496 300,00</b>	<b>-77 300,00</b>
<b>SA 0 / SA 1</b>	<b>(0) Nettoergebnis (21 - 22) / (1) Geldfluss operative Gebarung (31 - 32)</b>				<b>-332 400,00</b>	<b>-411 400,00</b>	<b>79 000,00</b>	<b>-329 200,00</b>	<b>-406 500,00</b>	<b>77 300,00</b>
<b>SA01</b>	<b>Saldo (01) Haushaltsrücklagen (230 - 240)</b>				<b>0,00</b>	<b>0,00</b>	<b>0,00</b>	<b>0,00</b>	<b>0,00</b>	<b>0,00</b>
<b>SA00</b>	<b>Saldo (00) Nettoergebnis nach Haushaltsrücklagen (Saldo 0 + Saldo 01)</b>				<b>-332 400,00</b>	<b>-411 400,00</b>	<b>79 000,00</b>			
<b>Investive Gebarung</b>										
<b>SU 33</b>	<b>Summe Einzahlungen investive Gebarung</b>							<b>0,00</b>	<b>0,00</b>	<b>0,00</b>
1/030000-042100	EDV-Anlagen (PC, Drucker, ...)	3415	2 41		0,00	0,00	0,00	2 700,00	500,00	2 200,00

## 2. Nachtragsvoranschlag 2024

Marktgemeinde Guntramsdorf

## NVA Ergebnis- und Finanzierungsvoranschlag Detailnachweis

		MVAG		VC QU	Ergebnisvoranschlag			Finanzierungsvoranschlag		
		EH	FH		VA 2024 inkl. NVA	VA 2024	2. NVA	VA 2024 inkl. NVA	VA 2024	2. NVA
1/030000-070100	Software und mehrjährige Lizenzen	3411	2	42	0,00	0,00	0,00	2 200,00	0,00	2 200,00
<b>SU 34</b>	<b>Summe Auszahlungen investive Gebarung</b>							<b>4 900,00</b>	<b>500,00</b>	<b>4 400,00</b>
<b>SA2</b>	<b>Saldo (2) Geldfluss aus der Investiven Gebarung (33 – 34)</b>							<b>-4 900,00</b>	<b>-500,00</b>	<b>-4 400,00</b>
<b>SA3</b>	<b>Saldo (3) Nettofinanzierungssaldo (Saldo 1 + Saldo 2)</b>							<b>-334 100,00</b>	<b>-407 000,00</b>	<b>72 900,00</b>
<b>Finanzierungstätigkeit</b>										
<b>SU 35</b>	<b>Summe Einzahlungen aus der Finanzierungstätigkeit</b>							<b>0,00</b>	<b>0,00</b>	<b>0,00</b>
<b>SU 36</b>	<b>Summe Auszahlungen aus der Finanzierungstätigkeit</b>							<b>0,00</b>	<b>0,00</b>	<b>0,00</b>
<b>SA4</b>	<b>Saldo (4) Geldfluss aus der Finanzierungstätigkeit (35 – 36)</b>							<b>0,00</b>	<b>0,00</b>	<b>0,00</b>
<b>SA5</b>	<b>Saldo (5) Geldfluss aus der voranschlagswirksamen Gebarung (Saldo 3 + Saldo 4)</b>							<b>-334 100,00</b>	<b>-407 000,00</b>	<b>72 900,00</b>
<b>031</b>	<b>Amt für Raumordnung und Raumplanung</b>									
<b>031000</b>	<b>Raumordnung und Raumplanung</b>									
<b>Operative Gebarung</b>										
2/031000+816003	Kostenbeiträge - Verwaltungskosten	2114	3114	13	13 200,00	13 200,00	0,00	13 200,00	13 200,00	0,00
<b>SU 21 / 31</b>	<b>Summe Erträge / Einzahlungen operative Gebarung</b>				<b>13 200,00</b>	<b>13 200,00</b>	<b>0,00</b>	<b>13 200,00</b>	<b>13 200,00</b>	<b>0,00</b>
1/031000-680000	Planmäßige Abschreibung	2226			3 200,00	3 200,00	0,00	0,00	0,00	0,00
1/031000-728006	sonstiger Aufwand Planungsarbeiten	2225	3225	24	70 000,00	70 000,00	0,00	70 000,00	70 000,00	0,00
<b>SU 22 / 32</b>	<b>Summe Aufwendungen / Auszahlungen operative Gebarung</b>				<b>73 200,00</b>	<b>73 200,00</b>	<b>0,00</b>	<b>70 000,00</b>	<b>70 000,00</b>	<b>0,00</b>
<b>SA 0 / SA 1</b>	<b>(0) Nettoergebnis (21 - 22) / (1) Geldfluss operative Gebarung (31 – 32)</b>				<b>-60 000,00</b>	<b>-60 000,00</b>	<b>0,00</b>	<b>-56 800,00</b>	<b>-56 800,00</b>	<b>0,00</b>
<b>SA01</b>	<b>Saldo (01) Haushaltsrücklagen (230 - 240)</b>				<b>0,00</b>	<b>0,00</b>	<b>0,00</b>	<b>0,00</b>	<b>0,00</b>	<b>0,00</b>
<b>SA00</b>	<b>Saldo (00) Nettoergebnis nach Haushaltsrücklagen (Saldo 0 + Saldo 01)</b>				<b>-60 000,00</b>	<b>-60 000,00</b>	<b>0,00</b>	<b>0,00</b>	<b>0,00</b>	<b>0,00</b>
<b>Investive Gebarung</b>										
<b>SU 33</b>	<b>Summe Einzahlungen investive Gebarung</b>							<b>0,00</b>	<b>0,00</b>	<b>0,00</b>
<b>SU 34</b>	<b>Summe Auszahlungen investive Gebarung</b>							<b>0,00</b>	<b>0,00</b>	<b>0,00</b>
<b>SA2</b>	<b>Saldo (2) Geldfluss aus der Investiven Gebarung (33 – 34)</b>							<b>0,00</b>	<b>0,00</b>	<b>0,00</b>
<b>SA3</b>	<b>Saldo (3) Nettofinanzierungssaldo (Saldo 1 + Saldo 2)</b>							<b>-56 800,00</b>	<b>-56 800,00</b>	<b>0,00</b>
<b>Finanzierungstätigkeit</b>										
<b>SU 35</b>	<b>Summe Einzahlungen aus der Finanzierungstätigkeit</b>							<b>0,00</b>	<b>0,00</b>	<b>0,00</b>
<b>SU 36</b>	<b>Summe Auszahlungen aus der Finanzierungstätigkeit</b>							<b>0,00</b>	<b>0,00</b>	<b>0,00</b>
<b>SA4</b>	<b>Saldo (4) Geldfluss aus der Finanzierungstätigkeit (35 – 36)</b>							<b>0,00</b>	<b>0,00</b>	<b>0,00</b>
<b>SA5</b>	<b>Saldo (5) Geldfluss aus der voranschlagswirksamen Gebarung (Saldo 3 + Saldo 4)</b>							<b>-56 800,00</b>	<b>-56 800,00</b>	<b>0,00</b>
<b>032</b>	<b>Vermessungsamt</b>									
<b>032000</b>	<b>Vermessungsamt</b>									
<b>Operative Gebarung</b>										
2/032000+816003	Kostenbeiträge - Verwaltungskosten	2114	3114	13	900,00	900,00	0,00	900,00	900,00	0,00
<b>SU 21 / 31</b>	<b>Summe Erträge / Einzahlungen operative Gebarung</b>				<b>900,00</b>	<b>900,00</b>	<b>0,00</b>	<b>900,00</b>	<b>900,00</b>	<b>0,00</b>

## 2. Nachtragsvoranschlag 2024

Marktgemeinde Guntramsdorf

## NVA Ergebnis- und Finanzierungsvoranschlag Detailnachweis

		MVAG		VC QU	Ergebnisvoranschlag			Finanzierungsvoranschlag		
		EH	FH		VA 2024 inkl. NVA	VA 2024	2. NVA	VA 2024 inkl. NVA	VA 2024	2. NVA
1/032000-728000	Entgelte für sonstige Leistungen	2225	3225	24	16 000,00	5 000,00	11 000,00	16 000,00	5 000,00	11 000,00
<b>SU 22 / 32</b>	<b>Summe Aufwendungen / Auszahlungen operative Gebarung</b>				<b>16 000,00</b>	<b>5 000,00</b>	<b>11 000,00</b>	<b>16 000,00</b>	<b>5 000,00</b>	<b>11 000,00</b>
<b>SA 0 / SA 1</b>	<b>(0) Nettoergebnis (21 - 22) / (1) Geldfluss operative Gebarung (31 - 32)</b>				<b>-15 100,00</b>	<b>-4 100,00</b>	<b>-11 000,00</b>	<b>-15 100,00</b>	<b>-4 100,00</b>	<b>-11 000,00</b>
SA01	Saldo (01) Haushaltsrücklagen (230 - 240)				0,00	0,00	0,00	0,00	0,00	0,00
SA00	Saldo (00) Nettoergebnis nach Haushaltsrücklagen (Saldo 0 + Saldo 01)				-15 100,00	-4 100,00	-11 000,00			
<b>Investive Gebarung</b>										
SU 33	Summe Einzahlungen investive Gebarung							0,00	0,00	0,00
SU 34	Summe Auszahlungen investive Gebarung							0,00	0,00	0,00
SA2	Saldo (2) Geldfluss aus der Investiven Gebarung (33 - 34)							0,00	0,00	0,00
SA3	Saldo (3) Nettofinanzierungssaldo (Saldo 1 + Saldo 2)							-15 100,00	-4 100,00	-11 000,00
<b>Finanzierungstätigkeit</b>										
SU 35	Summe Einzahlungen aus der Finanzierungstätigkeit							0,00	0,00	0,00
SU 36	Summe Auszahlungen aus der Finanzierungstätigkeit							0,00	0,00	0,00
SA4	Saldo (4) Geldfluss aus der Finanzierungstätigkeit (35 - 36)							0,00	0,00	0,00
SA5	Saldo (5) Geldfluss aus der voranschlagswirksamen Gebarung (Saldo 3 + Saldo 4)							-15 100,00	-4 100,00	-11 000,00
<b>06 Sonstige Maßnahmen</b>										
060	Beiträge an Verbände, Vereine oder sonstige Organisationen									
060000	Beiträge an Verbände, Vereine u. Organisationen									
<b>Operative Gebarung</b>										
<b>SU 21 / 31</b>	<b>Summe Erträge / Einzahlungen operative Gebarung</b>				<b>0,00</b>	<b>0,00</b>	<b>0,00</b>	<b>0,00</b>	<b>0,00</b>	<b>0,00</b>
1/060000-726000	Mitgliedsbeiträge an Institutionen	2225	3225	24	34 600,00	28 500,00	6 100,00	25 200,00	28 500,00	-3 300,00
1/060000-726001	Mitgliedsbeiträge an die Gemeindevertretung (AEA)	2225	3225	24	51 400,00	50 000,00	1 400,00	52 000,00	50 000,00	2 000,00
1/060000-729000	Sonstige Aufwendungen	2225	3225	24	1 000,00	1 000,00	0,00	1 000,00	1 000,00	0,00
<b>SU 22 / 32</b>	<b>Summe Aufwendungen / Auszahlungen operative Gebarung</b>				<b>87 000,00</b>	<b>79 500,00</b>	<b>7 500,00</b>	<b>78 200,00</b>	<b>79 500,00</b>	<b>-1 300,00</b>
<b>SA 0 / SA 1</b>	<b>(0) Nettoergebnis (21 - 22) / (1) Geldfluss operative Gebarung (31 - 32)</b>				<b>-87 000,00</b>	<b>-79 500,00</b>	<b>-7 500,00</b>	<b>-78 200,00</b>	<b>-79 500,00</b>	<b>1 300,00</b>
SA01	Saldo (01) Haushaltsrücklagen (230 - 240)				0,00	0,00	0,00	0,00	0,00	0,00
SA00	Saldo (00) Nettoergebnis nach Haushaltsrücklagen (Saldo 0 + Saldo 01)				-87 000,00	-79 500,00	-7 500,00			
<b>Investive Gebarung</b>										
SU 33	Summe Einzahlungen investive Gebarung							0,00	0,00	0,00
SU 34	Summe Auszahlungen investive Gebarung							0,00	0,00	0,00
SA2	Saldo (2) Geldfluss aus der Investiven Gebarung (33 - 34)							0,00	0,00	0,00
SA3	Saldo (3) Nettofinanzierungssaldo (Saldo 1 + Saldo 2)							-78 200,00	-79 500,00	1 300,00
<b>Finanzierungstätigkeit</b>										
SU 35	Summe Einzahlungen aus der Finanzierungstätigkeit							0,00	0,00	0,00
SU 36	Summe Auszahlungen aus der Finanzierungstätigkeit							0,00	0,00	0,00

## 2. Nachtragsvoranschlag 2024

Marktgemeinde Guntramsdorf

## NVA Ergebnis- und Finanzierungsvoranschlag Detailnachweis

		MVAG VC QU			Ergebnisvoranschlag			Finanzierungsvoranschlag		
		EH	FH		VA 2024 inkl. NVA	VA 2024	2. NVA	VA 2024 inkl. NVA	VA 2024	2. NVA
SA4	Saldo (4) Geldfluss aus der Finanzierungstätigkeit (35 – 36)							0,00	0,00	0,00
SA5	Saldo (5) Geldfluss aus der voranschlagswirksamen Gebarung (Saldo 3 + Saldo 4)							-78 200,00	-79 500,00	1 300,00
061	Sonstige Subventionen									
061000	Sonstige Subventionen									
<b>Operative Gebarung</b>										
SU 21 / 31	Summe Erträge / Einzahlungen operative Gebarung				0,00	0,00	0,00	0,00	0,00	0,00
1/061000-757000	Transfers an private Organisationen ohne Erwerbszweck	2234	3234	27	80 000,00	80 000,00	0,00	80 000,00	80 000,00	0,00
SU 22 / 32	Summe Aufwendungen / Auszahlungen operative Gebarung				80 000,00	80 000,00	0,00	80 000,00	80 000,00	0,00
SA 0 / SA 1	(0) Nettoergebnis (21 - 22) / (1) Geldfluss operative Gebarung (31 – 32)				-80 000,00	-80 000,00	0,00	-80 000,00	-80 000,00	0,00
SA01	Saldo (01) Haushaltsrücklagen (230 - 240)				0,00	0,00	0,00	0,00	0,00	0,00
SA00	Saldo (00) Nettoergebnis nach Haushaltsrücklagen (Saldo 0 + Saldo 01)				-80 000,00	-80 000,00	0,00			
<b>Investive Gebarung</b>										
SU 33	Summe Einzahlungen investive Gebarung							0,00	0,00	0,00
SU 34	Summe Auszahlungen investive Gebarung							0,00	0,00	0,00
SA2	Saldo (2) Geldfluss aus der Investiven Gebarung (33 – 34)							0,00	0,00	0,00
SA3	Saldo (3) Nettofinanzierungssaldo (Saldo 1 + Saldo 2)							-80 000,00	-80 000,00	0,00
<b>Finanzierungstätigkeit</b>										
SU 35	Summe Einzahlungen aus der Finanzierungstätigkeit							0,00	0,00	0,00
SU 36	Summe Auszahlungen aus der Finanzierungstätigkeit							0,00	0,00	0,00
SA4	Saldo (4) Geldfluss aus der Finanzierungstätigkeit (35 – 36)							0,00	0,00	0,00
SA5	Saldo (5) Geldfluss aus der voranschlagswirksamen Gebarung (Saldo 3 + Saldo 4)							-80 000,00	-80 000,00	0,00
062	Ehrungen und Auszeichnungen									
062000	Ehrungen und Auszeichnungen									
<b>Operative Gebarung</b>										
2/062000+828000	Rückersätze von Aufwendungen	2116	3116	18	800,00	100,00	700,00	800,00	100,00	700,00
SU 21 / 31	Summe Erträge / Einzahlungen operative Gebarung				800,00	100,00	700,00	800,00	100,00	700,00
1/062000-728000	Entgelte für sonstige Leistungen	2225	3225	24	40 400,00	30 000,00	10 400,00	39 500,00	30 000,00	9 500,00
SU 22 / 32	Summe Aufwendungen / Auszahlungen operative Gebarung				40 400,00	30 000,00	10 400,00	39 500,00	30 000,00	9 500,00
SA 0 / SA 1	(0) Nettoergebnis (21 - 22) / (1) Geldfluss operative Gebarung (31 – 32)				-39 600,00	-29 900,00	-9 700,00	-38 700,00	-29 900,00	-8 800,00
SA01	Saldo (01) Haushaltsrücklagen (230 - 240)				0,00	0,00	0,00	0,00	0,00	0,00
SA00	Saldo (00) Nettoergebnis nach Haushaltsrücklagen (Saldo 0 + Saldo 01)				-39 600,00	-29 900,00	-9 700,00			
<b>Investive Gebarung</b>										
SU 33	Summe Einzahlungen investive Gebarung							0,00	0,00	0,00
SU 34	Summe Auszahlungen investive Gebarung							0,00	0,00	0,00
SA2	Saldo (2) Geldfluss aus der Investiven Gebarung (33 – 34)							0,00	0,00	0,00



## 2. Nachtragsvoranschlag 2024

Marktgemeinde Guntramsdorf

## NVA Ergebnis- und Finanzierungsvoranschlag Detailnachweis

	MVAG	VC QU	Ergebnisvoranschlag			Finanzierungsvoranschlag				
			EH	FH	VA 2024 inkl. NVA	VA 2024	2. NVA	VA 2024 inkl. NVA	VA 2024	2. NVA
<b>SA3</b>										
	Saldo (3) Nettofinanzierungssaldo (Saldo 1 + Saldo 2)						-38 700,00	-29 900,00	-8 800,00	
<b>Finanzierungstätigkeit</b>										
<b>SU 35</b>							0,00	0,00	0,00	
	Summe Einzahlungen aus der Finanzierungstätigkeit						0,00	0,00	0,00	
<b>SU 36</b>							0,00	0,00	0,00	
	Summe Auszahlungen aus der Finanzierungstätigkeit						0,00	0,00	0,00	
<b>SA4</b>							0,00	0,00	0,00	
	Saldo (4) Geldfluss aus der Finanzierungstätigkeit (35 – 36)						0,00	0,00	0,00	
<b>SA5</b>							-38 700,00	-29 900,00	-8 800,00	
	Saldo (5) Geldfluss aus der voranschlagswirksamen Gebarung (Saldo 3 + Saldo 4)						-38 700,00	-29 900,00	-8 800,00	
<b>063 Städtekontakte und Partnerschaften</b>										
<b>063000 Städtekontakte und Partnerschaften</b>										
<b>Operative Gebarung</b>										
<b>SU 21 / 31</b>							0,00	0,00	0,00	0,00
	Summe Erträge / Einzahlungen operative Gebarung						0,00	0,00	0,00	0,00
1/063000-723000			2225	3225	24		0,00	0,00	0,00	0,00
	Amtspauschalien und Repräsentationsaufwendungen						0,00	0,00	0,00	0,00
<b>SU 22 / 32</b>							0,00	0,00	0,00	0,00
	Summe Aufwendungen / Auszahlungen operative Gebarung						0,00	0,00	0,00	0,00
<b>SA 0 / SA 1</b>							0,00	0,00	0,00	0,00
	(0) Nettoergebnis (21 - 22) / (1) Geldfluss operative Gebarung (31 – 32)						0,00	0,00	0,00	0,00
<b>SA01</b>							0,00	0,00	0,00	0,00
	Saldo (01) Haushaltsrücklagen (230 - 240)						0,00	0,00	0,00	0,00
<b>SA00</b>							0,00	0,00	0,00	0,00
	Saldo (00) Nettoergebnis nach Haushaltsrücklagen (Saldo 0 + Saldo 01)						0,00	0,00	0,00	0,00
<b>Investive Gebarung</b>										
<b>SU 33</b>							0,00	0,00	0,00	0,00
	Summe Einzahlungen investive Gebarung						0,00	0,00	0,00	0,00
<b>SU 34</b>							0,00	0,00	0,00	0,00
	Summe Auszahlungen investive Gebarung						0,00	0,00	0,00	0,00
<b>SA2</b>							0,00	0,00	0,00	0,00
	Saldo (2) Geldfluss aus der Investiven Gebarung (33 – 34)						0,00	0,00	0,00	0,00
<b>SA3</b>							0,00	0,00	0,00	0,00
	Saldo (3) Nettofinanzierungssaldo (Saldo 1 + Saldo 2)						0,00	0,00	0,00	0,00
<b>Finanzierungstätigkeit</b>										
<b>SU 35</b>							0,00	0,00	0,00	0,00
	Summe Einzahlungen aus der Finanzierungstätigkeit						0,00	0,00	0,00	0,00
<b>SU 36</b>							0,00	0,00	0,00	0,00
	Summe Auszahlungen aus der Finanzierungstätigkeit						0,00	0,00	0,00	0,00
<b>SA4</b>							0,00	0,00	0,00	0,00
	Saldo (4) Geldfluss aus der Finanzierungstätigkeit (35 – 36)						0,00	0,00	0,00	0,00
<b>SA5</b>							0,00	0,00	0,00	0,00
	Saldo (5) Geldfluss aus der voranschlagswirksamen Gebarung (Saldo 3 + Saldo 4)						0,00	0,00	0,00	0,00
<b>07 Verfügungsmittel</b>										
<b>070 Verfügungsmittel</b>										
<b>070000 Verfügungsmittel</b>										
<b>Operative Gebarung</b>										
<b>SU 21 / 31</b>							0,00	0,00	0,00	0,00
	Summe Erträge / Einzahlungen operative Gebarung						0,00	0,00	0,00	0,00
1/070000-729000			2225	3225	24		3 700,00	10 000,00	-6 300,00	3 700,00
	Sonstige Aufwendungen						3 700,00	10 000,00	-6 300,00	3 700,00
<b>SU 22 / 32</b>							3 700,00	10 000,00	-6 300,00	-6 300,00
	Summe Aufwendungen / Auszahlungen operative Gebarung						3 700,00	10 000,00	-6 300,00	-6 300,00
<b>SA 0 / SA 1</b>							-3 700,00	-10 000,00	6 300,00	6 300,00
	(0) Nettoergebnis (21 - 22) / (1) Geldfluss operative Gebarung (31 – 32)						-3 700,00	-10 000,00	6 300,00	6 300,00
<b>SA01</b>							0,00	0,00	0,00	0,00
	Saldo (01) Haushaltsrücklagen (230 - 240)						0,00	0,00	0,00	0,00

## 2. Nachtragsvoranschlag 2024

Marktgemeinde Guntramsdorf

## NVA Ergebnis- und Finanzierungsvoranschlag Detailnachweis

		MVAG		VC QU	Ergebnisvoranschlag			Finanzierungsvoranschlag		
		EH	FH		VA 2024 inkl. NVA	VA 2024	2. NVA	VA 2024 inkl. NVA	VA 2024	2. NVA
<b>SA00</b>	<b>Saldo (00) Nettoergebnis nach Haushaltsrücklagen (Saldo 0 + Saldo 01)</b>				<b>-3 700,00</b>	<b>-10 000,00</b>	<b>6 300,00</b>			
<b>Investive Gebarung</b>										
<b>SU 33</b>	<b>Summe Einzahlungen investive Gebarung</b>							<b>0,00</b>	<b>0,00</b>	<b>0,00</b>
<b>SU 34</b>	<b>Summe Auszahlungen investive Gebarung</b>							<b>0,00</b>	<b>0,00</b>	<b>0,00</b>
<b>SA2</b>	<b>Saldo (2) Geldfluss aus der Investiven Gebarung (33 – 34)</b>							<b>0,00</b>	<b>0,00</b>	<b>0,00</b>
<b>SA3</b>	<b>Saldo (3) Nettofinanzierungssaldo (Saldo 1 + Saldo 2)</b>							<b>-3 700,00</b>	<b>-10 000,00</b>	<b>6 300,00</b>
<b>Finanzierungstätigkeit</b>										
<b>SU 35</b>	<b>Summe Einzahlungen aus der Finanzierungstätigkeit</b>							<b>0,00</b>	<b>0,00</b>	<b>0,00</b>
<b>SU 36</b>	<b>Summe Auszahlungen aus der Finanzierungstätigkeit</b>							<b>0,00</b>	<b>0,00</b>	<b>0,00</b>
<b>SA4</b>	<b>Saldo (4) Geldfluss aus der Finanzierungstätigkeit (35 – 36)</b>							<b>0,00</b>	<b>0,00</b>	<b>0,00</b>
<b>SA5</b>	<b>Saldo (5) Geldfluss aus der voranschlagswirksamen Gebarung (Saldo 3 + Saldo 4)</b>							<b>-3 700,00</b>	<b>-10 000,00</b>	<b>6 300,00</b>
<b>08</b>	<b>Pensionen (soweit nicht aufgeteilt)</b>									
<b>080</b>	<b>Pensionen (soweit nicht aufgeteilt)</b>									
<b>080000</b>	<b>Pensionen</b>									
<b>Operative Gebarung</b>										
<b>2/080000+816003</b>	<b>Kostenbeiträge - Verwaltungskosten</b>	2114	3114	13	43 200,00	43 200,00	0,00	43 200,00	43 200,00	0,00
<b>SU 21 / 31</b>	<b>Summe Erträge / Einzahlungen operative Gebarung</b>				<b>43 200,00</b>	<b>43 200,00</b>	<b>0,00</b>	<b>43 200,00</b>	<b>43 200,00</b>	<b>0,00</b>
<b>1/080000-760000</b>	<b>Pensionen und sonstige Ruhebezüge (AEA)</b>	2234	3234	21	249 500,00	240 000,00	9 500,00	249 500,00	240 000,00	9 500,00
<b>SU 22 / 32</b>	<b>Summe Aufwendungen / Auszahlungen operative Gebarung</b>				<b>249 500,00</b>	<b>240 000,00</b>	<b>9 500,00</b>	<b>249 500,00</b>	<b>240 000,00</b>	<b>9 500,00</b>
<b>SA 0 / SA 1</b>	<b>(0) Nettoergebnis (21 - 22) / (1) Geldfluss operative Gebarung (31 – 32)</b>				<b>-206 300,00</b>	<b>-196 800,00</b>	<b>-9 500,00</b>	<b>-206 300,00</b>	<b>-196 800,00</b>	<b>-9 500,00</b>
<b>SA01</b>	<b>Saldo (01) Haushaltsrücklagen (230 - 240)</b>				<b>0,00</b>	<b>0,00</b>	<b>0,00</b>	<b>0,00</b>	<b>0,00</b>	<b>0,00</b>
<b>SA00</b>	<b>Saldo (00) Nettoergebnis nach Haushaltsrücklagen (Saldo 0 + Saldo 01)</b>				<b>-206 300,00</b>	<b>-196 800,00</b>	<b>-9 500,00</b>			
<b>Investive Gebarung</b>										
<b>SU 33</b>	<b>Summe Einzahlungen investive Gebarung</b>							<b>0,00</b>	<b>0,00</b>	<b>0,00</b>
<b>SU 34</b>	<b>Summe Auszahlungen investive Gebarung</b>							<b>0,00</b>	<b>0,00</b>	<b>0,00</b>
<b>SA2</b>	<b>Saldo (2) Geldfluss aus der Investiven Gebarung (33 – 34)</b>							<b>0,00</b>	<b>0,00</b>	<b>0,00</b>
<b>SA3</b>	<b>Saldo (3) Nettofinanzierungssaldo (Saldo 1 + Saldo 2)</b>							<b>-206 300,00</b>	<b>-196 800,00</b>	<b>-9 500,00</b>
<b>Finanzierungstätigkeit</b>										
<b>SU 35</b>	<b>Summe Einzahlungen aus der Finanzierungstätigkeit</b>							<b>0,00</b>	<b>0,00</b>	<b>0,00</b>
<b>SU 36</b>	<b>Summe Auszahlungen aus der Finanzierungstätigkeit</b>							<b>0,00</b>	<b>0,00</b>	<b>0,00</b>
<b>SA4</b>	<b>Saldo (4) Geldfluss aus der Finanzierungstätigkeit (35 – 36)</b>							<b>0,00</b>	<b>0,00</b>	<b>0,00</b>
<b>SA5</b>	<b>Saldo (5) Geldfluss aus der voranschlagswirksamen Gebarung (Saldo 3 + Saldo 4)</b>							<b>-206 300,00</b>	<b>-196 800,00</b>	<b>-9 500,00</b>

## 2. Nachtragsvoranschlag 2024

Marktgemeinde Guntramsdorf

## NVA Ergebnis- und Finanzierungsvoranschlag Detailnachweis

	MVAG	VC QU	Ergebnisvoranschlag			Finanzierungsvoranschlag			
			EH	FH	VA 2024 inkl. NVA	VA 2024	2. NVA	VA 2024 inkl. NVA	VA 2024
<b>09</b>	<b>Personalbetreuung</b>								
<b>094</b>	<b>Gemeinschaftspflege</b>								
<b>094000</b>	<b>Gemeinschaftspflege</b>								
<b>Operative Gebarung</b>									
<b>SU 21 / 31</b>	<b>Summe Erträge / Einzahlungen operative Gebarung</b>			<b>0,00</b>	<b>0,00</b>	<b>0,00</b>	<b>0,00</b>	<b>0,00</b>	<b>0,00</b>
1/094000-5	Personalkonten verdichtet	22 32		7 800,00	8 000,00	-200,00	7 800,00	8 000,00	-200,00
<b>SU 22 / 32</b>	<b>Summe Aufwendungen / Auszahlungen operative Gebarung</b>			<b>7 800,00</b>	<b>8 000,00</b>	<b>-200,00</b>	<b>7 800,00</b>	<b>8 000,00</b>	<b>-200,00</b>
<b>SA 0 / SA 1</b>	<b>(0) Nettoergebnis (21 - 22) / (1) Geldfluss operative Gebarung (31 - 32)</b>			<b>-7 800,00</b>	<b>-8 000,00</b>	<b>200,00</b>	<b>-7 800,00</b>	<b>-8 000,00</b>	<b>200,00</b>
<b>SA01</b>	<b>Saldo (01) Haushaltsrücklagen (230 - 240)</b>			<b>0,00</b>	<b>0,00</b>	<b>0,00</b>	<b>0,00</b>	<b>0,00</b>	<b>0,00</b>
<b>SA00</b>	<b>Saldo (00) Nettoergebnis nach Haushaltsrücklagen (Saldo 0 + Saldo 01)</b>			<b>-7 800,00</b>	<b>-8 000,00</b>	<b>200,00</b>			
<b>Investive Gebarung</b>									
<b>SU 33</b>	<b>Summe Einzahlungen investive Gebarung</b>						<b>0,00</b>	<b>0,00</b>	<b>0,00</b>
<b>SU 34</b>	<b>Summe Auszahlungen investive Gebarung</b>						<b>0,00</b>	<b>0,00</b>	<b>0,00</b>
<b>SA2</b>	<b>Saldo (2) Geldfluss aus der Investiven Gebarung (33 - 34)</b>						<b>0,00</b>	<b>0,00</b>	<b>0,00</b>
<b>SA3</b>	<b>Saldo (3) Nettofinanzierungssaldo (Saldo 1 + Saldo 2)</b>						<b>-7 800,00</b>	<b>-8 000,00</b>	<b>200,00</b>
<b>Finanzierungstätigkeit</b>									
<b>SU 35</b>	<b>Summe Einzahlungen aus der Finanzierungstätigkeit</b>						<b>0,00</b>	<b>0,00</b>	<b>0,00</b>
<b>SU 36</b>	<b>Summe Auszahlungen aus der Finanzierungstätigkeit</b>						<b>0,00</b>	<b>0,00</b>	<b>0,00</b>
<b>SA4</b>	<b>Saldo (4) Geldfluss aus der Finanzierungstätigkeit (35 - 36)</b>						<b>0,00</b>	<b>0,00</b>	<b>0,00</b>
<b>SA5</b>	<b>Saldo (5) Geldfluss aus der voranschlagswirksamen Gebarung (Saldo 3 + Saldo 4)</b>						<b>-7 800,00</b>	<b>-8 000,00</b>	<b>200,00</b>
<b>099</b>	<b>Sonstige Einrichtungen und Maßnahmen</b>								
<b>099000</b>	<b>Personalbetreuung sonst. Einrichtung u. Maßnahmen</b>								
<b>Operative Gebarung</b>									
2/099000+816003	Kostenbeiträge - Verwaltungskosten	2114 3114 13		4 300,00	4 300,00	0,00	4 300,00	4 300,00	0,00
<b>SU 21 / 31</b>	<b>Summe Erträge / Einzahlungen operative Gebarung</b>			<b>4 300,00</b>	<b>4 300,00</b>	<b>0,00</b>	<b>4 300,00</b>	<b>4 300,00</b>	<b>0,00</b>
1/099000-728004	sonstiger Aufwand Arbeitsmedizin	2225 3225 24		24 000,00	24 000,00	0,00	24 000,00	24 000,00	0,00
<b>SU 22 / 32</b>	<b>Summe Aufwendungen / Auszahlungen operative Gebarung</b>			<b>24 000,00</b>	<b>24 000,00</b>	<b>0,00</b>	<b>24 000,00</b>	<b>24 000,00</b>	<b>0,00</b>
<b>SA 0 / SA 1</b>	<b>(0) Nettoergebnis (21 - 22) / (1) Geldfluss operative Gebarung (31 - 32)</b>			<b>-19 700,00</b>	<b>-19 700,00</b>	<b>0,00</b>	<b>-19 700,00</b>	<b>-19 700,00</b>	<b>0,00</b>
<b>SA01</b>	<b>Saldo (01) Haushaltsrücklagen (230 - 240)</b>			<b>0,00</b>	<b>0,00</b>	<b>0,00</b>	<b>0,00</b>	<b>0,00</b>	<b>0,00</b>
<b>SA00</b>	<b>Saldo (00) Nettoergebnis nach Haushaltsrücklagen (Saldo 0 + Saldo 01)</b>			<b>-19 700,00</b>	<b>-19 700,00</b>	<b>0,00</b>			
<b>Investive Gebarung</b>									
<b>SU 33</b>	<b>Summe Einzahlungen investive Gebarung</b>						<b>0,00</b>	<b>0,00</b>	<b>0,00</b>
<b>SU 34</b>	<b>Summe Auszahlungen investive Gebarung</b>						<b>0,00</b>	<b>0,00</b>	<b>0,00</b>
<b>SA2</b>	<b>Saldo (2) Geldfluss aus der Investiven Gebarung (33 - 34)</b>						<b>0,00</b>	<b>0,00</b>	<b>0,00</b>
<b>SA3</b>	<b>Saldo (3) Nettofinanzierungssaldo (Saldo 1 + Saldo 2)</b>						<b>-19 700,00</b>	<b>-19 700,00</b>	<b>0,00</b>

	MVAG		VC QU	Ergebnisvoranschlag			Finanzierungsvoranschlag		
	EH	FH		VA 2024 inkl. NVA	VA 2024	2. NVA	VA 2024 inkl. NVA	VA 2024	2. NVA
<b>Finanzierungstätigkeit</b>									
SU 35			Summe Einzahlungen aus der Finanzierungstätigkeit				0,00	0,00	0,00
SU 36			Summe Auszahlungen aus der Finanzierungstätigkeit				0,00	0,00	0,00
SA4			Saldo (4) Geldfluss aus der Finanzierungstätigkeit (35 – 36)				0,00	0,00	0,00
SA5			Saldo (5) Geldfluss aus der voranschlagswirksamen Gebarung (Saldo 3 + Saldo 4)				-19 700,00	-19 700,00	0,00

Auflage 10.-23.10.24

## 2. Nachtragsvoranschlag 2024

Marktgemeinde Guntramsdorf

## NVA Ergebnis- und Finanzierungsvoranschlag Detailnachweis

		MVAG		VC QU	Ergebnisvoranschlag			Finanzierungsvoranschlag		
		EH	FH		VA 2024 inkl. NVA	VA 2024	2. NVA	VA 2024 inkl. NVA	VA 2024	2. NVA
<b>1 Öffentliche Ordnung und Sicherheit</b>										
<b>13</b>	<b>Sonderpolizei</b>									
<b>131</b>	<b>Bau- und Feuerpolizei</b>									
<b>131000</b>	<b>Bau- und Feuerpolizei</b>									
<b>Operative Gebarung</b>										
2/131000+816004	Kostenbeiträge - Sachverständigenhonorare (Abg. 63)	2114	3114	13	500,00	500,00	0,00	500,00	500,00	0,00
<b>SU 21 / 31</b>	<b>Summe Erträge / Einzahlungen operative Gebarung</b>				<b>500,00</b>	<b>500,00</b>	<b>0,00</b>	<b>500,00</b>	<b>500,00</b>	<b>0,00</b>
1/131000-640000	Rechts- und Beratungsaufwand	2222	3222	24	500,00	500,00	0,00	500,00	500,00	0,00
<b>SU 22 / 32</b>	<b>Summe Aufwendungen / Auszahlungen operative Gebarung</b>				<b>500,00</b>	<b>500,00</b>	<b>0,00</b>	<b>500,00</b>	<b>500,00</b>	<b>0,00</b>
<b>SA 0 / SA 1</b>	<b>(0) Nettoergebnis (21 - 22) / (1) Geldfluss operative Gebarung (31 - 32)</b>				<b>0,00</b>	<b>0,00</b>	<b>0,00</b>	<b>0,00</b>	<b>0,00</b>	<b>0,00</b>
<b>SA01</b>	<b>Saldo (01) Haushaltsrücklagen (230 - 240)</b>				<b>0,00</b>	<b>0,00</b>	<b>0,00</b>	<b>0,00</b>	<b>0,00</b>	<b>0,00</b>
<b>SA00</b>	<b>Saldo (00) Nettoergebnis nach Haushaltsrücklagen (Saldo 0 + Saldo 01)</b>				<b>0,00</b>	<b>0,00</b>	<b>0,00</b>	<b>0,00</b>	<b>0,00</b>	<b>0,00</b>
<b>Investive Gebarung</b>										
<b>SU 33</b>	<b>Summe Einzahlungen investive Gebarung</b>							<b>0,00</b>	<b>0,00</b>	<b>0,00</b>
<b>SU 34</b>	<b>Summe Auszahlungen investive Gebarung</b>							<b>0,00</b>	<b>0,00</b>	<b>0,00</b>
<b>SA2</b>	<b>Saldo (2) Geldfluss aus der Investiven Gebarung (33 - 34)</b>							<b>0,00</b>	<b>0,00</b>	<b>0,00</b>
<b>SA3</b>	<b>Saldo (3) Nettofinanzierungssaldo (Saldo 1 + Saldo 2)</b>							<b>0,00</b>	<b>0,00</b>	<b>0,00</b>
<b>Finanzierungstätigkeit</b>										
<b>SU 35</b>	<b>Summe Einzahlungen aus der Finanzierungstätigkeit</b>							<b>0,00</b>	<b>0,00</b>	<b>0,00</b>
<b>SU 36</b>	<b>Summe Auszahlungen aus der Finanzierungstätigkeit</b>							<b>0,00</b>	<b>0,00</b>	<b>0,00</b>
<b>SA4</b>	<b>Saldo (4) Geldfluss aus der Finanzierungstätigkeit (35 - 36)</b>							<b>0,00</b>	<b>0,00</b>	<b>0,00</b>
<b>SA5</b>	<b>Saldo (5) Geldfluss aus der voranschlagswirksamen Gebarung (Saldo 3 + Saldo 4)</b>							<b>0,00</b>	<b>0,00</b>	<b>0,00</b>
<b>133</b>	<b>Veterinärpolizei</b>									
<b>133000</b>	<b>Veterinärpolizei</b>									
<b>Operative Gebarung</b>										
2/133000+808001	Veräußerung von Waren - Hundemarken (Abg. 12)	2116	3116	16	200,00	100,00	100,00	200,00	100,00	100,00
<b>SU 21 / 31</b>	<b>Summe Erträge / Einzahlungen operative Gebarung</b>				<b>200,00</b>	<b>100,00</b>	<b>100,00</b>	<b>200,00</b>	<b>100,00</b>	<b>100,00</b>
1/133000-728000	Entgelte für sonstige Leistungen	2225	3225		100,00	0,00	100,00	100,00	0,00	100,00
<b>SU 22 / 32</b>	<b>Summe Aufwendungen / Auszahlungen operative Gebarung</b>				<b>100,00</b>	<b>0,00</b>	<b>100,00</b>	<b>100,00</b>	<b>0,00</b>	<b>100,00</b>
<b>SA 0 / SA 1</b>	<b>(0) Nettoergebnis (21 - 22) / (1) Geldfluss operative Gebarung (31 - 32)</b>				<b>100,00</b>	<b>100,00</b>	<b>0,00</b>	<b>100,00</b>	<b>100,00</b>	<b>0,00</b>
<b>SA01</b>	<b>Saldo (01) Haushaltsrücklagen (230 - 240)</b>				<b>0,00</b>	<b>0,00</b>	<b>0,00</b>	<b>0,00</b>	<b>0,00</b>	<b>0,00</b>
<b>SA00</b>	<b>Saldo (00) Nettoergebnis nach Haushaltsrücklagen (Saldo 0 + Saldo 01)</b>				<b>100,00</b>	<b>100,00</b>	<b>0,00</b>	<b>0,00</b>	<b>0,00</b>	<b>0,00</b>
<b>Investive Gebarung</b>										
<b>SU 33</b>	<b>Summe Einzahlungen investive Gebarung</b>							<b>0,00</b>	<b>0,00</b>	<b>0,00</b>

## 2. Nachtragsvoranschlag 2024

Marktgemeinde Guntramsdorf

## NVA Ergebnis- und Finanzierungsvoranschlag Detailnachweis

		MVAG		VC QU	Ergebnisvoranschlag			Finanzierungsvoranschlag		
		EH	FH		VA 2024 inkl. NVA	VA 2024	2. NVA	VA 2024 inkl. NVA	VA 2024	2. NVA
<b>SU 34</b>	<b>Summe Auszahlungen investive Gebarung</b>							<b>0,00</b>	<b>0,00</b>	<b>0,00</b>
<b>SA2</b>	<b>Saldo (2) Geldfluss aus der Investiven Gebarung (33 – 34)</b>							<b>0,00</b>	<b>0,00</b>	<b>0,00</b>
<b>SA3</b>	<b>Saldo (3) Nettofinanzierungssaldo (Saldo 1 + Saldo 2)</b>							<b>100,00</b>	<b>100,00</b>	<b>0,00</b>
<b>Finanzierungstätigkeit</b>										
<b>SU 35</b>	<b>Summe Einzahlungen aus der Finanzierungstätigkeit</b>							<b>0,00</b>	<b>0,00</b>	<b>0,00</b>
<b>SU 36</b>	<b>Summe Auszahlungen aus der Finanzierungstätigkeit</b>							<b>0,00</b>	<b>0,00</b>	<b>0,00</b>
<b>SA4</b>	<b>Saldo (4) Geldfluss aus der Finanzierungstätigkeit (35 – 36)</b>							<b>0,00</b>	<b>0,00</b>	<b>0,00</b>
<b>SA5</b>	<b>Saldo (5) Geldfluss aus der voranschlagswirksamen Gebarung (Saldo 3 + Saldo 4)</b>							<b>100,00</b>	<b>100,00</b>	<b>0,00</b>
<b>16</b>	<b>Feuerwehrwesen</b>									
<b>163</b>	<b>Freiwillige Feuerwehren</b>									
<b>163000</b>	<b>Freiwillige Feuerwehren</b>									
<b>Operative Gebarung</b>										
2/163000+808004	Veräußerungen von Waren - Bücher, Chroniken, Broschüren, ...	2116	3116	16	100,00	100,00	0,00	100,00	100,00	0,00
2/163000+811000	Miet- und Pachtertrag	2115	3115	14	300,00	300,00	0,00	700,00	300,00	400,00
2/163000+813000	Erträge aus der Auflösung von Investitionszuschüssen (Kapitaltransfers)	2127			19 300,00	19 300,00	0,00	0,00	0,00	0,00
2/163000+829001	Sonstige Erträge - Versicherungsentschädigung	2116	3116	18	400,00	0,00	400,00	400,00	0,00	400,00
2/163000+829910	Sonstige Erträge	2116	3116	18	0,00	0,00	0,00	0,00	0,00	0,00
6/163000+861000	Transfers von Ländern, Landesfonds und Landeskammern	2121	3121	15	0,00	0,00	0,00	0,00	0,00	0,00
6/163000+871000	Kapitaltransfers aus Gemeinde-Bedarfszuweisungsmittel	2121	3121	1 33	0,00	0,00	0,00	0,00	0,00	0,00
<b>SU 21 / 31</b>	<b>Summe Erträge / Einzahlungen operative Gebarung</b>				<b>20 100,00</b>	<b>19 700,00</b>	<b>400,00</b>	<b>1 200,00</b>	<b>400,00</b>	<b>800,00</b>
1/163000-400000	Geringwertige Wirtschaftsgüter (GWG)	2221	3221	23	2 000,00	1 000,00	1 000,00	2 000,00	1 000,00	1 000,00
1/163000-400002	GWG Dienstkleidung	2221	3221	23	0,00	0,00	0,00	0,00	0,00	0,00
1/163000-457000	Druckwerke	2221	3221	23	7 200,00	6 300,00	900,00	7 200,00	6 300,00	900,00
1/163000-600001	Energiebezüge Strom	2222	3222	24	20 600,00	20 500,00	100,00	37 500,00	20 500,00	17 000,00
1/163000-600002	Energiebezüge Gas	2222	3222	24	0,00	0,00	0,00	0,00	0,00	0,00
1/163000-600003	Energiebezüge Fernwärme	2222	3222	24	12 000,00	25 200,00	-13 200,00	19 100,00	25 200,00	-6 100,00
1/163000-614000	Instandhaltung von Gebäuden und Bauten	2224	3224	24	13 600,00	6 000,00	7 600,00	13 000,00	6 000,00	7 000,00
1/163000-616000	Instandhaltung von Maschinen und maschinellen Anlagen	2224	3224	24	5 000,00	5 000,00	0,00	5 000,00	5 000,00	0,00
1/163000-631000	Telekommunikationsdienste	2222	3222	24	2 000,00	800,00	1 200,00	2 000,00	800,00	1 200,00
1/163000-650000	Zinsen für Finanzschulden in Euro	2241	3241	25	26 300,00	26 300,00	0,00	26 300,00	26 300,00	0,00
1/163000-650099	Zinsen Baurecht MGBL GmbH & Co KG	2241	3241	25	23 100,00	23 100,00	0,00	23 100,00	23 100,00	0,00

## 2. Nachtragsvoranschlag 2024

Marktgemeinde Guntramsdorf

## NVA Ergebnis- und Finanzierungsvoranschlag Detailnachweis

		MVAG		VC QU	Ergebnisvoranschlag			Finanzierungsvoranschlag		
		EH	FH		VA 2024 inkl. NVA	VA 2024	2. NVA	VA 2024 inkl. NVA	VA 2024	2. NVA
1/163000-670000	Versicherungen	2222	3222	24	10 000,00	8 500,00	1 500,00	10 000,00	8 500,00	1 500,00
1/163000-680000	Planmäßige Abschreibung	2226			66 100,00	66 100,00	0,00	0,00	0,00	0,00
1/163000-700104	Miete Übungsgrundstück Neue Heimat	2223	3223	24	1 300,00	1 300,00	0,00	1 300,00	1 300,00	0,00
1/163000-711001	Gebühren Grundsteuer	2225	3225	24	0,00	0,00	0,00	0,00	0,00	0,00
1/163000-711002	Gebühren Kanal	2225	3225	24	2 700,00	2 700,00	0,00	2 700,00	2 700,00	0,00
1/163000-711003	Gebühren Wasser	2225	3225	24	600,00	600,00	0,00	600,00	600,00	0,00
1/163000-711004	Gebühren Müll	2225	3225	24	400,00	400,00	0,00	400,00	400,00	0,00
1/163000-726000	Mitgliedsbeiträge an Institutionen	2225	3225	24	800,00	800,00	0,00	800,00	800,00	0,00
1/163000-728000	Entgelte für sonstige Leistungen	2225	3225	24	100,00	100,00	0,00	100,00	100,00	0,00
1/163000-728001	sonstiger Aufwand Reinigungsarbeiten	2225	3225	24	14 800,00	10 600,00	4 200,00	17 000,00	10 600,00	6 400,00
1/163000-728002	sonstiger Aufwand Rundfunk- und Fernsehgebühren	2225	3225	24	300,00	300,00	0,00	300,00	300,00	0,00
1/163000-729000	Sonstige Aufwendungen	2225	3225	24	5 000,00	5 000,00	0,00	5 000,00	5 000,00	0,00
5/163000-729910	Sonstige Aufwendungen	2225	3225	1 24	0,00	0,00	0,00	0,00	0,00	0,00
1/163000-754000	Transfers an sonstige Träger des öffentlichen Rechts	2231	3231	26	50 000,00	50 000,00	0,00	50 000,00	50 000,00	0,00
1/163000-754001	Transfer an Feuerwehr - Kostenbeteiligung FF-Fahrzeug	2231	3231	26	92 800,00	87 500,00	5 300,00	92 800,00	87 500,00	5 300,00
5/163000-799000	Zuweisungen an Verrechnungsrücklagen zwischen operativer Gebarung und Projekten	2225		1	35 000,00	35 000,00	0,00	0,00	0,00	0,00
<b>SU 22 / 32</b>	<b>Summe Aufwendungen / Auszahlungen operative Gebarung</b>				<b>391 700,00</b>	<b>383 100,00</b>	<b>8 600,00</b>	<b>316 200,00</b>	<b>282 000,00</b>	<b>34 200,00</b>
<b>SA 0 / SA 1</b>	<b>(0) Nettoergebnis (21 - 22) / (1) Geldfluss operative Gebarung (31 - 32)</b>				<b>-371 600,00</b>	<b>-363 400,00</b>	<b>-8 200,00</b>	<b>-315 000,00</b>	<b>-281 600,00</b>	<b>-33 400,00</b>
2/163000+894009	Entnahmen von zweckgebundenen Haushaltsrücklagen (nicht finanzwirksam)	2301			11 700,00	11 700,00	0,00	0,00	0,00	0,00
1/163000-794009	Zuweisung an zweckgebundene Haushaltsrücklagen (nicht finanzwirksam)	2401			0,00	0,00	0,00	0,00	0,00	0,00
<b>SA01</b>	<b>Saldo (01) Haushaltsrücklagen (230 - 240)</b>				<b>11 700,00</b>	<b>11 700,00</b>	<b>0,00</b>	<b>0,00</b>	<b>0,00</b>	<b>0,00</b>
<b>SA00</b>	<b>Saldo (00) Nettoergebnis nach Haushaltsrücklagen (Saldo 0 + Saldo 01)</b>				<b>-359 900,00</b>	<b>-351 700,00</b>	<b>-8 200,00</b>			
1/163000-113000	Handelswaren		3221	41	0,00	0,00	0,00	0,00	0,00	0,00
<b>SU 22 / 32</b>	<b>Summe Aufwendungen / Auszahlungen operative Gebarung</b>				<b>0,00</b>	<b>0,00</b>	<b>0,00</b>	<b>0,00</b>	<b>0,00</b>	<b>0,00</b>
<b>Investive Gebarung</b>										
<b>SU 33</b>	<b>Summe Einzahlungen investive Gebarung</b>							<b>0,00</b>	<b>0,00</b>	<b>0,00</b>
5/163000-000099	Grundstücke - Baurecht MGBL GmbH & Co KG		3412	40	0,00	0,00	0,00	10 500,00	10 400,00	100,00
5/163000-010000	Gebäude und Bauten		3413	1 40	0,00	0,00	0,00	0,00	0,00	0,00
5/163000-020000	Maschinen und maschinelle Anlagen		3414	1 41	0,00	0,00	0,00	0,00	0,00	0,00
5/163000-042000	Amts-, Betriebs- und Geschäftsausstattung		3415	1 41	0,00	0,00	0,00	0,00	0,00	0,00
<b>SU 34</b>	<b>Summe Auszahlungen investive Gebarung</b>							<b>10 500,00</b>	<b>10 400,00</b>	<b>100,00</b>
<b>SA2</b>	<b>Saldo (2) Geldfluss aus der Investiven Gebarung (33 - 34)</b>							<b>-10 500,00</b>	<b>-10 400,00</b>	<b>-100,00</b>

## 2. Nachtragsvoranschlag 2024

Marktgemeinde Guntramsdorf

## NVA Ergebnis- und Finanzierungsvoranschlag Detailnachweis

		MVAG		VC QU	Ergebnisvoranschlag			Finanzierungsvoranschlag		
		EH	FH		VA 2024 inkl. NVA	VA 2024	2. NVA	VA 2024 inkl. NVA	VA 2024	2. NVA
<b>SA3</b>	<b>Saldo (3) Nettofinanzierungssaldo (Saldo 1 + Saldo 2)</b>							<b>-325 500,00</b>	<b>-292 000,00</b>	<b>-33 500,00</b>
<b>Finanzierungstätigkeit</b>										
6/163000+346000	Investitionsdarlehen von Finanzunternehmen		3514	1 55	0,00	0,00	0,00	0,00	0,00	0,00
<b>SU 35</b>	<b>Summe Einzahlungen aus der Finanzierungstätigkeit</b>							<b>0,00</b>	<b>0,00</b>	<b>0,00</b>
1/163000-346000	Investitionsdarlehen von Finanzunternehmen		3614	65	0,00	0,00	0,00	35 000,00	35 000,00	0,00
<b>SU 36</b>	<b>Summe Auszahlungen aus der Finanzierungstätigkeit</b>							<b>35 000,00</b>	<b>35 000,00</b>	<b>0,00</b>
<b>SA4</b>	<b>Saldo (4) Geldfluss aus der Finanzierungstätigkeit (35 – 36)</b>							<b>-35 000,00</b>	<b>-35 000,00</b>	<b>0,00</b>
<b>SA5</b>	<b>Saldo (5) Geldfluss aus der voranschlagswirksamen Gebarung (Saldo 3 + Saldo 4)</b>							<b>-360 500,00</b>	<b>-327 000,00</b>	<b>-33 500,00</b>
<b>18</b>	<b>Landesverteidigung</b>									
<b>180</b>	<b>Zivilschutz</b>									
<b>180000</b>	<b>Zivilschutz</b>									
<b>Operative Gebarung</b>										
2/180000+828000	Rückersätze von Aufwendungen	2116	3116	18	0,00	0,00	0,00	0,00	0,00	0,00
<b>SU 21 / 31</b>	<b>Summe Erträge / Einzahlungen operative Gebarung</b>				<b>0,00</b>	<b>0,00</b>	<b>0,00</b>	<b>0,00</b>	<b>0,00</b>	<b>0,00</b>
1/180000-710000	Öffentliche Abgaben, ohne Gebühren gemäß FAG	2225	3225	24	300,00	300,00	0,00	300,00	300,00	0,00
1/180000-729000	Sonstige Aufwendungen	2225	3225	24	5 000,00	5 000,00	0,00	5 000,00	5 000,00	0,00
1/180000-729055	Interne Leistungsverrechnung Sicherheitstag	2225	3225	24	500,00	1 000,00	-500,00	500,00	1 000,00	-500,00
1/180000-729201	Sonstige Aufwendungen - Hochwasserkatastrophe Sept. 2024	2225	3225		12 000,00	0,00	12 000,00	12 000,00	0,00	12 000,00
1/180000-768000	Sonstige Transfers an private Haushalte	2234	3234	27	500,00	500,00	0,00	500,00	500,00	0,00
<b>SU 22 / 32</b>	<b>Summe Aufwendungen / Auszahlungen operative Gebarung</b>				<b>18 300,00</b>	<b>6 800,00</b>	<b>11 500,00</b>	<b>18 300,00</b>	<b>6 800,00</b>	<b>11 500,00</b>
<b>SA 0 / SA 1</b>	<b>(0) Nettoergebnis (21 - 22) / (1) Geldfluss operative Gebarung (31 – 32)</b>				<b>-18 300,00</b>	<b>-6 800,00</b>	<b>-11 500,00</b>	<b>-18 300,00</b>	<b>-6 800,00</b>	<b>-11 500,00</b>
<b>SA01</b>	<b>Saldo (01) Haushaltsrücklagen (230 - 240)</b>				<b>0,00</b>	<b>0,00</b>	<b>0,00</b>	<b>0,00</b>	<b>0,00</b>	<b>0,00</b>
<b>SA00</b>	<b>Saldo (00) Nettoergebnis nach Haushaltsrücklagen (Saldo 0 + Saldo 01)</b>				<b>-18 300,00</b>	<b>-6 800,00</b>	<b>-11 500,00</b>			
1/180000-150002	Betriebsstoffe Treibstoffe		3221	41	0,00	0,00	0,00	2 000,00	2 000,00	0,00
<b>SU 22 / 32</b>	<b>Summe Aufwendungen / Auszahlungen operative Gebarung</b>				<b>0,00</b>	<b>0,00</b>	<b>0,00</b>	<b>2 000,00</b>	<b>2 000,00</b>	<b>0,00</b>
<b>Investive Gebarung</b>										
<b>SU 33</b>	<b>Summe Einzahlungen investive Gebarung</b>							<b>0,00</b>	<b>0,00</b>	<b>0,00</b>
1/180000-042000	Amts-, Betriebs- und Geschäftsausstattung		3415	2	0,00	0,00	0,00	12 000,00	10 000,00	2 000,00
1/180000-070100	Software und mehrjährige Lizenzen		3411	2	0,00	0,00	0,00	5 000,00	5 000,00	0,00
<b>SU 34</b>	<b>Summe Auszahlungen investive Gebarung</b>							<b>17 000,00</b>	<b>15 000,00</b>	<b>2 000,00</b>
<b>SA2</b>	<b>Saldo (2) Geldfluss aus der Investiven Gebarung (33 – 34)</b>							<b>-17 000,00</b>	<b>-15 000,00</b>	<b>-2 000,00</b>
<b>SA3</b>	<b>Saldo (3) Nettofinanzierungssaldo (Saldo 1 + Saldo 2)</b>							<b>-37 300,00</b>	<b>-23 800,00</b>	<b>-13 500,00</b>



## 2. Nachtragsvoranschlag 2024

Marktgemeinde Guntramsdorf

## NVA Ergebnis- und Finanzierungsvoranschlag Detailnachweis

	MVAG EH FH	VC QU	Ergebnisvoranschlag			Finanzierungsvoranschlag		
			VA 2024 inkl. NVA	VA 2024	2. NVA	VA 2024 inkl. NVA	VA 2024	2. NVA
<b>Finanzierungstätigkeit</b>								
SU 35						0,00	0,00	0,00
SU 36						0,00	0,00	0,00
SA4						0,00	0,00	0,00
SA5						-37 300,00	-23 800,00	-13 500,00
189								
189000								
<b>Operative Gebarung</b>								
SU 21 / 31						0,00	0,00	0,00
1/189000-728000			2225 3225 24	1 700,00	2 000,00	-300,00	1 700,00	2 000,00
SU 22 / 32				1 700,00	2 000,00	-300,00	1 700,00	2 000,00
SA 0 / SA 1				-1 700,00	-2 000,00	300,00	-1 700,00	-2 000,00
SA01				0,00	0,00	0,00	0,00	0,00
SA00				-1 700,00	-2 000,00	300,00		
<b>Investive Gebarung</b>								
SU 33						0,00	0,00	0,00
SU 34						0,00	0,00	0,00
SA2						0,00	0,00	0,00
SA3						-1 700,00	-2 000,00	300,00
<b>Finanzierungstätigkeit</b>								
SU 35						0,00	0,00	0,00
SU 36						0,00	0,00	0,00
SA4						0,00	0,00	0,00
SA5						-1 700,00	-2 000,00	300,00

## 2. Nachtragsvoranschlag 2024

Marktgemeinde Guntramsdorf

## NVA Ergebnis- und Finanzierungsvoranschlag Detailnachweis

	MVAG EH FH	VC QU	Ergebnisvoranschlag			Finanzierungsvoranschlag			
			VA 2024 inkl. NVA	VA 2024	2. NVA	VA 2024 inkl. NVA	VA 2024	2. NVA	
<b>2 Unterricht, Erziehung, Sport und Wissenschaft</b>									
<b>20</b>	<b>Gesonderte Verwaltung</b>								
<b>200</b>	<b>Schulamt</b>								
<b>200000</b>	<b>Verwaltung Unterricht, Erziehung u. Sport</b>								
<b>Operative Gebarung</b>									
2/200000+817000	Erträge aus der Auflösung von sonstigen Rückstellungen	2117		0,00	0,00	0,00	0,00	0,00	0,00
2/200000+863003	Transfers vom Land - Ersatz Covid Arbeitsausfall	2121 3121	15	0,00	0,00	0,00	0,00	0,00	0,00
<b>SU 21 / 31</b>	<b>Summe Erträge / Einzahlungen operative Gebarung</b>			<b>0,00</b>	<b>0,00</b>	<b>0,00</b>	<b>0,00</b>	<b>0,00</b>	<b>0,00</b>
1/200000-400000	Geringwertige Wirtschaftsgüter (GWG)	2221 3221	23	100,00	0,00	100,00	100,00	0,00	100,00
1/200000-400002	GWG Dienstkleidung	2221 3221	23	400,00	200,00	200,00	400,00	200,00	200,00
1/200000-456000	Schreib-, Zeichen- und sonstige Büromittel	2221 3221	23	300,00	500,00	-200,00	300,00	500,00	-200,00
1/200000-459000	Sonstige Verbrauchsgüter	2221 3221	23	0,00	0,00	0,00	0,00	0,00	0,00
1/200000-5	Personalkonten verdichtet	22 32		4 000,00	3 000,00	1 000,00	4 000,00	3 000,00	1 000,00
1/200000-631000	Telekommunikationsdienste	2222 3222	24	200,00	200,00	0,00	200,00	200,00	0,00
1/200000-723000	Amtspauschalien und Repräsentationsaufwendungen	2225 3225	24	400,00	200,00	200,00	400,00	200,00	200,00
1/200000-724000	Reisegebühren (inkl. Kilometergelder)	2225 3225	24	0,00	0,00	0,00	0,00	0,00	0,00
1/200000-728004	sonstiger Aufwand Arbeitsmedizin	2225 3225	24	2 100,00	2 100,00	0,00	2 100,00	2 100,00	0,00
<b>SU 22 / 32</b>	<b>Summe Aufwendungen / Auszahlungen operative Gebarung</b>			<b>7 500,00</b>	<b>6 200,00</b>	<b>1 300,00</b>	<b>7 500,00</b>	<b>6 200,00</b>	<b>1 300,00</b>
<b>SA 0 / SA 1</b>	<b>(0) Nettoergebnis (21 - 22) / (1) Geldfluss operative Gebarung (31 - 32)</b>			<b>-7 500,00</b>	<b>-6 200,00</b>	<b>-1 300,00</b>	<b>-7 500,00</b>	<b>-6 200,00</b>	<b>-1 300,00</b>
<b>SA01</b>	<b>Saldo (01) Haushaltsrücklagen (230 - 240)</b>			<b>0,00</b>	<b>0,00</b>	<b>0,00</b>	<b>0,00</b>	<b>0,00</b>	<b>0,00</b>
<b>SA00</b>	<b>Saldo (00) Nettoergebnis nach Haushaltsrücklagen (Saldo 0 + Saldo 01)</b>			<b>-7 500,00</b>	<b>-6 200,00</b>	<b>-1 300,00</b>			
<b>Investive Gebarung</b>									
<b>SU 33</b>	<b>Summe Einzahlungen investive Gebarung</b>						<b>0,00</b>	<b>0,00</b>	<b>0,00</b>
<b>SU 34</b>	<b>Summe Auszahlungen investive Gebarung</b>						<b>0,00</b>	<b>0,00</b>	<b>0,00</b>
<b>SA2</b>	<b>Saldo (2) Geldfluss aus der Investiven Gebarung (33 - 34)</b>						<b>0,00</b>	<b>0,00</b>	<b>0,00</b>
<b>SA3</b>	<b>Saldo (3) Nettofinanzierungssaldo (Saldo 1 + Saldo 2)</b>						<b>-7 500,00</b>	<b>-6 200,00</b>	<b>-1 300,00</b>
<b>Finanzierungstätigkeit</b>									
<b>SU 35</b>	<b>Summe Einzahlungen aus der Finanzierungstätigkeit</b>						<b>0,00</b>	<b>0,00</b>	<b>0,00</b>
<b>SU 36</b>	<b>Summe Auszahlungen aus der Finanzierungstätigkeit</b>						<b>0,00</b>	<b>0,00</b>	<b>0,00</b>
<b>SA4</b>	<b>Saldo (4) Geldfluss aus der Finanzierungstätigkeit (35 - 36)</b>						<b>0,00</b>	<b>0,00</b>	<b>0,00</b>
<b>SA5</b>	<b>Saldo (5) Geldfluss aus der voranschlagswirksamen Gebarung (Saldo 3 + Saldo 4)</b>						<b>-7 500,00</b>	<b>-6 200,00</b>	<b>-1 300,00</b>

## 2. Nachtragsvoranschlag 2024

Marktgemeinde Guntramsdorf

## NVA Ergebnis- und Finanzierungsvoranschlag Detailnachweis

		MVAG			VC QU			Ergebnisvoranschlag			Finanzierungsvoranschlag		
		EH	FH					VA 2024 inkl. NVA	VA 2024	2. NVA	VA 2024 inkl. NVA	VA 2024	2. NVA
<b>21</b>	<b>Allgemeinbildender Unterricht</b>												
<b>210</b>	<b>Allgemeinbildende Pflichtschulen, gemeinsame Kosten</b>												
<b>210000</b>	<b>Allgemeinbildende Pflichtschulen, gemeinsame Kosten</b>												
<b>Operative Gebarung</b>													
2/210000+828001	Rückersätze von Aufwendungen - Schulerhaltungsbeiträge	2116	3116	18			5 000,00	5 000,00	0,00		5 000,00	5 000,00	0,00
<b>SU 21 / 31</b>	<b>Summe Erträge / Einzahlungen operative Gebarung</b>						<b>5 000,00</b>	<b>5 000,00</b>	<b>0,00</b>		<b>5 000,00</b>	<b>5 000,00</b>	<b>0,00</b>
1/210000-720001	Schulerhaltungsbeiträge an andere Gemeinden	2225	3225	24			78 600,00	70 000,00	8 600,00		66 200,00	70 000,00	-3 800,00
<b>SU 22 / 32</b>	<b>Summe Aufwendungen / Auszahlungen operative Gebarung</b>						<b>78 600,00</b>	<b>70 000,00</b>	<b>8 600,00</b>		<b>66 200,00</b>	<b>70 000,00</b>	<b>-3 800,00</b>
<b>SA 0 / SA 1</b>	<b>(0) Nettoergebnis (21 - 22) / (1) Geldfluss operative Gebarung (31 - 32)</b>						<b>-73 600,00</b>	<b>-65 000,00</b>	<b>-8 600,00</b>		<b>-61 200,00</b>	<b>-65 000,00</b>	<b>3 800,00</b>
<b>SA01</b>	<b>Saldo (01) Haushaltsrücklagen (230 - 240)</b>						<b>0,00</b>	<b>0,00</b>	<b>0,00</b>		<b>0,00</b>	<b>0,00</b>	<b>0,00</b>
<b>SA00</b>	<b>Saldo (00) Nettoergebnis nach Haushaltsrücklagen (Saldo 0 + Saldo 01)</b>						<b>-73 600,00</b>	<b>-65 000,00</b>	<b>-8 600,00</b>				
<b>Investive Gebarung</b>													
<b>SU 33</b>	<b>Summe Einzahlungen investive Gebarung</b>										<b>0,00</b>	<b>0,00</b>	<b>0,00</b>
<b>SU 34</b>	<b>Summe Auszahlungen investive Gebarung</b>										<b>0,00</b>	<b>0,00</b>	<b>0,00</b>
<b>SA2</b>	<b>Saldo (2) Geldfluss aus der Investiven Gebarung (33 - 34)</b>										<b>0,00</b>	<b>0,00</b>	<b>0,00</b>
<b>SA3</b>	<b>Saldo (3) Nettofinanzierungssaldo (Saldo 1 + Saldo 2)</b>										<b>-61 200,00</b>	<b>-65 000,00</b>	<b>3 800,00</b>
<b>Finanzierungstätigkeit</b>													
<b>SU 35</b>	<b>Summe Einzahlungen aus der Finanzierungstätigkeit</b>										<b>0,00</b>	<b>0,00</b>	<b>0,00</b>
<b>SU 36</b>	<b>Summe Auszahlungen aus der Finanzierungstätigkeit</b>										<b>0,00</b>	<b>0,00</b>	<b>0,00</b>
<b>SA4</b>	<b>Saldo (4) Geldfluss aus der Finanzierungstätigkeit (35 - 36)</b>										<b>0,00</b>	<b>0,00</b>	<b>0,00</b>
<b>SA5</b>	<b>Saldo (5) Geldfluss aus der voranschlagswirksamen Gebarung (Saldo 3 + Saldo 4)</b>										<b>-61 200,00</b>	<b>-65 000,00</b>	<b>3 800,00</b>
<b>211</b>	<b>Volksschulen</b>												
<b>211100</b>	<b>Volksschule 1</b>												
<b>Operative Gebarung</b>													
2/211100+810013	Erträge aus Leistungen - Frühbetreuung	2114	3114	13			6 600,00	3 000,00	3 600,00		6 700,00	3 000,00	3 700,00
2/211100+811000	Miet- und Pachtertrag	2115	3115	14			100,00	100,00	0,00		100,00	100,00	0,00
2/211100+816006	Kostenbeiträge - Schulerhaltung (Abg. 6, 216, 226)	2114	3114	13			1 700,00	1 700,00	0,00		1 700,00	1 700,00	0,00
2/211100+817000	Erträge aus der Auflösung von sonstigen Rückstellungen	2117					0,00	0,00	0,00		0,00	0,00	0,00
2/211100+828000	Rückersätze von Aufwendungen	2116	3116	18			0,00	0,00	0,00		0,00	0,00	0,00
2/211100+828002	Rückersätze von Aufwendungen - Gewinnbeteiligung Versicherung	2116	3116	18			1 500,00	1 500,00	0,00		1 500,00	1 500,00	0,00
2/211100+829001	Sonstige Erträge - Versicherungsentschädigung	2116	3116	18			1 000,00	1 000,00	0,00		1 000,00	1 000,00	0,00

## 2. Nachtragsvoranschlag 2024

Marktgemeinde Guntramsdorf

## NVA Ergebnis- und Finanzierungsvoranschlag Detailnachweis

		MVAG		VC QU	Ergebnisvoranschlag			Finanzierungsvoranschlag		
		EH	FH		VA 2024 inkl. NVA	VA 2024	2. NVA	VA 2024 inkl. NVA	VA 2024	2. NVA
2/211100+860000	Transfers von Bund, Bundesfonds und Bundeskammern	2121	3121	15	9 400,00	0,00	9 400,00	9 400,00	0,00	9 400,00
2/211100+861000	Transfers von Ländern, Landesfonds und Landeskammern	2121	3121	15	63 000,00	0,00	63 000,00	63 000,00	0,00	63 000,00
2/211100+861003	Transfers von Land NÖ - Schul- u. KiGa-Fonds	2121	3121	15	0,00	0,00	0,00	0,00	0,00	0,00
2/211100+863002	Transfers von AUVA	2121	3121	15	100,00	100,00	0,00	100,00	100,00	0,00
2/211100+863003	Transfers vom Land - Ersatz Covid Arbeitsausfall	2121	3121	15	0,00	0,00	0,00	0,00	0,00	0,00
<b>SU 21 / 31</b>	<b>Summe Erträge / Einzahlungen operative Gebarung</b>				<b>83 400,00</b>	<b>7 400,00</b>	<b>76 000,00</b>	<b>83 500,00</b>	<b>7 400,00</b>	<b>76 100,00</b>
1/211100-400000	Geringwertige Wirtschaftsgüter (GWG)	2221	3221	23	1 500,00	1 500,00	0,00	1 500,00	1 500,00	0,00
1/211100-400002	GWG Dienstkleidung	2221	3221	23	300,00	300,00	0,00	300,00	300,00	0,00
1/211100-454000	Reinigungsmittel	2221	3221	23	5 900,00	4 500,00	1 400,00	5 900,00	4 500,00	1 400,00
1/211100-456000	Schreib-, Zeichen- und sonstige Büromittel	2221	3221	23	2 100,00	1 000,00	1 100,00	2 100,00	1 000,00	1 100,00
1/211100-457002	Druckwerke Lernmittel	2221	3221	23	1 200,00	1 000,00	200,00	1 200,00	1 000,00	200,00
1/211100-459000	Sonstige Verbrauchsgüter	2221	3221	23	200,00	500,00	-300,00	200,00	500,00	-300,00
1/211100-459001	Budget der Schulleitung	2221	3221	23	3 000,00	3 000,00	0,00	3 000,00	3 000,00	0,00
1/211100-5	Personalkonten verdichtet	22	32		108 800,00	116 400,00	-7 600,00	108 800,00	116 400,00	-7 600,00
1/211100-600001	Energiebezüge Strom	2222	3222	24	35 900,00	28 000,00	7 900,00	41 400,00	28 000,00	13 400,00
1/211100-600002	Energiebezüge Gas	2222	3222	24	48 400,00	63 000,00	-14 600,00	44 000,00	63 000,00	-19 000,00
1/211100-600003	Energiebezüge Fernwärme	2222	3222	24	72 300,00	30 000,00	42 300,00	72 300,00	30 000,00	42 300,00
1/211100-613000	Instandhaltung von sonstigen Grundstückseinrichtungen	2224	3224	24	2 000,00	1 800,00	200,00	2 000,00	1 800,00	200,00
1/211100-614000	Instandhaltung von Gebäuden und Bauten	2224	3224	24	48 200,00	20 000,00	28 200,00	51 200,00	20 000,00	31 200,00
1/211100-618000	Instandhaltung von sonstigen Anlagen	2224	3224	24	4 000,00	10 500,00	-6 500,00	4 000,00	10 500,00	-6 500,00
1/211100-618100	Instandhaltung von EDV-Anlagen (PC, Drucker, ...)	2224	3224	24	1 100,00	0,00	1 100,00	1 100,00	0,00	1 100,00
1/211100-618200	Instandhaltung der Einrichtung (Möbel, Haushaltsgeräte, ...)	2224	3224		1 500,00	1 000,00	500,00	1 500,00	1 000,00	500,00
1/211100-630000	Postdienste	2222	3222	24	200,00	200,00	0,00	200,00	200,00	0,00
1/211100-631000	Telekommunikationsdienste	2222	3222	24	1 500,00	1 500,00	0,00	1 500,00	1 500,00	0,00
1/211100-650099	Zinsen Baurecht MGBL GmbH & Co KG	2241	3241	25	55 400,00	55 400,00	0,00	55 400,00	55 400,00	0,00
1/211100-670000	Versicherungen	2222	3222	24	9 300,00	9 300,00	0,00	9 300,00	9 300,00	0,00
1/211100-680000	Planmäßige Abschreibung	2226			146 500,00	146 500,00	0,00	0,00	0,00	0,00
1/211100-700203	Miete Kopierer/Drucker/Scanner	2223	3223	24	2 000,00	2 000,00	0,00	2 000,00	2 000,00	0,00
1/211100-711002	Gebühren Kanal	2225	3225	24	11 100,00	11 100,00	0,00	11 100,00	11 100,00	0,00
1/211100-711003	Gebühren Wasser	2225	3225	24	300,00	300,00	0,00	400,00	300,00	100,00
1/211100-711004	Gebühren Müll	2225	3225	24	10 600,00	10 600,00	0,00	10 600,00	10 600,00	0,00
1/211100-728000	Entgelte für sonstige Leistungen	2225	3225	24	8 000,00	8 000,00	0,00	8 000,00	8 000,00	0,00

## 2. Nachtragsvoranschlag 2024

Marktgemeinde Guntramsdorf

## NVA Ergebnis- und Finanzierungsvoranschlag Detailnachweis

		MVAG		VC QU	Ergebnisvoranschlag			Finanzierungsvoranschlag		
		EH	FH		VA 2024 inkl. NVA	VA 2024	2. NVA	VA 2024 inkl. NVA	VA 2024	2. NVA
1/211100-728002	sonstiger Aufwand Rundfunk- und Fernsehgebühren	2225	3225	24	300,00	300,00	0,00	300,00	300,00	0,00
1/211100-728023	sonstiger Aufwand div. Veranstaltungen	2225	3225	24	300,00	300,00	0,00	300,00	300,00	0,00
1/211100-728026	sonstiger Aufwand Software laufend (Wartung, ...)	2225	3225	24	3 100,00	500,00	2 600,00	3 100,00	500,00	2 600,00
1/211100-728033	sonstiger Aufwand einjährige Lizenzen	2225	3225	24	2 800,00	2 100,00	700,00	2 800,00	2 100,00	700,00
1/211100-728050	sonstiger Aufwand - Frühbetreuung VS	2225	3225	24	1 200,00	0,00	1 200,00	2 000,00	0,00	2 000,00
1/211100-729000	Sonstige Aufwendungen	2225	3225	24	5 000,00	5 000,00	0,00	5 000,00	5 000,00	0,00
1/211100-729001	Interne Leistungsverrechnung Grünflächenpflege	2225	3225	24	*	800,00	1 000,00	-200,00	800,00	1 000,00
1/211100-729002	Interne Leistungsverrechnung Gebäudeinstandhaltung	2225	3225	24	*	2 700,00	2 000,00	700,00	2 700,00	2 000,00
<b>SU 22 / 32</b>	<b>Summe Aufwendungen / Auszahlungen operative Gebarung</b>				<b>597 500,00</b>	<b>538 600,00</b>	<b>58 900,00</b>	<b>456 000,00</b>	<b>392 100,00</b>	<b>63 900,00</b>
<b>SA 0 / SA 1</b>	<b>(0) Nettoergebnis (21 - 22) / (1) Geldfluss operative Gebarung (31 - 32)</b>				<b>-514 100,00</b>	<b>-531 200,00</b>	<b>17 100,00</b>	<b>-372 500,00</b>	<b>-384 700,00</b>	<b>12 200,00</b>
<b>SA01</b>	<b>Saldo (01) Haushaltsrücklagen (230 - 240)</b>				<b>0,00</b>	<b>0,00</b>	<b>0,00</b>	<b>0,00</b>	<b>0,00</b>	<b>0,00</b>
<b>SA00</b>	<b>Saldo (00) Nettoergebnis nach Haushaltsrücklagen (Saldo 0 + Saldo 01)</b>				<b>-514 100,00</b>	<b>-531 200,00</b>	<b>17 100,00</b>			
<b>Investive Gebarung</b>										
<b>SU 33</b>	<b>Summe Einzahlungen investive Gebarung</b>							<b>0,00</b>	<b>0,00</b>	<b>0,00</b>
5/211100-000099	Grundstücke - Baurecht MGBL GmbH & Co KG		3412	40	0,00	0,00	0,00	24 800,00	24 900,00	-100,00
1/211100-010000	Gebäude und Bauten		3413	2 40	0,00	0,00	0,00	10 900,00	0,00	10 900,00
1/211100-020000	Maschinen und maschinelle Anlagen		3414	2 41	0,00	0,00	0,00	0,00	0,00	0,00
1/211100-042000	Amts-, Betriebs- und Geschäftsausstattung		3415	2 41	0,00	0,00	0,00	32 300,00	20 000,00	12 300,00
1/211100-042002	BGA - Defibrillatoren		3415	2 41	0,00	0,00	0,00	0,00	0,00	0,00
1/211100-042100	EDV-Anlagen (PC, Drucker, ...)		3415	2 41	0,00	0,00	0,00	17 000,00	55 800,00	-38 800,00
<b>SU 34</b>	<b>Summe Auszahlungen investive Gebarung</b>							<b>85 000,00</b>	<b>100 700,00</b>	<b>-15 700,00</b>
<b>SA2</b>	<b>Saldo (2) Geldfluss aus der Investiven Gebarung (33 - 34)</b>							<b>-85 000,00</b>	<b>-100 700,00</b>	<b>15 700,00</b>
<b>SA3</b>	<b>Saldo (3) Nettofinanzierungssaldo (Saldo 1 + Saldo 2)</b>							<b>-457 500,00</b>	<b>-485 400,00</b>	<b>27 900,00</b>
<b>Finanzierungstätigkeit</b>										
<b>SU 35</b>	<b>Summe Einzahlungen aus der Finanzierungstätigkeit</b>							<b>0,00</b>	<b>0,00</b>	<b>0,00</b>
<b>SU 36</b>	<b>Summe Auszahlungen aus der Finanzierungstätigkeit</b>							<b>0,00</b>	<b>0,00</b>	<b>0,00</b>
<b>SA4</b>	<b>Saldo (4) Geldfluss aus der Finanzierungstätigkeit (35 - 36)</b>							<b>0,00</b>	<b>0,00</b>	<b>0,00</b>
<b>SA5</b>	<b>Saldo (5) Geldfluss aus der voranschlagswirksamen Gebarung (Saldo 3 + Saldo 4)</b>							<b>-457 500,00</b>	<b>-485 400,00</b>	<b>27 900,00</b>
<b>211200</b>	<b>Volksschule 2</b>									
<b>Operative Gebarung</b>										
2/211200+810013	Erträge aus Leistungen - Frühbetreuung	2114	3114	13	6 100,00	2 000,00	4 100,00	6 100,00	2 000,00	4 100,00
2/211200+811000	Miet- und Pachtertrag	2115	3115	14	100,00	100,00	0,00	100,00	100,00	0,00

## 2. Nachtragsvoranschlag 2024

Marktgemeinde Guntramsdorf

## NVA Ergebnis- und Finanzierungsvoranschlag Detailnachweis

		MVAG		VC QU	Ergebnisvoranschlag			Finanzierungsvoranschlag		
		EH	FH		VA 2024 inkl. NVA	VA 2024	2. NVA	VA 2024 inkl. NVA	VA 2024	2. NVA
2/211200+816006	Kostenbeiträge - Schulerhaltung (Abg. 6, 216, 226)	2114	3114	13	4 100,00	4 100,00	0,00	4 100,00	4 100,00	0,00
2/211200+817000	Erträge aus der Auflösung von sonstigen Rückstellungen	2117			0,00	0,00	0,00	0,00	0,00	0,00
2/211200+828002	Rückersätze von Aufwendungen - Gewinnbeteiligung Versicherung	2116	3116	18	300,00	300,00	0,00	300,00	300,00	0,00
2/211200+829001	Sonstige Erträge - Versicherungsentschädigung	2116	3116	18	2 000,00	300,00	1 700,00	2 000,00	300,00	1 700,00
2/211200+861000	Transfers von Ländern, Landesfonds und Landeskammern	2121	3121	15	45 000,00	0,00	45 000,00	45 000,00	0,00	45 000,00
2/211200+861003	Transfers von Land NÖ - Schul- u. KiGa-Fonds	2121	3121	15	0,00	0,00	0,00	0,00	0,00	0,00
2/211200+863001	Transfers von AMS	2121	3121	15	9 300,00	8 900,00	400,00	9 300,00	8 900,00	400,00
2/211200+863002	Transfers von AUVA	2121	3121	15	3 600,00	100,00	3 500,00	3 600,00	100,00	3 500,00
2/211200+863003	Transfers vom Land - Ersatz Covid Arbeitsausfall	2121	3121	15	0,00	0,00	0,00	0,00	0,00	0,00
<b>SU 21 / 31</b>	<b>Summe Erträge / Einzahlungen operative Gebarung</b>				<b>70 500,00</b>	<b>15 800,00</b>	<b>54 700,00</b>	<b>70 500,00</b>	<b>15 800,00</b>	<b>54 700,00</b>
1/211200-400000	Geringwertige Wirtschaftsgüter (GWG)	2221	3221	23	3 900,00	1 500,00	2 400,00	3 400,00	1 500,00	1 900,00
1/211200-400002	GWG Dienstkleidung	2221	3221	23	300,00	400,00	-100,00	300,00	400,00	-100,00
1/211200-454000	Reinigungsmittel	2221	3221	23	3 000,00	4 500,00	-1 500,00	3 000,00	4 500,00	-1 500,00
1/211200-456000	Schreib-, Zeichen- und sonstige Büromittel	2221	3221	23	400,00	1 000,00	-600,00	400,00	1 000,00	-600,00
1/211200-457002	Druckwerke Lernmittel	2221	3221	23	1 300,00	1 000,00	300,00	1 300,00	1 000,00	300,00
1/211200-459000	Sonstige Verbrauchsgüter	2221	3221	23	200,00	500,00	-300,00	200,00	500,00	-300,00
1/211200-459001	Budget der Schulleitung	2221	3221	23	2 800,00	2 600,00	200,00	3 800,00	2 600,00	1 200,00
1/211200-5	Personalkonten verdichtet	22	32		198 800,00	176 500,00	22 300,00	198 800,00	176 500,00	22 300,00
1/211200-600001	Energiebezüge Strom	2222	3222	24	33 100,00	30 000,00	3 100,00	33 100,00	30 000,00	3 100,00
1/211200-600002	Energiebezüge Gas	2222	3222	24	37 600,00	59 000,00	-21 400,00	37 600,00	59 000,00	-21 400,00
1/211200-613000	Instandhaltung von sonstigen Grundstückseinrichtungen	2224	3224	24	11 000,00	1 500,00	9 500,00	11 000,00	1 500,00	9 500,00
1/211200-614000	Instandhaltung von Gebäuden und Bauten	2224	3224	24	36 900,00	18 600,00	18 300,00	28 500,00	18 600,00	9 900,00
1/211200-618000	Instandhaltung von sonstigen Anlagen	2224	3224	24	4 700,00	4 700,00	0,00	4 700,00	4 700,00	0,00
1/211200-618100	Instandhaltung von EDV-Anlagen (PC, Drucker, ...)	2224	3224	24	3 000,00	3 000,00	0,00	3 000,00	3 000,00	0,00
1/211200-618200	Instandhaltung der Einrichtung (Möbel, Haushaltsgeräte, ...)	2224	3224		1 000,00	1 000,00	0,00	1 000,00	1 000,00	0,00
1/211200-630000	Postdienste	2222	3222	24	200,00	200,00	0,00	200,00	200,00	0,00
1/211200-631000	Telekommunikationsdienste	2222	3222	24	1 500,00	1 500,00	0,00	1 500,00	1 500,00	0,00
1/211200-650099	Zinsen Baurecht MGBL GmbH & Co KG	2241	3241	25	157 400,00	157 400,00	0,00	157 400,00	157 400,00	0,00
1/211200-670000	Versicherungen	2222	3222	24	8 200,00	8 200,00	0,00	8 200,00	8 200,00	0,00
1/211200-680000	Planmäßige Abschreibung	2226			112 400,00	112 400,00	0,00	0,00	0,00	0,00
1/211200-700202	Miete Telefonanlage	2223	3223	24	1 600,00	600,00	1 000,00	1 500,00	600,00	900,00

## 2. Nachtragsvoranschlag 2024

Marktgemeinde Guntramsdorf

## NVA Ergebnis- und Finanzierungsvoranschlag Detailnachweis

		MVAG		VC QU	Ergebnisvoranschlag			Finanzierungsvoranschlag		
		EH	FH		VA 2024 inkl. NVA	VA 2024	2. NVA	VA 2024 inkl. NVA	VA 2024	2. NVA
1/211200-700203	Miete Kopierer/Drucker/Scanner	2223	3223	24	1 000,00	2 000,00	-1 000,00	1 000,00	2 000,00	-1 000,00
1/211200-711002	Gebühren Kanal	2225	3225	24	7 300,00	7 300,00	0,00	7 300,00	7 300,00	0,00
1/211200-711003	Gebühren Wasser	2225	3225	24	100,00	100,00	0,00	100,00	100,00	0,00
1/211200-711004	Gebühren Müll	2225	3225	24	6 600,00	6 600,00	0,00	6 600,00	6 600,00	0,00
1/211200-728000	Entgelte für sonstige Leistungen	2225	3225	24	8 500,00	8 500,00	0,00	8 500,00	8 500,00	0,00
1/211200-728002	sonstiger Aufwand Rundfunk- und Fernsehgebühren	2225	3225	24	300,00	300,00	0,00	300,00	300,00	0,00
1/211200-728026	sonstiger Aufwand Software laufend (Wartung, ...)	2225	3225	24	1 800,00	400,00	1 400,00	1 800,00	400,00	1 400,00
1/211200-728033	sonstiger Aufwand einjährige Lizenzen	2225	3225	24	2 100,00	2 100,00	0,00	2 100,00	2 100,00	0,00
1/211200-728050	sonstiger Aufwand - Frühbetreuung VS	2225	3225	24	1 400,00	0,00	1 400,00	2 100,00	0,00	2 100,00
1/211200-729000	Sonstige Aufwendungen	2225	3225	24	5 000,00	5 000,00	0,00	5 000,00	5 000,00	0,00
1/211200-729001	Interne Leistungsverrechnung Grünflächenpflege	2225	3225	24	* 1 600,00	1 500,00	100,00	1 600,00	1 500,00	100,00
1/211200-729002	Interne Leistungsverrechnung Gebäudeinstandhaltung	2225	3225	24	* 1 900,00	2 500,00	-600,00	1 900,00	2 500,00	-600,00
<b>SU 22 / 32</b>	<b>Summe Aufwendungen / Auszahlungen operative Gebarung</b>				<b>656 900,00</b>	<b>622 400,00</b>	<b>34 500,00</b>	<b>537 200,00</b>	<b>510 000,00</b>	<b>27 200,00</b>
<b>SA 0 / SA 1</b>	<b>(0) Nettoergebnis (21 - 22) / (1) Geldfluss operative Gebarung (31 - 32)</b>				<b>-586 400,00</b>	<b>-606 600,00</b>	<b>20 200,00</b>	<b>-466 700,00</b>	<b>-494 200,00</b>	<b>27 500,00</b>
<b>SA01</b>	<b>Saldo (01) Haushaltsrücklagen (230 - 240)</b>				<b>0,00</b>	<b>0,00</b>	<b>0,00</b>	<b>0,00</b>	<b>0,00</b>	<b>0,00</b>
<b>SA00</b>	<b>Saldo (00) Nettoergebnis nach Haushaltsrücklagen (Saldo 0 + Saldo 01)</b>				<b>-586 400,00</b>	<b>-606 600,00</b>	<b>20 200,00</b>			
<b>Investive Gebarung</b>										
<b>SU 33</b>	<b>Summe Einzahlungen investive Gebarung</b>							<b>0,00</b>	<b>0,00</b>	<b>0,00</b>
5/211200-000099	Grundstücke - Baurecht MGBL GmbH & Co KG		3412	40	0,00	0,00	0,00	70 800,00	70 700,00	100,00
1/211200-010000	Gebäude und Bauten		3413	2	0,00	0,00	0,00	25 000,00	0,00	25 000,00
1/211200-042000	Amts-, Betriebs- und Geschäftsausstattung		3415	2 41	0,00	0,00	0,00	15 700,00	4 800,00	10 900,00
1/211200-042002	BGA - Defibrillatoren		3415	2 41	0,00	0,00	0,00	0,00	0,00	0,00
1/211200-042100	EDV-Anlagen (PC, Drucker, ...)		3415	2 41	0,00	0,00	0,00	25 000,00	43 400,00	-18 400,00
<b>SU 34</b>	<b>Summe Auszahlungen investive Gebarung</b>							<b>136 500,00</b>	<b>118 900,00</b>	<b>17 600,00</b>
<b>SA2</b>	<b>Saldo (2) Geldfluss aus der Investiven Gebarung (33 - 34)</b>							<b>-136 500,00</b>	<b>-118 900,00</b>	<b>-17 600,00</b>
<b>SA3</b>	<b>Saldo (3) Nettofinanzierungssaldo (Saldo 1 + Saldo 2)</b>							<b>-603 200,00</b>	<b>-613 100,00</b>	<b>9 900,00</b>
<b>Finanzierungstätigkeit</b>										
<b>SU 35</b>	<b>Summe Einzahlungen aus der Finanzierungstätigkeit</b>							<b>0,00</b>	<b>0,00</b>	<b>0,00</b>
<b>SU 36</b>	<b>Summe Auszahlungen aus der Finanzierungstätigkeit</b>							<b>0,00</b>	<b>0,00</b>	<b>0,00</b>
<b>SA4</b>	<b>Saldo (4) Geldfluss aus der Finanzierungstätigkeit (35 - 36)</b>							<b>0,00</b>	<b>0,00</b>	<b>0,00</b>
<b>SA5</b>	<b>Saldo (5) Geldfluss aus der voranschlagswirksamen Gebarung (Saldo 3 + Saldo 4)</b>							<b>-603 200,00</b>	<b>-613 100,00</b>	<b>9 900,00</b>

## 2. Nachtragsvoranschlag 2024

Marktgemeinde Guntramsdorf

## NVA Ergebnis- und Finanzierungsvoranschlag Detailnachweis

		MVAG		VC QU	Ergebnisvoranschlag			Finanzierungsvoranschlag		
		EH	FH		VA 2024 inkl. NVA	VA 2024	2. NVA	VA 2024 inkl. NVA	VA 2024	2. NVA
<b>212</b>	<b>Mittelschulen</b>									
<b>212000</b>	<b>Mittelschule</b>									
<b>Operative Gebarung</b>										
2/212000+811000	Miet- und Pachtertrag	2115	3115	14	1 000,00	3 000,00	-2 000,00	1 000,00	3 000,00	-2 000,00
2/212000+816000	Kostenbeiträge (Kostensätze) für sonstige Leistungen	2114	3114	13	0,00	0,00	0,00	0,00	0,00	0,00
2/212000+816001	Kostenbeiträge - Personalkosten	2114	3114	13	24 300,00	0,00	24 300,00	23 800,00	0,00	23 800,00
2/212000+816006	Kostenbeiträge - Schulerhaltung (Abg. 6, 216, 226)	2114	3114	13	489 000,00	460 000,00	29 000,00	488 400,00	460 000,00	28 400,00
2/212000+816007	Kostenbeiträge - Abrechnung Schulerhaltung (Abg. 7, 217, 227)	2114	3114	13	10 000,00	10 000,00	0,00	10 000,00	10 000,00	0,00
2/212000+816018	Kostenbeiträge - Sponsoring	2114	3114		9 000,00	9 000,00	0,00	9 000,00	9 000,00	0,00
2/212000+817000	Erträge aus der Auflösung von sonstigen Rückstellungen	2117			0,00	0,00	0,00	0,00	0,00	0,00
2/212000+819001	Erträge aus der Auflösung von Rechnungsabgrenzungen	2117			0,00	0,00	0,00	0,00	0,00	0,00
2/212000+828000	Rückersätze von Aufwendungen	2116	3116		0,00	0,00	0,00	137 900,00	0,00	137 900,00
2/212000+828002	Rückersätze von Aufwendungen - Gewinnbeteiligung Versicherung	2116	3116	18	800,00	800,00	0,00	800,00	800,00	0,00
2/212000+829001	Sonstige Erträge - Versicherungsentschädigung	2116	3116	18	5 400,00	2 500,00	2 900,00	5 400,00	2 500,00	2 900,00
2/212000+861000	Transfers von Ländern, Landesfonds und Landeskammern	2121	3121	15	0,00	0,00	0,00	0,00	0,00	0,00
2/212000+861003	Transfers von Land NÖ - Schul- u. KiGa-Fonds	2121	3121	15	102 400,00	102 400,00	0,00	102 400,00	102 400,00	0,00
2/212000+863003	Transfers vom Land - Ersatz Covid Arbeitsausfall	2121	3121	15	0,00	0,00	0,00	0,00	0,00	0,00
<b>SU 21 / 31</b>	<b>Summe Erträge / Einzahlungen operative Gebarung</b>				<b>641 900,00</b>	<b>587 700,00</b>	<b>54 200,00</b>	<b>778 700,00</b>	<b>587 700,00</b>	<b>191 000,00</b>
1/212000-400000	Geringwertige Wirtschaftsgüter (GWG)	2221	3221	23	2 300,00	2 000,00	300,00	2 300,00	2 000,00	300,00
1/212000-400002	GWG Dienstkleidung	2221	3221	23	700,00	700,00	0,00	700,00	700,00	0,00
1/212000-454000	Reinigungsmittel	2221	3221	23	3 200,00	4 500,00	-1 300,00	3 200,00	4 500,00	-1 300,00
1/212000-456000	Schreib-, Zeichen- und sonstige Büromittel	2221	3221	23	2 900,00	2 500,00	400,00	4 000,00	2 500,00	1 500,00
1/212000-457002	Druckwerke Lernmittel	2221	3221	23	1 000,00	1 000,00	0,00	1 000,00	1 000,00	0,00
1/212000-459000	Sonstige Verbrauchsgüter	2221	3221	23	100,00	300,00	-200,00	100,00	300,00	-200,00
1/212000-459001	Budget der Schulleitung	2221	3221	23	3 500,00	3 500,00	0,00	3 500,00	3 500,00	0,00
1/212000-5	Personalkonten verdichtet	22	32		285 300,00	233 800,00	51 500,00	285 300,00	233 800,00	51 500,00
1/212000-600001	Energiebezüge Strom	2222	3222	24	47 900,00	33 600,00	14 300,00	49 200,00	33 600,00	15 600,00
1/212000-600002	Energiebezüge Gas	2222	3222	24	5 600,00	5 600,00	0,00	5 600,00	5 600,00	0,00
1/212000-600003	Energiebezüge Fernwärme	2222	3222	24	39 000,00	62 400,00	-23 400,00	42 100,00	62 400,00	-20 300,00
1/212000-613000	Instandhaltung von sonstigen Grundstückseinrichtungen	2224	3224	24	2 500,00	2 000,00	500,00	1 900,00	2 000,00	-100,00



## 2. Nachtragsvoranschlag 2024

Marktgemeinde Guntramsdorf

## NVA Ergebnis- und Finanzierungsvoranschlag Detailnachweis

		MVAG		VC QU	Ergebnisvoranschlag			Finanzierungsvoranschlag		
		EH	FH		VA 2024 inkl. NVA	VA 2024	2. NVA	VA 2024 inkl. NVA	VA 2024	2. NVA
1/212000-614000	Instandhaltung von Gebäuden und Bauten	2224	3224	24	187 500,00	187 500,00	0,00	187 500,00	187 500,00	0,00
1/212000-616000	Instandhaltung von Maschinen und maschinellen Anlagen	2224	3224	24	500,00	500,00	0,00	500,00	500,00	0,00
1/212000-618000	Instandhaltung von sonstigen Anlagen	2224	3224	24	2 000,00	2 000,00	0,00	2 000,00	2 000,00	0,00
1/212000-618100	Instandhaltung von EDV-Anlagen (PC, Drucker, ...)	2224	3224	24	2 500,00	2 500,00	0,00	2 500,00	2 500,00	0,00
1/212000-618200	Instandhaltung der Einrichtung (Möbel, Haushaltsgeräte, ...)	2224	3224	24	2 000,00	2 000,00	0,00	2 000,00	2 000,00	0,00
1/212000-630000	Postdienste	2222	3222	24	200,00	200,00	0,00	200,00	200,00	0,00
1/212000-631000	Telekommunikationsdienste	2222	3222	24	3 600,00	3 600,00	0,00	3 600,00	3 600,00	0,00
1/212000-670000	Versicherungen	2222	3222	24	14 500,00	14 500,00	0,00	14 500,00	14 500,00	0,00
1/212000-680000	Planmäßige Abschreibung	2226			50 600,00	50 600,00	0,00	0,00	0,00	0,00
1/212000-700105	Miete Gebäude NMS Altbau	2223	3223	24	37 100,00	128 600,00	-91 500,00	116 900,00	128 600,00	-11 700,00
1/212000-700106	Miete Gebäude NMS Neubau	2223	3223	24	350 200,00	300 800,00	49 400,00	589 900,00	300 800,00	289 100,00
1/212000-700107	Miete Außensportanlage NMS/BORG	2223	3223	24	7 600,00	7 600,00	0,00	7 600,00	7 600,00	0,00
1/212000-700128	Miete Turnsaal MS	2223	3223	24	22 100,00	25 000,00	-2 900,00	120 200,00	25 000,00	95 200,00
1/212000-700202	Miete Telefonanlage	2223	3223	24	1 300,00	1 300,00	0,00	1 300,00	1 300,00	0,00
1/212000-700203	Miete Kopierer/Drucker/Scanner	2223	3223	24	3 600,00	3 600,00	0,00	3 600,00	3 600,00	0,00
1/212000-700300	Miet- und Pachtaufwand	2223	3223	24	-89 100,00	0,00	-89 100,00	0,00	0,00	0,00
1/212000-711000	Gebühr f. d. Benützung v. Gemeindeeinrichtungen u. Anlagen gem. FAG	2225	3225	24	36 000,00	36 000,00	0,00	36 000,00	36 000,00	0,00
1/212000-711001	Gebühren Grundsteuer	2225	3225	24	1 100,00	1 100,00	0,00	1 100,00	1 100,00	0,00
1/212000-711002	Gebühren Kanal	2225	3225	24	5 400,00	5 400,00	0,00	5 400,00	5 400,00	0,00
1/212000-711003	Gebühren Wasser	2225	3225	24	5 100,00	2 100,00	3 000,00	5 200,00	2 100,00	3 100,00
1/212000-711004	Gebühren Müll	2225	3225	24	3 600,00	3 600,00	0,00	3 600,00	3 600,00	0,00
1/212000-720000	Kostenbeiträge (Kostenersätze) für Leistungen	2225	3225	24	18 700,00	15 000,00	3 700,00	20 000,00	15 000,00	5 000,00
1/212000-728000	Entgelte für sonstige Leistungen	2225	3225	24	22 500,00	13 000,00	9 500,00	26 600,00	13 000,00	13 600,00
1/212000-728002	sonstiger Aufwand Rundfunk- und Fernsehgebühren	2225	3225	24	400,00	400,00	0,00	400,00	400,00	0,00
1/212000-728026	sonstiger Aufwand Software laufend (Wartung, ...)	2225	3225	24	9 100,00	4 300,00	4 800,00	9 300,00	4 300,00	5 000,00
1/212000-728033	sonstiger Aufwand einjährige Lizenzen	2225	3225	24	2 900,00	2 600,00	300,00	3 000,00	2 600,00	400,00
1/212000-729000	Sonstige Aufwendungen	2225	3225	24	28 000,00	17 000,00	11 000,00	28 000,00	17 000,00	11 000,00
1/212000-729001	Interne Leistungsverrechnung Grünflächenpflege	2225	3225	24	*	2 000,00	1 000,00	2 000,00	1 000,00	1 000,00
1/212000-729002	Interne Leistungsverrechnung Gebäudeinstandhaltung	2225	3225	24	*	3 400,00	5 000,00	-1 600,00	3 400,00	5 000,00
<b>SU 22 / 32</b>	<b>Summe Aufwendungen / Auszahlungen operative Gebarung</b>				<b>1 128 400,00</b>	<b>1 188 700,00</b>	<b>-60 300,00</b>	<b>1 595 200,00</b>	<b>1 138 100,00</b>	<b>457 100,00</b>
<b>SA 0 / SA 1</b>	<b>(0) Nettoergebnis (21 - 22) / (1) Geldfluss operative Gebarung (31 - 32)</b>				<b>-486 500,00</b>	<b>-601 000,00</b>	<b>114 500,00</b>	<b>-816 500,00</b>	<b>-550 400,00</b>	<b>-266 100,00</b>

## 2. Nachtragsvoranschlag 2024

Marktgemeinde Guntramsdorf

## NVA Ergebnis- und Finanzierungsvoranschlag Detailnachweis

	MVAG	VC QU	Ergebnisvoranschlag			Finanzierungsvoranschlag				
			EH	FH	VA 2024 inkl. NVA	VA 2024	2. NVA	VA 2024 inkl. NVA	VA 2024	2. NVA
<b>SA01</b>	<b>Saldo (01) Haushaltsrücklagen (230 - 240)</b>				<b>0,00</b>	<b>0,00</b>	<b>0,00</b>	<b>0,00</b>	<b>0,00</b>	<b>0,00</b>
<b>SA00</b>	<b>Saldo (00) Nettoergebnis nach Haushaltsrücklagen (Saldo 0 + Saldo 01)</b>				<b>-486 500,00</b>	<b>-601 000,00</b>	<b>114 500,00</b>			
<b>Investive Gebarung</b>										
2/212000+301003	Kapitaltransfers von Land NÖ - Schul- u.KIGA Fonds		3331		0,00	0,00	0,00	8 500,00	0,00	8 500,00
<b>SU 33</b>	<b>Summe Einzahlungen investive Gebarung</b>						<b>8 500,00</b>	<b>0,00</b>	<b>8 500,00</b>	
1/212000-042000	Amts-, Betriebs- und Geschäftsausstattung		3415	2 41	0,00	0,00	0,00	10 000,00	10 000,00	0,00
1/212000-042002	BGA - Defibrillatoren		3415	2 41	0,00	0,00	0,00	0,00	0,00	0,00
1/212000-042100	EDV-Anlagen (PC, Drucker, ...)		3415	2 41	0,00	0,00	0,00	27 600,00	17 600,00	10 000,00
1/212000-042200	Einrichtung (Möbel, Haushaltsgeräte, ...)		3415	2 41	0,00	0,00	0,00	10 000,00	12 600,00	-2 600,00
<b>SU 34</b>	<b>Summe Auszahlungen investive Gebarung</b>						<b>47 600,00</b>	<b>40 200,00</b>	<b>7 400,00</b>	
<b>SA2</b>	<b>Saldo (2) Geldfluss aus der Investiven Gebarung (33 – 34)</b>						<b>-39 100,00</b>	<b>-40 200,00</b>	<b>1 100,00</b>	
<b>SA3</b>	<b>Saldo (3) Nettofinanzierungssaldo (Saldo 1 + Saldo 2)</b>						<b>-855 600,00</b>	<b>-590 600,00</b>	<b>-265 000,00</b>	
<b>Finanzierungstätigkeit</b>										
<b>SU 35</b>	<b>Summe Einzahlungen aus der Finanzierungstätigkeit</b>						<b>0,00</b>	<b>0,00</b>	<b>0,00</b>	
<b>SU 36</b>	<b>Summe Auszahlungen aus der Finanzierungstätigkeit</b>						<b>0,00</b>	<b>0,00</b>	<b>0,00</b>	
<b>SA4</b>	<b>Saldo (4) Geldfluss aus der Finanzierungstätigkeit (35 – 36)</b>						<b>0,00</b>	<b>0,00</b>	<b>0,00</b>	
<b>SA5</b>	<b>Saldo (5) Geldfluss aus der voranschlagswirksamen Gebarung (Saldo 3 + Saldo 4)</b>						<b>-855 600,00</b>	<b>-590 600,00</b>	<b>-265 000,00</b>	
<b>212500 Außensportanlage</b>										
<b>Operative Gebarung</b>										
2/212500+819001	Erträge aus der Auflösung von Rechnungsabgrenzungen		2117		13 300,00	13 300,00	0,00	0,00	0,00	0,00
2/212500+861003	Transfers von Land NÖ - Schul- u. KiGa-Fonds		2121	3121 15	5 600,00	5 600,00	0,00	5 600,00	5 600,00	0,00
<b>SU 21 / 31</b>	<b>Summe Erträge / Einzahlungen operative Gebarung</b>				<b>18 900,00</b>	<b>18 900,00</b>	<b>0,00</b>	<b>5 600,00</b>	<b>5 600,00</b>	<b>0,00</b>
1/212500-613000	Instandhaltung von sonstigen Grundstückseinrichtungen		2224	3224 24	11 900,00	9 000,00	2 900,00	7 800,00	9 000,00	-1 200,00
1/212500-618000	Instandhaltung von sonstigen Anlagen		2224	3224 24	0,00	0,00	0,00	0,00	0,00	0,00
1/212500-700107	Miete Außensportanlage NMS/BORG		2223	3223 24	7 600,00	7 600,00	0,00	7 600,00	7 600,00	0,00
1/212500-711003	Gebühren Wasser		2225	3225 24	2 000,00	2 000,00	0,00	2 000,00	2 000,00	0,00
<b>SU 22 / 32</b>	<b>Summe Aufwendungen / Auszahlungen operative Gebarung</b>				<b>21 500,00</b>	<b>18 600,00</b>	<b>2 900,00</b>	<b>17 400,00</b>	<b>18 600,00</b>	<b>-1 200,00</b>
<b>SA 0 / SA 1</b>	<b>(0) Nettoergebnis (21 - 22) / (1) Geldfluss operative Gebarung (31 – 32)</b>				<b>-2 600,00</b>	<b>300,00</b>	<b>-2 900,00</b>	<b>-11 800,00</b>	<b>-13 000,00</b>	<b>1 200,00</b>
<b>SA01</b>	<b>Saldo (01) Haushaltsrücklagen (230 - 240)</b>				<b>0,00</b>	<b>0,00</b>	<b>0,00</b>	<b>0,00</b>	<b>0,00</b>	<b>0,00</b>
<b>SA00</b>	<b>Saldo (00) Nettoergebnis nach Haushaltsrücklagen (Saldo 0 + Saldo 01)</b>				<b>-2 600,00</b>	<b>300,00</b>	<b>-2 900,00</b>			
<b>Investive Gebarung</b>										
<b>SU 33</b>	<b>Summe Einzahlungen investive Gebarung</b>						<b>0,00</b>	<b>0,00</b>	<b>0,00</b>	<b>0,00</b>
<b>SU 34</b>	<b>Summe Auszahlungen investive Gebarung</b>						<b>0,00</b>	<b>0,00</b>	<b>0,00</b>	<b>0,00</b>

## 2. Nachtragsvoranschlag 2024

Marktgemeinde Guntramsdorf

## NVA Ergebnis- und Finanzierungsvoranschlag Detailnachweis

		MVAG VC QU			Ergebnisvoranschlag			Finanzierungsvoranschlag		
		EH	FH		VA 2024 inkl. NVA	VA 2024	2. NVA	VA 2024 inkl. NVA	VA 2024	2. NVA
SA2	Saldo (2) Geldfluss aus der Investiven Gebarung (33 – 34)							0,00	0,00	0,00
SA3	Saldo (3) Nettofinanzierungssaldo (Saldo 1 + Saldo 2)							-11 800,00	-13 000,00	1 200,00
<b>Finanzierungstätigkeit</b>										
SU 35	Summe Einzahlungen aus der Finanzierungstätigkeit							0,00	0,00	0,00
SU 36	Summe Auszahlungen aus der Finanzierungstätigkeit							0,00	0,00	0,00
SA4	Saldo (4) Geldfluss aus der Finanzierungstätigkeit (35 – 36)							0,00	0,00	0,00
SA5	Saldo (5) Geldfluss aus der voranschlagswirksamen Gebarung (Saldo 3 + Saldo 4)							-11 800,00	-13 000,00	1 200,00
213	<b>Sonderschulen</b>									
213000	<b>Sonderschulen</b>									
<b>Operative Gebarung</b>										
2/213000+828001	Rückersätze von Aufwendungen - Schulerhaltsbeiträge	2116	3116	18	16 100,00	0,00	16 100,00	16 100,00	0,00	16 100,00
SU 21 / 31	<b>Summe Erträge / Einzahlungen operative Gebarung</b>				<b>16 100,00</b>	<b>0,00</b>	<b>16 100,00</b>	<b>16 100,00</b>	<b>0,00</b>	<b>16 100,00</b>
1/213000-720001	Schulerhaltsbeiträge an andere Gemeinden	2225	3225	24	104 900,00	88 000,00	16 900,00	104 900,00	88 000,00	16 900,00
SU 22 / 32	<b>Summe Aufwendungen / Auszahlungen operative Gebarung</b>				<b>104 900,00</b>	<b>88 000,00</b>	<b>16 900,00</b>	<b>104 900,00</b>	<b>88 000,00</b>	<b>16 900,00</b>
SA 0 / SA 1	<b>(0) Nettoergebnis (21 - 22) / (1) Geldfluss operative Gebarung (31 – 32)</b>				<b>-88 800,00</b>	<b>-88 000,00</b>	<b>-800,00</b>	<b>-88 800,00</b>	<b>-88 000,00</b>	<b>-800,00</b>
SA01	Saldo (01) Haushaltsrücklagen (230 - 240)				0,00	0,00	0,00	0,00	0,00	0,00
SA00	Saldo (00) Nettoergebnis nach Haushaltsrücklagen (Saldo 0 + Saldo 01)				-88 800,00	-88 000,00	-800,00			
<b>Investive Gebarung</b>										
SU 33	Summe Einzahlungen investive Gebarung							0,00	0,00	0,00
SU 34	Summe Auszahlungen investive Gebarung							0,00	0,00	0,00
SA2	Saldo (2) Geldfluss aus der Investiven Gebarung (33 – 34)							0,00	0,00	0,00
SA3	Saldo (3) Nettofinanzierungssaldo (Saldo 1 + Saldo 2)							-88 800,00	-88 000,00	-800,00
<b>Finanzierungstätigkeit</b>										
SU 35	Summe Einzahlungen aus der Finanzierungstätigkeit							0,00	0,00	0,00
SU 36	Summe Auszahlungen aus der Finanzierungstätigkeit							0,00	0,00	0,00
SA4	Saldo (4) Geldfluss aus der Finanzierungstätigkeit (35 – 36)							0,00	0,00	0,00
SA5	Saldo (5) Geldfluss aus der voranschlagswirksamen Gebarung (Saldo 3 + Saldo 4)							-88 800,00	-88 000,00	-800,00
214	<b>Polytechnische Schulen</b>									
214000	<b>Polytechnische Schulen</b>									
<b>Operative Gebarung</b>										
2/214000+828001	Rückersätze von Aufwendungen - Schulerhaltsbeiträge	2116	3116	18	22 300,00	5 000,00	17 300,00	22 300,00	5 000,00	17 300,00
SU 21 / 31	<b>Summe Erträge / Einzahlungen operative Gebarung</b>				<b>22 300,00</b>	<b>5 000,00</b>	<b>17 300,00</b>	<b>22 300,00</b>	<b>5 000,00</b>	<b>17 300,00</b>

## 2. Nachtragsvoranschlag 2024

Marktgemeinde Guntramsdorf

## NVA Ergebnis- und Finanzierungsvoranschlag Detailnachweis

		MVAG		VC QU	Ergebnisvoranschlag			Finanzierungsvoranschlag		
		EH	FH		VA 2024 inkl. NVA	VA 2024	2. NVA	VA 2024 inkl. NVA	VA 2024	2. NVA
1/214000-720001	Schulerhaltungsbeiträge an andere Gemeinden	2225	3225	24	85 000,00	60 000,00	25 000,00	85 000,00	60 000,00	25 000,00
<b>SU 22 / 32</b>	<b>Summe Aufwendungen / Auszahlungen operative Gebarung</b>				<b>85 000,00</b>	<b>60 000,00</b>	<b>25 000,00</b>	<b>85 000,00</b>	<b>60 000,00</b>	<b>25 000,00</b>
<b>SA 0 / SA 1</b>	<b>(0) Nettoergebnis (21 - 22) / (1) Geldfluss operative Gebarung (31 - 32)</b>				<b>-62 700,00</b>	<b>-55 000,00</b>	<b>-7 700,00</b>	<b>-62 700,00</b>	<b>-55 000,00</b>	<b>-7 700,00</b>
<b>SA01</b>	<b>Saldo (01) Haushaltsrücklagen (230 - 240)</b>				<b>0,00</b>	<b>0,00</b>	<b>0,00</b>	<b>0,00</b>	<b>0,00</b>	<b>0,00</b>
<b>SA00</b>	<b>Saldo (00) Nettoergebnis nach Haushaltsrücklagen (Saldo 0 + Saldo 01)</b>				<b>-62 700,00</b>	<b>-55 000,00</b>	<b>-7 700,00</b>			
<b>Investive Gebarung</b>										
<b>SU 33</b>	<b>Summe Einzahlungen investive Gebarung</b>							<b>0,00</b>	<b>0,00</b>	<b>0,00</b>
<b>SU 34</b>	<b>Summe Auszahlungen investive Gebarung</b>							<b>0,00</b>	<b>0,00</b>	<b>0,00</b>
<b>SA2</b>	<b>Saldo (2) Geldfluss aus der Investiven Gebarung (33 - 34)</b>							<b>0,00</b>	<b>0,00</b>	<b>0,00</b>
<b>SA3</b>	<b>Saldo (3) Nettofinanzierungssaldo (Saldo 1 + Saldo 2)</b>							<b>-62 700,00</b>	<b>-55 000,00</b>	<b>-7 700,00</b>
<b>Finanzierungstätigkeit</b>										
<b>SU 35</b>	<b>Summe Einzahlungen aus der Finanzierungstätigkeit</b>							<b>0,00</b>	<b>0,00</b>	<b>0,00</b>
<b>SU 36</b>	<b>Summe Auszahlungen aus der Finanzierungstätigkeit</b>							<b>0,00</b>	<b>0,00</b>	<b>0,00</b>
<b>SA4</b>	<b>Saldo (4) Geldfluss aus der Finanzierungstätigkeit (35 - 36)</b>							<b>0,00</b>	<b>0,00</b>	<b>0,00</b>
<b>SA5</b>	<b>Saldo (5) Geldfluss aus der voranschlagswirksamen Gebarung (Saldo 3 + Saldo 4)</b>							<b>-62 700,00</b>	<b>-55 000,00</b>	<b>-7 700,00</b>
<b>215</b>	<b>Allgemeinbildende höhere Schulen</b>									
<b>215000</b>	<b>Allgemeinbildende höhere Schulen</b>									
<b>Operative Gebarung</b>										
2/215000+811300	Miet- und Pachtertrag Betriebskosten	2115	3115	14	230 100,00	205 000,00	25 100,00	230 100,00	205 000,00	25 100,00
2/215000+816000	Kostenbeiträge (Kostensätze) für sonstige Leistungen	2114	3114	13	2 000,00	2 000,00	0,00	2 000,00	2 000,00	0,00
2/215000+816001	Kostenbeiträge - Personalkosten	2114	3114	13	48 100,00	60 000,00	-11 900,00	57 000,00	60 000,00	-3 000,00
2/215000+816003	Kostenbeiträge - Verwaltungskosten	2114	3114	13	12 000,00	12 000,00	0,00	12 000,00	12 000,00	0,00
2/215000+817000	Erträge aus der Auflösung von sonstigen Rückstellungen	2117			0,00	0,00	0,00	0,00	0,00	0,00
2/215000+828002	Rückersätze von Aufwendungen - Gewinnbeteiligung Versicherung	2116	3116	18	600,00	600,00	0,00	600,00	600,00	0,00
2/215000+829001	Sonstige Erträge - Versicherungsentschädigung	2116	3116	18	4 300,00	1 000,00	3 300,00	4 300,00	1 000,00	3 300,00
2/215000+861000	Transfers von Ländern, Landesfonds und Landeskammern	2121	3121	15	0,00	0,00	0,00	0,00	0,00	0,00
2/215000+863003	Transfers vom Land - Ersatz Covid Arbeitsausfall	2121	3121	15	0,00	0,00	0,00	0,00	0,00	0,00
<b>SU 21 / 31</b>	<b>Summe Erträge / Einzahlungen operative Gebarung</b>				<b>297 100,00</b>	<b>280 600,00</b>	<b>16 500,00</b>	<b>306 000,00</b>	<b>280 600,00</b>	<b>25 400,00</b>
1/215000-400000	Geringwertige Wirtschaftsgüter (GWG)	2221	3221	23	0,00	0,00	0,00	0,00	0,00	0,00
1/215000-400002	GWG Dienstkleidung	2221	3221	23	300,00	400,00	-100,00	300,00	400,00	-100,00
1/215000-5	Personalkonten verdichtet	22	32		99 400,00	112 400,00	-13 000,00	99 400,00	112 400,00	-13 000,00

## 2. Nachtragsvoranschlag 2024

Marktgemeinde Guntramsdorf

## NVA Ergebnis- und Finanzierungsvoranschlag Detailnachweis

		MVAG		VC QU	Ergebnisvoranschlag			Finanzierungsvoranschlag		
		EH	FH		VA 2024 inkl. NVA	VA 2024	2. NVA	VA 2024 inkl. NVA	VA 2024	2. NVA
1/215000-614000	Instandhaltung von Gebäuden und Bauten	2224	3224	24	8 000,00	8 000,00	0,00	8 000,00	8 000,00	0,00
1/215000-650000	Zinsen für Finanzschulden in Euro	2241	3241		3 900,00	3 900,00	0,00	3 900,00	3 900,00	0,00
1/215000-650010	Zinsen DL 619/1000500 Finanzierung ORG	2241	3241	25	0,00	0,00	0,00	0,00	0,00	0,00
1/215000-670000	Versicherungen	2222	3222	24	6 200,00	6 200,00	0,00	6 200,00	6 200,00	0,00
1/215000-680000	Planmäßige Abschreibung	2226			12 900,00	12 900,00	0,00	0,00	0,00	0,00
1/215000-700300	Miet- und Pachtaufwand Betriebskosten	2223	3223	24	200 000,00	200 000,00	0,00	200 000,00	200 000,00	0,00
1/215000-711001	Gebühren Grundsteuer	2225	3225	24	3 600,00	3 600,00	0,00	3 600,00	3 600,00	0,00
1/215000-724000	Reisegebühren (inkl. Kilometergelder)	2225	3225	24	100,00	100,00	0,00	100,00	100,00	0,00
1/215000-728023	sonstiger Aufwand div. Veranstaltungen	2225	3225	24	700,00	700,00	0,00	700,00	700,00	0,00
1/215000-729000	Sonstige Aufwendungen	2225	3225	24	500,00	500,00	0,00	500,00	500,00	0,00
1/215000-729001	Sonstige Aufwendungen	2225	3225	24	*	0,00	0,00	0,00	0,00	0,00
1/215000-729002	Interne Leistungsverrechnung Gebäudeinstandhaltung	2225	3225	24	*	1 700,00	1 000,00	700,00	1 700,00	1 000,00
1/215000-729099	Interne Leistungsverrechnung	2225	3225	24	*	100,00	100,00	0,00	100,00	0,00
<b>SU 22 / 32</b>	<b>Summe Aufwendungen / Auszahlungen operative Gebarung</b>				<b>337 400,00</b>	<b>349 800,00</b>	<b>-12 400,00</b>	<b>324 500,00</b>	<b>336 900,00</b>	<b>-12 400,00</b>
<b>SA 0 / SA 1</b>	<b>(0) Nettoergebnis (21 - 22) / (1) Geldfluss operative Gebarung (31 - 32)</b>				<b>-40 300,00</b>	<b>-69 200,00</b>	<b>28 900,00</b>	<b>-18 500,00</b>	<b>-56 300,00</b>	<b>37 800,00</b>
<b>SA01</b>	<b>Saldo (01) Haushaltsrücklagen (230 - 240)</b>				<b>0,00</b>	<b>0,00</b>	<b>0,00</b>	<b>0,00</b>	<b>0,00</b>	<b>0,00</b>
<b>SA00</b>	<b>Saldo (00) Nettoergebnis nach Haushaltsrücklagen (Saldo 0 + Saldo 01)</b>				<b>-40 300,00</b>	<b>-69 200,00</b>	<b>28 900,00</b>			
<b>Investive Gebarung</b>										
<b>SU 33</b>	<b>Summe Einzahlungen investive Gebarung</b>							<b>0,00</b>	<b>0,00</b>	<b>0,00</b>
<b>SU 34</b>	<b>Summe Auszahlungen investive Gebarung</b>							<b>0,00</b>	<b>0,00</b>	<b>0,00</b>
<b>SA2</b>	<b>Saldo (2) Geldfluss aus der Investiven Gebarung (33 - 34)</b>							<b>0,00</b>	<b>0,00</b>	<b>0,00</b>
<b>SA3</b>	<b>Saldo (3) Nettofinanzierungssaldo (Saldo 1 + Saldo 2)</b>							<b>-18 500,00</b>	<b>-56 300,00</b>	<b>37 800,00</b>
<b>Finanzierungstätigkeit</b>										
<b>SU 35</b>	<b>Summe Einzahlungen aus der Finanzierungstätigkeit</b>							<b>0,00</b>	<b>0,00</b>	<b>0,00</b>
1/215000-346000	Investitionsdarlehen von Finanzunternehmen		3614		0,00	0,00	0,00	54 600,00	54 600,00	0,00
1/215000-346010	Tilgung DL 619/1000500 Finanzierung ORG		3614	65	0,00	0,00	0,00	0,00	0,00	0,00
<b>SU 36</b>	<b>Summe Auszahlungen aus der Finanzierungstätigkeit</b>							<b>54 600,00</b>	<b>54 600,00</b>	<b>0,00</b>
<b>SA4</b>	<b>Saldo (4) Geldfluss aus der Finanzierungstätigkeit (35 - 36)</b>							<b>-54 600,00</b>	<b>-54 600,00</b>	<b>0,00</b>
<b>SA5</b>	<b>Saldo (5) Geldfluss aus der voranschlagswirksamen Gebarung (Saldo 3 + Saldo 4)</b>							<b>-73 100,00</b>	<b>-110 900,00</b>	<b>37 800,00</b>
<b>215100</b>	<b>Sporthalle BORG</b>									
<b>Operative Gebarung</b>										
2/215100+811100	Miet- und Pachtertrag unbewegliche Sachen	2115	3115	14	54 600,00	54 600,00	0,00	54 600,00	54 600,00	0,00
<b>SU 21 / 31</b>	<b>Summe Erträge / Einzahlungen operative Gebarung</b>				<b>54 600,00</b>	<b>54 600,00</b>	<b>0,00</b>	<b>54 600,00</b>	<b>54 600,00</b>	<b>0,00</b>

## 2. Nachtragsvoranschlag 2024

Marktgemeinde Guntramsdorf

## NVA Ergebnis- und Finanzierungsvoranschlag Detailnachweis

		MVAG		VC QU	Ergebnisvoranschlag			Finanzierungsvoranschlag		
		EH	FH		VA 2024 inkl. NVA	VA 2024	2. NVA	VA 2024 inkl. NVA	VA 2024	2. NVA
1/215100-400000	Geringwertige Wirtschaftsgüter (GWG)	2221	3221	23	500,00	500,00	0,00	500,00	500,00	0,00
1/215100-454000	Reinigungsmittel	2221	3221	23	1 400,00	700,00	700,00	1 400,00	700,00	700,00
1/215100-459000	Sonstige Verbrauchsgüter	2221	3221	23	100,00	100,00	0,00	100,00	100,00	0,00
1/215100-618000	Instandhaltung von sonstigen Anlagen	2224	3224	24	0,00	0,00	0,00	0,00	0,00	0,00
<b>SU 22 / 32</b>	<b>Summe Aufwendungen / Auszahlungen operative Gebarung</b>				<b>2 000,00</b>	<b>1 300,00</b>	<b>700,00</b>	<b>2 000,00</b>	<b>1 300,00</b>	<b>700,00</b>
<b>SA 0 / SA 1</b>	<b>(0) Nettoergebnis (21 - 22) / (1) Geldfluss operative Gebarung (31 - 32)</b>				<b>52 600,00</b>	<b>53 300,00</b>	<b>-700,00</b>	<b>52 600,00</b>	<b>53 300,00</b>	<b>-700,00</b>
SA01	Saldo (01) Haushaltsrücklagen (230 - 240)				0,00	0,00	0,00	0,00	0,00	0,00
SA00	Saldo (00) Nettoergebnis nach Haushaltsrücklagen (Saldo 0 + Saldo 01)				<b>52 600,00</b>	<b>53 300,00</b>	<b>-700,00</b>			
<b>Investive Gebarung</b>										
SU 33	Summe Einzahlungen investive Gebarung							0,00	0,00	0,00
SU 34	Summe Auszahlungen investive Gebarung							0,00	0,00	0,00
SA2	Saldo (2) Geldfluss aus der Investiven Gebarung (33 - 34)							0,00	0,00	0,00
SA3	Saldo (3) Nettofinanzierungssaldo (Saldo 1 + Saldo 2)							<b>52 600,00</b>	<b>53 300,00</b>	<b>-700,00</b>
<b>Finanzierungstätigkeit</b>										
SU 35	Summe Einzahlungen aus der Finanzierungstätigkeit							0,00	0,00	0,00
SU 36	Summe Auszahlungen aus der Finanzierungstätigkeit							0,00	0,00	0,00
SA4	Saldo (4) Geldfluss aus der Finanzierungstätigkeit (35 - 36)							0,00	0,00	0,00
SA5	Saldo (5) Geldfluss aus der voranschlagswirksamen Gebarung (Saldo 3 + Saldo 4)							<b>52 600,00</b>	<b>53 300,00</b>	<b>-700,00</b>
<b>219</b>	<b>Sonstige Einrichtungen und Maßnahmen</b>									
<b>219000</b>	<b>Allgemeinbild. Unterricht sonst. Einrichtung u. Maßnahmen</b>									
<b>Operative Gebarung</b>										
2/219000+868000	Transfers von privaten Haushalten	2124	3124	16	1 000,00	1 000,00	0,00	1 000,00	1 000,00	0,00
<b>SU 21 / 31</b>	<b>Summe Erträge / Einzahlungen operative Gebarung</b>				<b>1 000,00</b>	<b>1 000,00</b>	<b>0,00</b>	<b>1 000,00</b>	<b>1 000,00</b>	<b>0,00</b>
1/219000-728000	Entgelte für sonstige Leistungen	2225	3225	24	10 000,00	10 000,00	0,00	10 000,00	10 000,00	0,00
<b>SU 22 / 32</b>	<b>Summe Aufwendungen / Auszahlungen operative Gebarung</b>				<b>10 000,00</b>	<b>10 000,00</b>	<b>0,00</b>	<b>10 000,00</b>	<b>10 000,00</b>	<b>0,00</b>
<b>SA 0 / SA 1</b>	<b>(0) Nettoergebnis (21 - 22) / (1) Geldfluss operative Gebarung (31 - 32)</b>				<b>-9 000,00</b>	<b>-9 000,00</b>	<b>0,00</b>	<b>-9 000,00</b>	<b>-9 000,00</b>	<b>0,00</b>
SA01	Saldo (01) Haushaltsrücklagen (230 - 240)				0,00	0,00	0,00	0,00	0,00	0,00
SA00	Saldo (00) Nettoergebnis nach Haushaltsrücklagen (Saldo 0 + Saldo 01)				<b>-9 000,00</b>	<b>-9 000,00</b>	<b>0,00</b>			
<b>Investive Gebarung</b>										
SU 33	Summe Einzahlungen investive Gebarung							0,00	0,00	0,00
SU 34	Summe Auszahlungen investive Gebarung							0,00	0,00	0,00
SA2	Saldo (2) Geldfluss aus der Investiven Gebarung (33 - 34)							0,00	0,00	0,00
SA3	Saldo (3) Nettofinanzierungssaldo (Saldo 1 + Saldo 2)							<b>-9 000,00</b>	<b>-9 000,00</b>	<b>0,00</b>
<b>Finanzierungstätigkeit</b>										
SU 35	Summe Einzahlungen aus der Finanzierungstätigkeit							0,00	0,00	0,00
SU 36	Summe Auszahlungen aus der Finanzierungstätigkeit							0,00	0,00	0,00
SA4	Saldo (4) Geldfluss aus der Finanzierungstätigkeit (35 - 36)							0,00	0,00	0,00

## 2. Nachtragsvoranschlag 2024

Marktgemeinde Guntramsdorf

## NVA Ergebnis- und Finanzierungsvoranschlag Detailnachweis

		MVAG		VC QU	Ergebnisvoranschlag			Finanzierungsvoranschlag		
		EH	FH		VA 2024 inkl. NVA	VA 2024	2. NVA	VA 2024 inkl. NVA	VA 2024	2. NVA
<b>SA5</b>	<b>Saldo (5) Geldfluss aus der voranschlagswirksamen Gebarung (Saldo 3 + Saldo 4)</b>							<b>-9 000,00</b>	<b>-9 000,00</b>	<b>0,00</b>
<b>22</b>	<b>Berufsbildender Unterricht; Anstalten der Bildung für Lehrerinnen und Lehrer sowie Erzieherinnen und Erzieher</b>									
<b>220</b>	<b>Berufsbildende Pflichtschulen</b>									
<b>220000</b>	<b>Berufsbildende Pflichtschulen</b>									
	<b>Operative Gebarung</b>									
<b>SU 21 / 31</b>	<b>Summe Erträge / Einzahlungen operative Gebarung</b>				<b>0,00</b>	<b>0,00</b>	<b>0,00</b>	<b>0,00</b>	<b>0,00</b>	<b>0,00</b>
1/220000-720001	Schulerhaltungsbeiträge an andere Gemeinden	2225	3225	24	3 300,00	12 000,00	-8 700,00	3 300,00	12 000,00	-8 700,00
1/220000-751004	Berufschulerhaltungsbeitrag (AEA)	2231	3231	26	70 200,00	70 200,00	0,00	70 200,00	70 200,00	0,00
<b>SU 22 / 32</b>	<b>Summe Aufwendungen / Auszahlungen operative Gebarung</b>				<b>73 500,00</b>	<b>82 200,00</b>	<b>-8 700,00</b>	<b>73 500,00</b>	<b>82 200,00</b>	<b>-8 700,00</b>
<b>SA 0 / SA 1</b>	<b>(0) Nettoergebnis (21 - 22) / (1) Geldfluss operative Gebarung (31 - 32)</b>				<b>-73 500,00</b>	<b>-82 200,00</b>	<b>8 700,00</b>	<b>-73 500,00</b>	<b>-82 200,00</b>	<b>8 700,00</b>
<b>SA01</b>	<b>Saldo (01) Haushaltsrücklagen (230 - 240)</b>				<b>0,00</b>	<b>0,00</b>	<b>0,00</b>	<b>0,00</b>	<b>0,00</b>	<b>0,00</b>
<b>SA00</b>	<b>Saldo (00) Nettoergebnis nach Haushaltsrücklagen (Saldo 0 + Saldo 01)</b>				<b>-73 500,00</b>	<b>-82 200,00</b>	<b>8 700,00</b>			
	<b>Investive Gebarung</b>									
<b>SU 33</b>	<b>Summe Einzahlungen investive Gebarung</b>							<b>0,00</b>	<b>0,00</b>	<b>0,00</b>
<b>SU 34</b>	<b>Summe Auszahlungen investive Gebarung</b>							<b>0,00</b>	<b>0,00</b>	<b>0,00</b>
<b>SA2</b>	<b>Saldo (2) Geldfluss aus der Investiven Gebarung (33 - 34)</b>							<b>0,00</b>	<b>0,00</b>	<b>0,00</b>
<b>SA3</b>	<b>Saldo (3) Nettofinanzierungssaldo (Saldo 1 + Saldo 2)</b>							<b>-73 500,00</b>	<b>-82 200,00</b>	<b>8 700,00</b>
	<b>Finanzierungstätigkeit</b>									
<b>SU 35</b>	<b>Summe Einzahlungen aus der Finanzierungstätigkeit</b>							<b>0,00</b>	<b>0,00</b>	<b>0,00</b>
<b>SU 36</b>	<b>Summe Auszahlungen aus der Finanzierungstätigkeit</b>							<b>0,00</b>	<b>0,00</b>	<b>0,00</b>
<b>SA4</b>	<b>Saldo (4) Geldfluss aus der Finanzierungstätigkeit (35 - 36)</b>							<b>0,00</b>	<b>0,00</b>	<b>0,00</b>
<b>SA5</b>	<b>Saldo (5) Geldfluss aus der voranschlagswirksamen Gebarung (Saldo 3 + Saldo 4)</b>							<b>-73 500,00</b>	<b>-82 200,00</b>	<b>8 700,00</b>
<b>23</b>	<b>Förderung des Unterrichts</b>									
<b>239</b>	<b>Sonstige Einrichtungen und Maßnahmen</b>									
<b>239000</b>	<b>Förderung d. Unterrichts sonst. Einrichtung u. Maßnahmen</b>									
	<b>Operative Gebarung</b>									
<b>SU 21 / 31</b>	<b>Summe Erträge / Einzahlungen operative Gebarung</b>				<b>0,00</b>	<b>0,00</b>	<b>0,00</b>	<b>0,00</b>	<b>0,00</b>	<b>0,00</b>
1/239000-768002	Schulstartbeihilfe	2234	3234	27	3 000,00	3 000,00	0,00	3 000,00	3 000,00	0,00
<b>SU 22 / 32</b>	<b>Summe Aufwendungen / Auszahlungen operative Gebarung</b>				<b>3 000,00</b>	<b>3 000,00</b>	<b>0,00</b>	<b>3 000,00</b>	<b>3 000,00</b>	<b>0,00</b>
<b>SA 0 / SA 1</b>	<b>(0) Nettoergebnis (21 - 22) / (1) Geldfluss operative Gebarung (31 - 32)</b>				<b>-3 000,00</b>	<b>-3 000,00</b>	<b>0,00</b>	<b>-3 000,00</b>	<b>-3 000,00</b>	<b>0,00</b>
<b>SA01</b>	<b>Saldo (01) Haushaltsrücklagen (230 - 240)</b>				<b>0,00</b>	<b>0,00</b>	<b>0,00</b>	<b>0,00</b>	<b>0,00</b>	<b>0,00</b>
<b>SA00</b>	<b>Saldo (00) Nettoergebnis nach Haushaltsrücklagen (Saldo 0 + Saldo 01)</b>				<b>-3 000,00</b>	<b>-3 000,00</b>	<b>0,00</b>			

## 2. Nachtragsvoranschlag 2024

Marktgemeinde Guntramsdorf

## NVA Ergebnis- und Finanzierungsvoranschlag Detailnachweis

		MVAG		VC QU	Ergebnisvoranschlag			Finanzierungsvoranschlag		
		EH	FH		VA 2024 inkl. NVA	VA 2024	2. NVA	VA 2024 inkl. NVA	VA 2024	2. NVA
<b>Investive Gebarung</b>										
SU 33	Summe Einzahlungen investive Gebarung							0,00	0,00	0,00
SU 34	Summe Auszahlungen investive Gebarung							0,00	0,00	0,00
SA2	Saldo (2) Geldfluss aus der Investiven Gebarung (33 – 34)							0,00	0,00	0,00
SA3	Saldo (3) Nettofinanzierungssaldo (Saldo 1 + Saldo 2)							-3 000,00	-3 000,00	0,00
<b>Finanzierungstätigkeit</b>										
SU 35	Summe Einzahlungen aus der Finanzierungstätigkeit							0,00	0,00	0,00
SU 36	Summe Auszahlungen aus der Finanzierungstätigkeit							0,00	0,00	0,00
SA4	Saldo (4) Geldfluss aus der Finanzierungstätigkeit (35 – 36)							0,00	0,00	0,00
SA5	Saldo (5) Geldfluss aus der voranschlagswirksamen Gebarung (Saldo 3 + Saldo 4)							-3 000,00	-3 000,00	0,00
<b>24</b>	<b>Vorschulische Erziehung</b>									
<b>240</b>	<b>Kindergärten</b>									
<b>240000</b>	<b>Kindergärten</b>									
<b>Operative Gebarung</b>										
2/240000+828000	Rückersätze von Aufwendungen	2116	3116	18	100,00	100,00	0,00	100,00	100,00	0,00
2/240000+861000	Transfers von Ländern, Landesfonds und Landeskammern	2121	3121	15	8 000,00	5 000,00	3 000,00	8 000,00	5 000,00	3 000,00
<b>SU 21 / 31</b>	<b>Summe Erträge / Einzahlungen operative Gebarung</b>				<b>8 100,00</b>	<b>5 100,00</b>	<b>3 000,00</b>	<b>8 100,00</b>	<b>5 100,00</b>	<b>3 000,00</b>
1/240000-600001	Energiebezüge Strom	2222	3222	24	800,00	600,00	200,00	800,00	600,00	200,00
1/240000-614000	Instandhaltung von Gebäuden und Bauten	2224	3224	24	0,00	0,00	0,00	0,00	0,00	0,00
1/240000-700108	Miete und Betriebskosten R4G Top 2/1	2223	3223	24	23 000,00	21 000,00	2 000,00	23 000,00	21 000,00	2 000,00
1/240000-729000	Sonstige Aufwendungen	2225	3225	24	1 000,00	1 000,00	0,00	1 000,00	1 000,00	0,00
<b>SU 22 / 32</b>	<b>Summe Aufwendungen / Auszahlungen operative Gebarung</b>				<b>24 800,00</b>	<b>22 600,00</b>	<b>2 200,00</b>	<b>24 800,00</b>	<b>22 600,00</b>	<b>2 200,00</b>
<b>SA 0 / SA 1</b>	<b>(0) Nettoergebnis (21 - 22) / (1) Geldfluss operative Gebarung (31 – 32)</b>				<b>-16 700,00</b>	<b>-17 500,00</b>	<b>800,00</b>	<b>-16 700,00</b>	<b>-17 500,00</b>	<b>800,00</b>
SA01	Saldo (01) Haushaltsrücklagen (230 - 240)				0,00	0,00	0,00	0,00	0,00	0,00
SA00	Saldo (00) Nettoergebnis nach Haushaltsrücklagen (Saldo 0 + Saldo 01)				-16 700,00	-17 500,00	800,00			
<b>Investive Gebarung</b>										
SU 33	Summe Einzahlungen investive Gebarung							0,00	0,00	0,00
SU 34	Summe Auszahlungen investive Gebarung							0,00	0,00	0,00
SA2	Saldo (2) Geldfluss aus der Investiven Gebarung (33 – 34)							0,00	0,00	0,00
SA3	Saldo (3) Nettofinanzierungssaldo (Saldo 1 + Saldo 2)							-16 700,00	-17 500,00	800,00
<b>Finanzierungstätigkeit</b>										
SU 35	Summe Einzahlungen aus der Finanzierungstätigkeit							0,00	0,00	0,00
SU 36	Summe Auszahlungen aus der Finanzierungstätigkeit							0,00	0,00	0,00
SA4	Saldo (4) Geldfluss aus der Finanzierungstätigkeit (35 – 36)							0,00	0,00	0,00



## 2. Nachtragsvoranschlag 2024

Marktgemeinde Guntramsdorf

## NVA Ergebnis- und Finanzierungsvoranschlag Detailnachweis

		MVAG		VC QU	Ergebnisvoranschlag			Finanzierungsvoranschlag		
		EH	FH		VA 2024 inkl. NVA	VA 2024	2. NVA	VA 2024 inkl. NVA	VA 2024	2. NVA
<b>SA5</b>	<b>Saldo (5) Geldfluss aus der voranschlagswirksamen Gebarung (Saldo 3 + Saldo 4)</b>							<b>-16 700,00</b>	<b>-17 500,00</b>	<b>800,00</b>
<b>240100</b>	<b>Kindergarten 1 Pfarrgasse</b>									
	<b>Operative Gebarung</b>									
2/240100+810004	Erträge aus Leistungen - Elternbeiträge	2114	3114	13	8 000,00	8 000,00	0,00	8 000,00	8 000,00	0,00
2/240100+810005	Erträge aus Leistungen - Betreuungsbeiträge	2114	3114	13	27 200,00	26 000,00	1 200,00	29 100,00	26 000,00	3 100,00
2/240100+810006	Erträge aus Leistungen - Essensbeiträge	2114	3114	13	31 800,00	30 000,00	1 800,00	33 600,00	30 000,00	3 600,00
2/240100+817000	Erträge aus der Auflösung von sonstigen Rückstellungen	2117			0,00	0,00	0,00	0,00	0,00	0,00
2/240100+828002	Rückersätze von Aufwendungen - Gewinnbeteiligung Versicherung	2116	3116	18	300,00	300,00	0,00	300,00	300,00	0,00
2/240100+860000	Transfers von Bund, Bundesfonds und Bundeskammern	2121	3121	15	19 000,00	19 000,00	0,00	19 000,00	19 000,00	0,00
2/240100+861000	Transfers von Ländern, Landesfonds und Landeskammern	2121	3121	15	100,00	100,00	0,00	100,00	100,00	0,00
2/240100+863001	Transfers von AMS	2121	3121	15	4 900,00	600,00	4 300,00	4 900,00	600,00	4 300,00
2/240100+863002	Transfers von AUVA	2121	3121	15	1 300,00	500,00	800,00	1 300,00	500,00	800,00
2/240100+863003	Transfers vom Land - Ersatz Covid Arbeitsausfall	2121	3121	15	0,00	0,00	0,00	0,00	0,00	0,00
<b>SU 21 / 31</b>	<b>Summe Erträge / Einzahlungen operative Gebarung</b>				<b>92 600,00</b>	<b>84 500,00</b>	<b>8 100,00</b>	<b>96 300,00</b>	<b>84 500,00</b>	<b>11 800,00</b>
1/240100-400000	Geringwertige Wirtschaftsgüter (GWG)	2221	3221	23	2 300,00	1 700,00	600,00	2 100,00	1 700,00	400,00
1/240100-400002	GWG Dienstkleidung	2221	3221	23	700,00	800,00	-100,00	700,00	800,00	-100,00
1/240100-430000	Lebensmittel	2221	3221	23	35 100,00	26 000,00	9 100,00	37 500,00	26 000,00	11 500,00
1/240100-454000	Reinigungsmittel	2221	3221	23	1 800,00	2 000,00	-200,00	1 800,00	2 000,00	-200,00
1/240100-457000	Druckwerke	2221	3221	23	100,00	100,00	0,00	100,00	100,00	0,00
1/240100-459000	Sonstige Verbrauchsgüter	2221	3221	23	100,00	100,00	0,00	100,00	100,00	0,00
1/240100-459002	Budget aus Materialbeiträgen der Eltern	2221	3221	23	8 000,00	8 000,00	0,00	8 000,00	8 000,00	0,00
1/240100-5	Personalkonten verdichtet	22	32		274 300,00	272 000,00	2 300,00	274 300,00	272 000,00	2 300,00
1/240100-600001	Energiebezüge Strom	2222	3222	24	4 100,00	2 700,00	1 400,00	4 100,00	2 700,00	1 400,00
1/240100-600002	Energiebezüge Gas	2222	3222	24	10 100,00	10 100,00	0,00	10 100,00	10 100,00	0,00
1/240100-613000	Instandhaltung von sonstigen Grundstückseinrichtungen	2224	3224	24	3 000,00	3 000,00	0,00	3 000,00	3 000,00	0,00
1/240100-614000	Instandhaltung von Gebäuden und Bauten	2224	3224	24	11 000,00	11 000,00	0,00	11 000,00	11 000,00	0,00
1/240100-618000	Instandhaltung von sonstigen Anlagen	2224	3224	24	2 000,00	2 000,00	0,00	2 000,00	2 000,00	0,00
1/240100-618100	Instandhaltung von EDV-Anlagen (PC, Drucker, ...)	2224	3224	24	1 500,00	1 500,00	0,00	1 500,00	1 500,00	0,00
1/240100-618200	Instandhaltung der Einrichtung (Möble, Haushaltsgeräte, ...)	2224	3224		1 000,00	1 000,00	0,00	1 000,00	1 000,00	0,00
1/240100-631000	Telekommunikationsdienste	2222	3222	24	1 000,00	1 000,00	0,00	1 000,00	1 000,00	0,00

## 2. Nachtragsvoranschlag 2024

Marktgemeinde Guntramsdorf

## NVA Ergebnis- und Finanzierungsvoranschlag Detailnachweis

		MVAG		VC QU	Ergebnisvoranschlag			Finanzierungsvoranschlag		
		EH	FH		VA 2024 inkl. NVA	VA 2024	2. NVA	VA 2024 inkl. NVA	VA 2024	2. NVA
1/240100-650099	Zinsen Baurecht MGBL GmbH & Co KG	2241	3241	25	52 300,00	52 200,00	100,00	52 300,00	52 200,00	100,00
1/240100-670000	Versicherungen	2222	3222	24	1 900,00	1 900,00	0,00	1 900,00	1 900,00	0,00
1/240100-680000	Planmäßige Abschreibung	2226			18 000,00	18 000,00	0,00	0,00	0,00	0,00
1/240100-711002	Gebühren Kanal	2225	3225	24	1 800,00	1 800,00	0,00	1 800,00	1 800,00	0,00
1/240100-711003	Gebühren Wasser	2225	3225	24	300,00	300,00	0,00	400,00	300,00	100,00
1/240100-711004	Gebühren Müll	2225	3225	24	1 200,00	1 200,00	0,00	1 200,00	1 200,00	0,00
1/240100-728002	sonstiger Aufwand Rundfunk- und Fernsehgebühren	2225	3225	24	100,00	100,00	0,00	100,00	100,00	0,00
1/240100-728004	sonstiger Aufwand Arbeitsmedizin	2225	3225	24	100,00	100,00	0,00	100,00	100,00	0,00
1/240100-728023	sonstiger Aufwand div. Veranstaltungen	2225	3225	24	0,00	0,00	0,00	0,00	0,00	0,00
1/240100-729000	Sonstige Aufwendungen	2225	3225	24	1 000,00	1 000,00	0,00	1 000,00	1 000,00	0,00
1/240100-729001	Interne Leistungsverrechnung Grünflächenpflege	2225	3225	24	*	1 400,00	1 000,00	400,00	1 400,00	400,00
1/240100-729002	Interne Leistungsverrechnung Gebäudeinstandhaltung	2225	3225	24	*	2 600,00	5 000,00	-2 400,00	2 600,00	5 000,00
1/240100-768007	Förderung Nachmittagsbetreuung KIGA	2234	3234	27	400,00	1 000,00	-600,00	400,00	1 000,00	-600,00
<b>SU 22 / 32</b>	<b>Summe Aufwendungen / Auszahlungen operative Gebarung</b>				<b>437 200,00</b>	<b>426 600,00</b>	<b>10 600,00</b>	<b>421 500,00</b>	<b>408 600,00</b>	<b>12 900,00</b>
<b>SA 0 / SA 1</b>	<b>(0) Nettoergebnis (21 - 22) / (1) Geldfluss operative Gebarung (31 - 32)</b>				<b>-344 600,00</b>	<b>-342 100,00</b>	<b>-2 500,00</b>	<b>-325 200,00</b>	<b>-324 100,00</b>	<b>-1 100,00</b>
<b>SA01</b>	<b>Saldo (01) Haushaltsrücklagen (230 - 240)</b>				<b>0,00</b>	<b>0,00</b>	<b>0,00</b>	<b>0,00</b>	<b>0,00</b>	<b>0,00</b>
<b>SA00</b>	<b>Saldo (00) Nettoergebnis nach Haushaltsrücklagen (Saldo 0 + Saldo 01)</b>				<b>-344 600,00</b>	<b>-342 100,00</b>	<b>-2 500,00</b>			
<b>Investive Gebarung</b>										
<b>SU 33</b>	<b>Summe Einzahlungen investive Gebarung</b>							<b>0,00</b>	<b>0,00</b>	<b>0,00</b>
5/240100-000099	Grundstücke - Baurecht MGBL GmbH & Co KG		3412	40	0,00	0,00	0,00	23 500,00	23 400,00	100,00
1/240100-010000	Gebäude und Bauten		3413	2 40	0,00	0,00	0,00	30 000,00	30 000,00	0,00
1/240100-042000	Amts-, Betriebs- und Geschäftsausstattung		3415	2 41	0,00	0,00	0,00	0,00	0,00	0,00
1/240100-042002	BGA - Defibrillatoren		3415	2 41	0,00	0,00	0,00	0,00	0,00	0,00
1/240100-042100	EDV-Anlagen (PC, Drucker, ...)		3415	2 41	0,00	0,00	0,00	0,00	0,00	0,00
1/240100-042200	Einrichtung (Möbel, Haushaltsgeräte, ...)		3415	2 41	0,00	0,00	0,00	19 300,00	3 000,00	16 300,00
<b>SU 34</b>	<b>Summe Auszahlungen investive Gebarung</b>							<b>72 800,00</b>	<b>56 400,00</b>	<b>16 400,00</b>
<b>SA2</b>	<b>Saldo (2) Geldfluss aus der Investiven Gebarung (33 - 34)</b>							<b>-72 800,00</b>	<b>-56 400,00</b>	<b>-16 400,00</b>
<b>SA3</b>	<b>Saldo (3) Nettofinanzierungssaldo (Saldo 1 + Saldo 2)</b>							<b>-398 000,00</b>	<b>-380 500,00</b>	<b>-17 500,00</b>
<b>Finanzierungstätigkeit</b>										
<b>SU 35</b>	<b>Summe Einzahlungen aus der Finanzierungstätigkeit</b>							<b>0,00</b>	<b>0,00</b>	<b>0,00</b>
<b>SU 36</b>	<b>Summe Auszahlungen aus der Finanzierungstätigkeit</b>							<b>0,00</b>	<b>0,00</b>	<b>0,00</b>
<b>SA4</b>	<b>Saldo (4) Geldfluss aus der Finanzierungstätigkeit (35 - 36)</b>							<b>0,00</b>	<b>0,00</b>	<b>0,00</b>
<b>SA5</b>	<b>Saldo (5) Geldfluss aus der voranschlagswirksamen Gebarung (Saldo 3 + Saldo 4)</b>							<b>-398 000,00</b>	<b>-380 500,00</b>	<b>-17 500,00</b>

## 2. Nachtragsvoranschlag 2024

Marktgemeinde Guntramsdorf

## NVA Ergebnis- und Finanzierungsvoranschlag Detailnachweis

		MVAG		VC QU	Ergebnisvoranschlag			Finanzierungsvoranschlag		
		EH	FH		VA 2024 inkl. NVA	VA 2024	2. NVA	VA 2024 inkl. NVA	VA 2024	2. NVA
<b>240200</b>	<b>Kindergarten 2 Dr. Karl Rennerstraße</b>									
<b>Operative Gebarung</b>										
2/240200+810004	Erträge aus Leistungen - Elternbeiträge	2114	3114	13	8 000,00	8 000,00	0,00	8 000,00	8 000,00	0,00
2/240200+810005	Erträge aus Leistungen - Betreuungsbeiträge	2114	3114	13	20 500,00	20 000,00	500,00	22 100,00	20 000,00	2 100,00
2/240200+810006	Erträge aus Leistungen - Essensbeiträge	2114	3114	13	24 900,00	22 000,00	2 900,00	26 700,00	22 000,00	4 700,00
2/240200+817000	Erträge aus der Auflösung von sonstigen Rückstellungen	2117			0,00	0,00	0,00	0,00	0,00	0,00
2/240200+828000	Rückersätze von Aufwendungen	2116	3116	18	100,00	100,00	0,00	100,00	100,00	0,00
2/240200+828002	Rückersätze von Aufwendungen - Gewinnbeteiligung Versicherung	2116	3116	18	200,00	200,00	0,00	200,00	200,00	0,00
2/240200+829001	Sonstige Erträge - Versicherungsentschädigung	2116	3116	18	100,00	100,00	0,00	100,00	100,00	0,00
2/240200+861000	Transfers von Ländern, Landesfonds und Landeskammern	2121	3121	15	100,00	100,00	0,00	100,00	100,00	0,00
2/240200+863001	Transfers von AMS	2121	3121	15	4 200,00	4 200,00	0,00	4 200,00	4 200,00	0,00
2/240200+863002	Transfers von AUVA	2121	3121	15	600,00	500,00	100,00	600,00	500,00	100,00
2/240200+863003	Transfers vom Land - Ersatz Covid Arbeitsausfall	2121	3121	15	0,00	0,00	0,00	0,00	0,00	0,00
<b>SU 21 / 31</b>	<b>Summe Erträge / Einzahlungen operative Gebarung</b>				<b>58 700,00</b>	<b>55 200,00</b>	<b>3 500,00</b>	<b>62 100,00</b>	<b>55 200,00</b>	<b>6 900,00</b>
1/240200-400000	Geringwertige Wirtschaftsgüter (GWG)	2221	3221	23	2 900,00	1 500,00	1 400,00	1 500,00	1 500,00	0,00
1/240200-400002	GWG Dienstkleidung	2221	3221	23	400,00	600,00	-200,00	400,00	600,00	-200,00
1/240200-430000	Lebensmittel	2221	3221	23	25 200,00	22 900,00	2 300,00	26 800,00	22 900,00	3 900,00
1/240200-454000	Reinigungsmittel	2221	3221	23	800,00	1 500,00	-700,00	800,00	1 500,00	-700,00
1/240200-456000	Schreib-, Zeichen- und sonstige Büromittel	2221	3221	23	0,00	0,00	0,00	0,00	0,00	0,00
1/240200-457000	Druckwerke	2221	3221	23	100,00	100,00	0,00	100,00	100,00	0,00
1/240200-459000	Sonstige Verbrauchsgüter	2221	3221	23	100,00	100,00	0,00	100,00	100,00	0,00
1/240200-459002	Budget aus Materialbeiträgen der Eltern	2221	3221	23	8 000,00	8 000,00	0,00	8 000,00	8 000,00	0,00
1/240200-5	Personalkonten verdichtet	22	32		284 900,00	241 500,00	43 400,00	284 900,00	241 500,00	43 400,00
1/240200-600001	Energiebezüge Strom	2222	3222	24	7 200,00	7 200,00	0,00	7 200,00	7 200,00	0,00
1/240200-600002	Energiebezüge Gas	2222	3222	24	21 800,00	21 800,00	0,00	21 800,00	21 800,00	0,00
1/240200-613000	Instandhaltung von sonstigen Grundstückseinrichtungen	2224	3224	24	1 500,00	1 500,00	0,00	1 500,00	1 500,00	0,00
1/240200-614000	Instandhaltung von Gebäuden und Bauten	2224	3224	24	6 000,00	6 000,00	0,00	6 000,00	6 000,00	0,00
1/240200-618000	Instandhaltung von sonstigen Anlagen	2224	3224	24	1 600,00	1 500,00	100,00	1 600,00	1 500,00	100,00
1/240200-618100	Instandhaltung von EDV-Anlagen (PC, Drucker, ...)	2224	3224	24	1 500,00	1 500,00	0,00	1 500,00	1 500,00	0,00
1/240200-618200	Instandhaltung der Einrichtung (Möbel, Haushaltsgeräte, ...)	2224	3224		500,00	500,00	0,00	500,00	500,00	0,00

## 2. Nachtragsvoranschlag 2024

Marktgemeinde Guntramsdorf

## NVA Ergebnis- und Finanzierungsvoranschlag Detailnachweis

		MVAG		VC QU	Ergebnisvoranschlag			Finanzierungsvoranschlag		
		EH	FH		VA 2024 inkl. NVA	VA 2024	2. NVA	VA 2024 inkl. NVA	VA 2024	2. NVA
1/240200-631000	Telekommunikationsdienste	2222	3222	24	1 000,00	1 000,00	0,00	1 000,00	1 000,00	0,00
1/240200-650000	Zinsen für Finanzschulden in Euro	2241	3241	25	1 500,00	1 500,00	0,00	1 500,00	1 500,00	0,00
1/240200-650090	Zinsen für Finanzschulden in Euro - Plan-Darlehen	2241	3241		5 800,00	111 300,00	-105 500,00	5 800,00	111 300,00	-105 500,00
1/240200-670000	Versicherungen	2222	3222	24	2 200,00	2 200,00	0,00	2 200,00	2 200,00	0,00
1/240200-680000	Planmäßige Abschreibung	2226			23 700,00	23 700,00	0,00	0,00	0,00	0,00
1/240200-700109	Miete KG 2 + Spielplatz	2223	3223	24	23 500,00	23 500,00	0,00	23 500,00	23 500,00	0,00
1/240200-711001	Gebühren Grundsteuer	2225	3225	24	100,00	100,00	0,00	100,00	100,00	0,00
1/240200-711002	Gebühren Kanal	2225	3225	24	2 300,00	2 300,00	0,00	2 300,00	2 300,00	0,00
1/240200-711003	Gebühren Wasser	2225	3225	24	900,00	900,00	0,00	900,00	900,00	0,00
1/240200-711004	Gebühren Müll	2225	3225	24	1 800,00	1 800,00	0,00	1 800,00	1 800,00	0,00
1/240200-728000	Entgelte für sonstige Leistungen	2225	3225	24	100,00	100,00	0,00	100,00	100,00	0,00
1/240200-728002	sonstiger Aufwand Rundfunk- und Fernsehgebühren	2225	3225	24	100,00	100,00	0,00	100,00	100,00	0,00
1/240200-728004	sonstiger Aufwand Arbeitsmedizin	2225	3225	24	100,00	100,00	0,00	100,00	100,00	0,00
1/240200-729000	Sonstige Aufwendungen	2225	3225	24	1 000,00	1 000,00	0,00	1 000,00	1 000,00	0,00
1/240200-729001	Interne Leistungsverrechnung Grünflächenpflege	2225	3225	24	* 1 300,00	2 000,00	-700,00	1 300,00	2 000,00	-700,00
1/240200-729002	Interne Leistungsverrechnung Gebäudeinstandhaltung	2225	3225	24	* 3 000,00	5 000,00	-2 000,00	3 000,00	5 000,00	-2 000,00
1/240200-768007	Förderung Nachmittagsbetreuung KIGA	2234	3234	27	400,00	1 000,00	-600,00	400,00	1 000,00	-600,00
<b>SU 22 / 32</b>	<b>Summe Aufwendungen / Auszahlungen operative Gebarung</b>				<b>431 300,00</b>	<b>493 800,00</b>	<b>-62 500,00</b>	<b>407 800,00</b>	<b>470 100,00</b>	<b>-62 300,00</b>
<b>SA 0 / SA 1</b>	<b>(0) Nettoergebnis (21 - 22) / (1) Geldfluss operative Gebarung (31 - 32)</b>				<b>-372 600,00</b>	<b>-438 600,00</b>	<b>66 000,00</b>	<b>-345 700,00</b>	<b>-414 900,00</b>	<b>69 200,00</b>
<b>SA01</b>	<b>Saldo (01) Haushaltsrücklagen (230 - 240)</b>				<b>0,00</b>	<b>0,00</b>	<b>0,00</b>	<b>0,00</b>	<b>0,00</b>	<b>0,00</b>
<b>SA00</b>	<b>Saldo (00) Nettoergebnis nach Haushaltsrücklagen (Saldo 0 + Saldo 01)</b>				<b>-372 600,00</b>	<b>-438 600,00</b>	<b>66 000,00</b>			
<b>Investive Gebarung</b>										
6/240200+300000	Kapitaltransfers von Bund, Bundesfonds und Bundeskammern	3331	1 33		0,00	0,00	0,00	0,00	0,00	0,00
<b>SU 33</b>	<b>Summe Einzahlungen investive Gebarung</b>							<b>0,00</b>	<b>0,00</b>	<b>0,00</b>
5/240200-006000	Sonstige Grundstückseinrichtungen	3412	1		0,00	0,00	0,00	35 000,00	0,00	35 000,00
5/240200-010000	Gebäude und Bauten	3413	1 40		0,00	0,00	0,00	2 150 000,00	2 150 000,00	0,00
1/240200-042000	Amts-, Betriebs- und Geschäftsausstattung	3415	2 41		0,00	0,00	0,00	0,00	0,00	0,00
5/240200-042000	Amts-, Betriebs- und Geschäftsausstattung	3415	1 41		0,00	0,00	0,00	214 600,00	249 600,00	-35 000,00
1/240200-042002	BGA - Defibrillatoren	3415	2 41		0,00	0,00	0,00	0,00	0,00	0,00
1/240200-042100	EDV-Anlagen (PC, Drucker, ...)	3415	2 41		0,00	0,00	0,00	0,00	0,00	0,00
1/240200-042200	Einrichtung (Möbel, Haushaltsgeräte, ...)	3415	2 41		0,00	0,00	0,00	500,00	500,00	0,00
<b>SU 34</b>	<b>Summe Auszahlungen investive Gebarung</b>							<b>2 400 100,00</b>	<b>2 400 100,00</b>	<b>0,00</b>
<b>SA2</b>	<b>Saldo (2) Geldfluss aus der Investiven Gebarung (33 - 34)</b>							<b>-2 400 100,00</b>	<b>-2 400 100,00</b>	<b>0,00</b>

## 2. Nachtragsvoranschlag 2024

Marktgemeinde Guntramsdorf

## NVA Ergebnis- und Finanzierungsvoranschlag Detailnachweis

		MVAG		VC QU	Ergebnisvoranschlag			Finanzierungsvoranschlag		
		EH	FH		VA 2024 inkl. NVA	VA 2024	2. NVA	VA 2024 inkl. NVA	VA 2024	2. NVA
<b>SA3</b>	<b>Saldo (3) Nettofinanzierungssaldo (Saldo 1 + Saldo 2)</b>							<b>-2 745 800,00</b>	<b>-2 815 000,00</b>	<b>69 200,00</b>
<b>Finanzierungstätigkeit</b>										
6/240200+346000	Investitionsdarlehen von Finanzunternehmen		3514	1 55	0,00	0,00	0,00	0,00	0,00	0,00
6/240200+346090	Investitionsdarlehen von Finanzunternehmen - Plan-Darlehen		3514	1	0,00	0,00	0,00	2 500 000,00	2 500 000,00	0,00
<b>SU 35</b>	<b>Summe Einzahlungen aus der Finanzierungstätigkeit</b>							<b>2 500 000,00</b>	<b>2 500 000,00</b>	<b>0,00</b>
1/240200-346000	Investitionsdarlehen von Finanzunternehmen		3614	65	0,00	0,00	0,00	4 400,00	4 400,00	0,00
1/240200-346090	Investitionsdarlehen von Finanzunternehmen - Plan-Darlehen		3614		0,00	0,00	0,00	25 800,00	100 000,00	-74 200,00
<b>SU 36</b>	<b>Summe Auszahlungen aus der Finanzierungstätigkeit</b>							<b>30 200,00</b>	<b>104 400,00</b>	<b>-74 200,00</b>
<b>SA4</b>	<b>Saldo (4) Geldfluss aus der Finanzierungstätigkeit (35 – 36)</b>							<b>2 469 800,00</b>	<b>2 395 600,00</b>	<b>74 200,00</b>
<b>SA5</b>	<b>Saldo (5) Geldfluss aus der voranschlagswirksamen Gebarung (Saldo 3 + Saldo 4)</b>							<b>-276 000,00</b>	<b>-419 400,00</b>	<b>143 400,00</b>
<b>240300</b>	<b>Kindergarten 3 Veltlinerstraße</b>									
<b>Operative Gebarung</b>										
2/240300+810004	Erträge aus Leistungen - Elternbeiträge	2114	3114	13	8 000,00	8 000,00	0,00	8 000,00	8 000,00	0,00
2/240300+810005	Erträge aus Leistungen - Betreuungsbeiträge	2114	3114	13	30 000,00	30 000,00	0,00	30 000,00	30 000,00	0,00
2/240300+810006	Erträge aus Leistungen - Essensbeiträge	2114	3114	13	26 900,00	26 000,00	900,00	27 800,00	26 000,00	1 800,00
2/240300+817000	Erträge aus der Auflösung von sonstigen Rückstellungen	2117			0,00	0,00	0,00	0,00	0,00	0,00
2/240300+828000	Rückersätze von Aufwendungen	2116	3116	18	100,00	100,00	0,00	100,00	100,00	0,00
2/240300+828002	Rückersätze von Aufwendungen - Gewinnbeteiligung Versicherung	2116	3116	18	100,00	100,00	0,00	100,00	100,00	0,00
2/240300+829001	Sonstige Erträge - Versicherungsentschädigung	2116	3116	18	100,00	100,00	0,00	100,00	100,00	0,00
2/240300+861000	Transfers von Ländern, Landesfonds und Landeskammern	2121	3121	15	100,00	100,00	0,00	100,00	100,00	0,00
2/240300+861003	Transfers von Land NÖ - Schul- u. KiGa-Fonds	2121	3121	15	0,00	0,00	0,00	0,00	0,00	0,00
2/240300+863001	Transfers von AMS	2121	3121	15	8 600,00	8 100,00	500,00	8 600,00	8 100,00	500,00
2/240300+863003	Transfers vom Land - Ersatz Covid Arbeitsausfall	2121	3121	15	0,00	0,00	0,00	0,00	0,00	0,00
<b>SU 21 / 31</b>	<b>Summe Erträge / Einzahlungen operative Gebarung</b>				<b>73 900,00</b>	<b>72 500,00</b>	<b>1 400,00</b>	<b>74 800,00</b>	<b>72 500,00</b>	<b>2 300,00</b>
1/240300-400000	Geringwertige Wirtschaftsgüter (GWG)	2221	3221	23	1 500,00	1 500,00	0,00	1 500,00	1 500,00	0,00
1/240300-400002	GWG Dienstkleidung	2221	3221	23	700,00	800,00	-100,00	700,00	800,00	-100,00
1/240300-430000	Lebensmittel	2221	3221	23	30 000,00	26 000,00	4 000,00	29 600,00	26 000,00	3 600,00
1/240300-454000	Reinigungsmittel	2221	3221	23	1 200,00	1 500,00	-300,00	1 200,00	1 500,00	-300,00
1/240300-457000	Druckwerke	2221	3221	23	100,00	100,00	0,00	100,00	100,00	0,00

## 2. Nachtragsvoranschlag 2024

Marktgemeinde Guntramsdorf

## NVA Ergebnis- und Finanzierungsvoranschlag Detailnachweis

		MVAG		VC QU	Ergebnisvoranschlag			Finanzierungsvoranschlag			
		EH	FH		VA 2024 inkl. NVA	VA 2024	2. NVA	VA 2024 inkl. NVA	VA 2024	2. NVA	
1/240300-459000	Sonstige Verbrauchsgüter	2221	3221	23	400,00	100,00	300,00	400,00	100,00	300,00	
1/240300-459002	Budget aus Materialbeiträgen der Eltern	2221	3221	23	8 000,00	8 000,00	0,00	8 000,00	8 000,00	0,00	
1/240300-5	Personalkonten verdichtet	22	32		281 200,00	280 200,00	1 000,00	281 200,00	280 200,00	1 000,00	
1/240300-600001	Energiebezüge Strom	2222	3222	24	6 800,00	6 800,00	0,00	6 800,00	6 800,00	0,00	
1/240300-600002	Energiebezüge Gas	2222	3222	24	16 900,00	16 900,00	0,00	16 900,00	16 900,00	0,00	
1/240300-613000	Instandhaltung von sonstigen Grundstückseinrichtungen	2224	3224	24	7 200,00	1 000,00	6 200,00	7 100,00	1 000,00	6 100,00	
1/240300-614000	Instandhaltung von Gebäuden und Bauten	2224	3224	24	40 000,00	40 000,00	0,00	40 000,00	40 000,00	0,00	
1/240300-618000	Instandhaltung von sonstigen Anlagen	2224	3224	24	2 000,00	2 000,00	0,00	2 000,00	2 000,00	0,00	
1/240300-618100	Instandhaltung von EDV-Anlagen (PC, Drucker, ...)	2224	3224	24	1 500,00	1 500,00	0,00	1 500,00	1 500,00	0,00	
1/240300-618200	Instandhaltung der Einrichtung (Möbel, Haushaltsgeräte, ...)	2224	3224	24	1 000,00	1 000,00	0,00	1 000,00	1 000,00	0,00	
1/240300-631000	Telekommunikationsdienste	2222	3222	24	1 000,00	1 000,00	0,00	1 000,00	1 000,00	0,00	
1/240300-670000	Versicherungen	2222	3222	24	600,00	600,00	0,00	600,00	600,00	0,00	
1/240300-680000	Planmäßige Abschreibung	2226			14 400,00	14 400,00	0,00	0,00	0,00	0,00	
1/240300-700300	Miet- und Pachtaufwand Betriebskosten	2223	3223	24	19 100,00	17 400,00	1 700,00	19 100,00	17 400,00	1 700,00	
1/240300-711004	Gebühren Müll	2225	3225	24	2 500,00	2 500,00	0,00	2 500,00	2 500,00	0,00	
1/240300-728002	sonstiger Aufwand Rundfunk- und Fernsehgebühren	2225	3225	24	100,00	100,00	0,00	100,00	100,00	0,00	
1/240300-728004	sonstiger Aufwand Arbeitsmedizin	2225	3225	24	100,00	100,00	0,00	100,00	100,00	0,00	
1/240300-729000	Sonstige Aufwendungen	2225	3225	24	1 000,00	1 000,00	0,00	1 000,00	1 000,00	0,00	
1/240300-729001	Interne Leistungsverrechnung Grünflächenpflege	2225	3225	24	*	1 300,00	1 500,00	-200,00	1 300,00	1 500,00	-200,00
1/240300-729002	Interne Leistungsverrechnung Gebäudeinstandhaltung	2225	3225	24	*	3 500,00	5 000,00	-1 500,00	3 500,00	5 000,00	-1 500,00
1/240300-768007	Förderung Nachmittagsbetreuung KIGA	2234	3234	27	400,00	1 000,00	-600,00	400,00	1 000,00	-600,00	
<b>SU 22 / 32</b>	<b>Summe Aufwendungen / Auszahlungen operative Gebarung</b>				<b>442 500,00</b>	<b>432 000,00</b>	<b>10 500,00</b>	<b>427 600,00</b>	<b>417 600,00</b>	<b>10 000,00</b>	
<b>SA 0 / SA 1</b>	<b>(0) Nettoergebnis (21 - 22) / (1) Geldfluss operative Gebarung (31 - 32)</b>				<b>-368 600,00</b>	<b>-359 500,00</b>	<b>-9 100,00</b>	<b>-352 800,00</b>	<b>-345 100,00</b>	<b>-7 700,00</b>	
<b>SA01</b>	<b>Saldo (01) Haushaltsrücklagen (230 - 240)</b>				<b>0,00</b>	<b>0,00</b>	<b>0,00</b>	<b>0,00</b>	<b>0,00</b>	<b>0,00</b>	
<b>SA00</b>	<b>Saldo (00) Nettoergebnis nach Haushaltsrücklagen (Saldo 0 + Saldo 01)</b>				<b>-368 600,00</b>	<b>-359 500,00</b>	<b>-9 100,00</b>				
<b>Investive Gebarung</b>											
<b>SU 33</b>	<b>Summe Einzahlungen investive Gebarung</b>							<b>0,00</b>	<b>0,00</b>	<b>0,00</b>	
1/240300-006000	Sonstige Grundstückseinrichtungen		3412	2	0,00	0,00	0,00	12 000,00	12 000,00	0,00	
1/240300-042000	Amts-, Betriebs- und Geschäftsausstattung		3415	2 41	0,00	0,00	0,00	0,00	0,00	0,00	
1/240300-042002	BGA - Defibrillatoren		3415	2 41	0,00	0,00	0,00	0,00	0,00	0,00	
1/240300-042200	Einrichtung (Möbel, Haushaltsgeräte, ...)		3415	2 41	0,00	0,00	0,00	1 000,00	1 000,00	0,00	
<b>SU 34</b>	<b>Summe Auszahlungen investive Gebarung</b>							<b>13 000,00</b>	<b>13 000,00</b>	<b>0,00</b>	
<b>SA2</b>	<b>Saldo (2) Geldfluss aus der Investiven Gebarung (33 - 34)</b>							<b>-13 000,00</b>	<b>-13 000,00</b>	<b>0,00</b>	

## 2. Nachtragsvoranschlag 2024

Marktgemeinde Guntramsdorf

## NVA Ergebnis- und Finanzierungsvoranschlag Detailnachweis

		MVAG VC QU			Ergebnisvoranschlag			Finanzierungsvoranschlag		
		EH	FH		VA 2024 inkl. NVA	VA 2024	2. NVA	VA 2024 inkl. NVA	VA 2024	2. NVA
<b>SA3</b>	<b>Saldo (3) Nettofinanzierungssaldo (Saldo 1 + Saldo 2)</b>							<b>-365 800,00</b>	<b>-358 100,00</b>	<b>-7 700,00</b>
<b>Finanzierungstätigkeit</b>										
<b>SU 35</b>	<b>Summe Einzahlungen aus der Finanzierungstätigkeit</b>							<b>0,00</b>	<b>0,00</b>	<b>0,00</b>
<b>SU 36</b>	<b>Summe Auszahlungen aus der Finanzierungstätigkeit</b>							<b>0,00</b>	<b>0,00</b>	<b>0,00</b>
<b>SA4</b>	<b>Saldo (4) Geldfluss aus der Finanzierungstätigkeit (35 – 36)</b>							<b>0,00</b>	<b>0,00</b>	<b>0,00</b>
<b>SA5</b>	<b>Saldo (5) Geldfluss aus der voranschlagswirksamen Gebarung (Saldo 3 + Saldo 4)</b>							<b>-365 800,00</b>	<b>-358 100,00</b>	<b>-7 700,00</b>
<b>240400</b>	<b>Kindergarten 4 Rohrgasse</b>									
<b>Operative Gebarung</b>										
2/240400+810004	Erträge aus Leistungen - Elternbeiträge	2114	3114	13	8 000,00	8 000,00	0,00	8 000,00	8 000,00	0,00
2/240400+810005	Erträge aus Leistungen - Betreuungsbeiträge	2114	3114	13	20 000,00	20 000,00	0,00	20 000,00	20 000,00	0,00
2/240400+810006	Erträge aus Leistungen - Essensbeiträge	2114	3114	13	28 700,00	25 000,00	3 700,00	29 300,00	25 000,00	4 300,00
2/240400+811000	Miet- und Pachtertrag	2115	3115	14	300,00	300,00	0,00	700,00	300,00	400,00
2/240400+817000	Erträge aus der Auflösung von sonstigen Rückstellungen	2117			0,00	0,00	0,00	0,00	0,00	0,00
2/240400+828002	Rückersätze von Aufwendungen - Gewinnbeteiligung Versicherung	2116	3116	18	400,00	400,00	0,00	400,00	400,00	0,00
2/240400+860000	Transfers von Bund, Bundesfonds und Bundeskammern	2121	3121	15	0,00	0,00	0,00	0,00	0,00	0,00
2/240400+861000	Transfers von Ländern, Landesfonds und Landeskammern	2121	3121	15	100,00	100,00	0,00	100,00	100,00	0,00
2/240400+861003	Transfers von Land NÖ - Schul- u. KiGa- Fonds	2121	3121	15	2 100,00	2 100,00	0,00	2 100,00	2 100,00	0,00
2/240400+863001	Transfers von AMS	2121	3121	15	5 500,00	600,00	4 900,00	5 500,00	600,00	4 900,00
2/240400+863002	Transfers von AUVA	2121	3121	15	3 700,00	500,00	3 200,00	3 700,00	500,00	3 200,00
2/240400+863003	Transfers vom Land - Ersatz Covid Arbeitsausfall	2121	3121	15	0,00	0,00	0,00	0,00	0,00	0,00
<b>SU 21 / 31</b>	<b>Summe Erträge / Einzahlungen operative Gebarung</b>				<b>68 800,00</b>	<b>57 000,00</b>	<b>11 800,00</b>	<b>69 800,00</b>	<b>57 000,00</b>	<b>12 800,00</b>
1/240400-400000	Geringwertige Wirtschaftsgüter (GWG)	2221	3221	23	1 700,00	1 500,00	200,00	1 600,00	1 500,00	100,00
1/240400-400002	GWG Dienstkleidung	2221	3221	23	0,00	600,00	-600,00	0,00	600,00	-600,00
1/240400-430000	Lebensmittel	2221	3221	23	29 200,00	26 000,00	3 200,00	28 600,00	26 000,00	2 600,00
1/240400-454000	Reinigungsmittel	2221	3221	23	1 500,00	1 500,00	0,00	1 500,00	1 500,00	0,00
1/240400-457000	Druckwerke	2221	3221	23	100,00	100,00	0,00	100,00	100,00	0,00
1/240400-459000	Sonstige Verbrauchsgüter	2221	3221	23	100,00	100,00	0,00	100,00	100,00	0,00
1/240400-459002	Budget aus Materialbeiträgen der Eltern	2221	3221	23	8 000,00	8 000,00	0,00	8 000,00	8 000,00	0,00
1/240400-5	Personalkonten verdichtet	22	32		290 700,00	292 300,00	-1 600,00	290 700,00	292 300,00	-1 600,00
1/240400-600001	Energiebezüge Strom	2222	3222	24	7 600,00	7 600,00	0,00	7 600,00	7 600,00	0,00
1/240400-600002	Energiebezüge Gas	2222	3222	24	8 500,00	8 500,00	0,00	8 500,00	8 500,00	0,00

## 2. Nachtragsvoranschlag 2024

Marktgemeinde Guntramsdorf

## NVA Ergebnis- und Finanzierungsvoranschlag Detailnachweis

		MVAG		VC QU	Ergebnisvoranschlag			Finanzierungsvoranschlag		
		EH	FH		VA 2024 inkl. NVA	VA 2024	2. NVA	VA 2024 inkl. NVA	VA 2024	2. NVA
1/240400-613000	Instandhaltung von sonstigen Grundstückseinrichtungen	2224	3224	24	1 600,00	1 500,00	100,00	1 600,00	1 500,00	100,00
1/240400-614000	Instandhaltung von Gebäuden und Bauten	2224	3224	24	33 500,00	33 500,00	0,00	33 500,00	33 500,00	0,00
1/240400-618000	Instandhaltung von sonstigen Anlagen	2224	3224	24	17 000,00	17 000,00	0,00	17 000,00	17 000,00	0,00
1/240400-618100	Instandhaltung von EDV-Anlagen (PC, Drucker, ...)	2224	3224	24	1 500,00	1 500,00	0,00	1 500,00	1 500,00	0,00
1/240400-618200	Instandhaltung der Einrichtung (Möbel, Haushaltsgeräte, ...)	2224	3224	24	1 000,00	1 000,00	0,00	1 000,00	1 000,00	0,00
1/240400-631000	Telekommunikationsdienste	2222	3222	24	1 000,00	1 000,00	0,00	1 000,00	1 000,00	0,00
1/240400-650099	Zinsen Baurecht MGBL GmbH & Co KG	2241	3241	25	38 300,00	38 300,00	0,00	38 300,00	38 300,00	0,00
1/240400-670000	Versicherungen	2222	3222	24	2 500,00	2 500,00	0,00	2 500,00	2 500,00	0,00
1/240400-680000	Planmäßige Abschreibung	2226			36 200,00	36 200,00	0,00	0,00	0,00	0,00
1/240400-711002	Gebühren Kanal	2225	3225	24	3 200,00	2 700,00	500,00	3 200,00	2 700,00	500,00
1/240400-711003	Gebühren Wasser	2225	3225	24	100,00	100,00	0,00	100,00	100,00	0,00
1/240400-711004	Gebühren Müll	2225	3225	24	2 400,00	1 900,00	500,00	2 400,00	1 900,00	500,00
1/240400-728000	Entgelte für sonstige Leistungen	2225	3225	24	100,00	100,00	0,00	100,00	100,00	0,00
1/240400-728002	sonstiger Aufwand Rundfunk- und Fernsehgebühren	2225	3225	24	100,00	100,00	0,00	100,00	100,00	0,00
1/240400-728004	sonstiger Aufwand Arbeitsmedizin	2225	3225	24	100,00	100,00	0,00	100,00	100,00	0,00
1/240400-728023	sonstiger Aufwand div. Veranstaltungen	2225	3225	24	0,00	0,00	0,00	0,00	0,00	0,00
1/240400-728036	sonstiger Aufwand Corona-Pandemie	2225	3225	24	0,00	0,00	0,00	0,00	0,00	0,00
1/240400-729000	Sonstige Aufwendungen	2225	3225	24	1 000,00	1 000,00	0,00	1 000,00	1 000,00	0,00
1/240400-729001	Interne Leistungsverrechnung Grünflächenpflege	2225	3225	24	* 1 400,00	2 000,00	-600,00	1 400,00	2 000,00	-600,00
1/240400-729002	Interne Leistungsverrechnung Gebäudeinstandhaltung	2225	3225	24	* 2 900,00	5 000,00	-2 100,00	2 900,00	5 000,00	-2 100,00
1/240400-768007	Förderung Nachmittagsbetreuung KIGA	2234	3234	27	400,00	1 000,00	-600,00	400,00	1 000,00	-600,00
<b>SU 22 / 32</b>	<b>Summe Aufwendungen / Auszahlungen operative Gebarung</b>				<b>491 700,00</b>	<b>492 700,00</b>	<b>-1 000,00</b>	<b>454 800,00</b>	<b>456 500,00</b>	<b>-1 700,00</b>
<b>SA 0 / SA 1</b>	<b>(0) Nettoergebnis (21 - 22) / (1) Geldfluss operative Gebarung (31 - 32)</b>				<b>-422 900,00</b>	<b>-435 700,00</b>	<b>12 800,00</b>	<b>-385 000,00</b>	<b>-399 500,00</b>	<b>14 500,00</b>
<b>SA01</b>	<b>Saldo (01) Haushaltsrücklagen (230 - 240)</b>				<b>0,00</b>	<b>0,00</b>	<b>0,00</b>	<b>0,00</b>	<b>0,00</b>	<b>0,00</b>
<b>SA00</b>	<b>Saldo (00) Nettoergebnis nach Haushaltsrücklagen (Saldo 0 + Saldo 01)</b>				<b>-422 900,00</b>	<b>-435 700,00</b>	<b>12 800,00</b>			
<b>Investive Gebarung</b>										
<b>SU 33</b>	<b>Summe Einzahlungen investive Gebarung</b>							<b>0,00</b>	<b>0,00</b>	<b>0,00</b>
5/240400-000099	Grundstücke - Baurecht MGBL GmbH & Co KG		3412	40	0,00	0,00	0,00	17 200,00	17 200,00	0,00
1/240400-042000	Amts-, Betriebs- und Geschäftsausstattung		3415	2 41	0,00	0,00	0,00	1 700,00	1 700,00	0,00
1/240400-042002	BGA - Defibrillatoren		3415	2 41	0,00	0,00	0,00	0,00	0,00	0,00
1/240400-042100	EDV-Anlagen (PC, Drucker, ...)		3415	2 41	0,00	0,00	0,00	0,00	0,00	0,00



## 2. Nachtragsvoranschlag 2024

Marktgemeinde Guntramsdorf

## NVA Ergebnis- und Finanzierungsvoranschlag Detailnachweis

		MVAG		VC QU	Ergebnisvoranschlag			Finanzierungsvoranschlag		
		EH	FH		VA 2024 inkl. NVA	VA 2024	2. NVA	VA 2024 inkl. NVA	VA 2024	2. NVA
1/240400-042200	Einrichtung (Möbel, Haushaltsgeräte, ...)	3415	2	41	0,00	0,00	0,00	0,00	0,00	0,00
<b>SU 34</b>	<b>Summe Auszahlungen investive Gebarung</b>							<b>18 900,00</b>	<b>18 900,00</b>	<b>0,00</b>
<b>SA2</b>	<b>Saldo (2) Geldfluss aus der Investiven Gebarung (33 – 34)</b>							<b>-18 900,00</b>	<b>-18 900,00</b>	<b>0,00</b>
<b>SA3</b>	<b>Saldo (3) Nettofinanzierungssaldo (Saldo 1 + Saldo 2)</b>							<b>-403 900,00</b>	<b>-418 400,00</b>	<b>14 500,00</b>
<b>Finanzierungstätigkeit</b>										
<b>SU 35</b>	<b>Summe Einzahlungen aus der Finanzierungstätigkeit</b>							<b>0,00</b>	<b>0,00</b>	<b>0,00</b>
<b>SU 36</b>	<b>Summe Auszahlungen aus der Finanzierungstätigkeit</b>							<b>0,00</b>	<b>0,00</b>	<b>0,00</b>
<b>SA4</b>	<b>Saldo (4) Geldfluss aus der Finanzierungstätigkeit (35 – 36)</b>							<b>0,00</b>	<b>0,00</b>	<b>0,00</b>
<b>SA5</b>	<b>Saldo (5) Geldfluss aus der voranschlagswirksamen Gebarung (Saldo 3 + Saldo 4)</b>							<b>-403 900,00</b>	<b>-418 400,00</b>	<b>14 500,00</b>
<b>240500</b>	<b>Kindergarten 5 Am Tabor</b>									
<b>Operative Gebarung</b>										
2/240500+810004	Erträge aus Leistungen - Elternbeiträge	2114	3114	13	8 000,00	8 000,00	0,00	8 000,00	8 000,00	0,00
2/240500+810005	Erträge aus Leistungen - Betreuungsbeiträge	2114	3114	13	26 500,00	26 000,00	500,00	28 200,00	26 000,00	2 200,00
2/240500+810006	Erträge aus Leistungen - Essensbeiträge	2114	3114	13	30 400,00	30 000,00	400,00	32 200,00	30 000,00	2 200,00
2/240500+817000	Erträge aus der Auflösung von sonstigen Rückstellungen	2117			0,00	0,00	0,00	0,00	0,00	0,00
2/240500+828000	Rückersätze von Aufwendungen	2116	3116	18	100,00	100,00	0,00	100,00	100,00	0,00
2/240500+861000	Transfers von Ländern, Landesfonds und Landeskammern	2121	3121	15	100,00	100,00	0,00	100,00	100,00	0,00
2/240500+861003	Transfers von Land NÖ - Schul- u. KiGa- Fonds	2121	3121	15	0,00	0,00	0,00	0,00	0,00	0,00
2/240500+863001	Transfers von AMS	2121	3121	15	900,00	600,00	300,00	900,00	600,00	300,00
2/240500+863002	Transfers von AUVA	2121	3121	15	300,00	100,00	200,00	300,00	100,00	200,00
2/240500+863003	Transfers vom Land - Ersatz Covid Arbeitsausfall	2121	3121	15	0,00	0,00	0,00	0,00	0,00	0,00
<b>SU 21 / 31</b>	<b>Summe Erträge / Einzahlungen operative Gebarung</b>				<b>66 300,00</b>	<b>64 900,00</b>	<b>1 400,00</b>	<b>69 800,00</b>	<b>64 900,00</b>	<b>4 900,00</b>
1/240500-400000	Geringwertige Wirtschaftsgüter (GWG)	2221	3221	23	2 600,00	1 500,00	1 100,00	2 600,00	1 500,00	1 100,00
1/240500-400002	GWG Dienstkleidung	2221	3221	23	800,00	900,00	-100,00	800,00	900,00	-100,00
1/240500-430000	Lebensmittel	2221	3221	23	35 500,00	26 000,00	9 500,00	36 600,00	26 000,00	10 600,00
1/240500-454000	Reinigungsmittel	2221	3221	23	1 200,00	1 500,00	-300,00	1 200,00	1 500,00	-300,00
1/240500-456000	Schreib-, Zeichen- und sonstige Büromittel	2221	3221	23	100,00	100,00	0,00	100,00	100,00	0,00
1/240500-457000	Druckwerke	2221	3221	23	100,00	100,00	0,00	100,00	100,00	0,00
1/240500-459000	Sonstige Verbrauchsgüter	2221	3221	23	200,00	100,00	100,00	200,00	100,00	100,00
1/240500-459002	Budget aus Materialbeiträgen der Eltern	2221	3221	23	8 000,00	8 000,00	0,00	8 000,00	8 000,00	0,00
1/240500-5	Personalkonten verdichtet	22	32		283 100,00	282 400,00	700,00	283 100,00	282 400,00	700,00
1/240500-600001	Energiebezüge Strom	2222	3222	24	14 400,00	8 500,00	5 900,00	13 900,00	8 500,00	5 400,00
1/240500-613000	Instandhaltung von sonstigen Grundstückseinrichtungen	2224	3224	24	9 800,00	3 500,00	6 300,00	9 800,00	3 500,00	6 300,00

## 2. Nachtragsvoranschlag 2024

Marktgemeinde Guntramsdorf

## NVA Ergebnis- und Finanzierungsvoranschlag Detailnachweis

		MVAG		VC QU	Ergebnisvoranschlag			Finanzierungsvoranschlag		
		EH	FH		VA 2024 inkl. NVA	VA 2024	2. NVA	VA 2024 inkl. NVA	VA 2024	2. NVA
1/240500-614000	Instandhaltung von Gebäuden und Bauten	2224	3224	24	12 000,00	12 000,00	0,00	12 000,00	12 000,00	0,00
1/240500-618000	Instandhaltung von sonstigen Anlagen	2224	3224	24	2 000,00	2 000,00	0,00	2 000,00	2 000,00	0,00
1/240500-618100	Instandhaltung von EDV-Anlagen (PC, Drucker, ...)	2224	3224	24	1 500,00	1 500,00	0,00	1 500,00	1 500,00	0,00
1/240500-618200	Instandhaltung der Einrichtung (Möbel, Haushaltsgeräte, ...)	2224	3224	24	1 000,00	1 000,00	0,00	1 000,00	1 000,00	0,00
1/240500-631000	Telekommunikationsdienste	2222	3222	24	1 000,00	1 000,00	0,00	1 000,00	1 000,00	0,00
1/240500-670000	Versicherungen	2222	3222	24	3 600,00	3 300,00	300,00	3 400,00	3 300,00	100,00
1/240500-680000	Planmäßige Abschreibung	2226			800,00	800,00	0,00	0,00	0,00	0,00
1/240500-700110	Miete Gebäude KG 5	2223	3223	24	36 300,00	37 800,00	-1 500,00	36 300,00	37 800,00	-1 500,00
1/240500-700300	Miet- und Pachtaufwand Betriebskosten	2223	3223	24	-10 600,00	0,00	-10 600,00	0,00	0,00	0,00
1/240500-711000	Gebühr f. d. Benützung v. Gemeindeeinrichtungen u. Anlagen gem. FAG	2225	3225	24	4 600,00	3 900,00	700,00	4 300,00	3 900,00	400,00
1/240500-711003	Gebühren Wasser	2225	3225	24	1 100,00	900,00	200,00	1 100,00	900,00	200,00
1/240500-720000	Kostenbeiträge (Kostensätze) für Leistungen	2225	3225	24	2 900,00	2 500,00	400,00	2 700,00	2 500,00	200,00
1/240500-724000	Reisegebühren (inkl. Kilometergelder)	2225	3225	24	0,00	0,00	0,00	0,00	0,00	0,00
1/240500-728002	sonstiger Aufwand Rundfunk- und Fernsehgebühren	2225	3225	24	100,00	100,00	0,00	100,00	100,00	0,00
1/240500-728004	sonstiger Aufwand Arbeitsmedizin	2225	3225	24	100,00	100,00	0,00	100,00	100,00	0,00
1/240500-728023	sonstiger Aufwand div. Veranstaltungen	2225	3225	24	0,00	0,00	0,00	0,00	0,00	0,00
1/240500-729000	Sonstige Aufwendungen	2225	3225	24	1 200,00	1 000,00	200,00	1 100,00	1 000,00	100,00
1/240500-729001	Interne Leistungsverrechnung Grünflächenpflege	2225	3225	24	*	1 200,00	-800,00	1 200,00	2 000,00	-800,00
1/240500-729002	Interne Leistungsverrechnung Gebäudeinstandhaltung	2225	3225	24	*	3 100,00	-1 900,00	3 100,00	5 000,00	-1 900,00
1/240500-768007	Förderung Nachmittagsbetreuung KIGA	2234	3234	27	400,00	1 000,00	-600,00	400,00	1 000,00	-600,00
<b>SU 22 / 32</b>	<b>Summe Aufwendungen / Auszahlungen operative Gebarung</b>				<b>418 100,00</b>	<b>408 500,00</b>	<b>9 600,00</b>	<b>427 700,00</b>	<b>407 700,00</b>	<b>20 000,00</b>
<b>SA 0 / SA 1</b>	<b>(0) Nettoergebnis (21 - 22) / (1) Geldfluss operative Gebarung (31 - 32)</b>				<b>-351 800,00</b>	<b>-343 600,00</b>	<b>-8 200,00</b>	<b>-357 900,00</b>	<b>-342 800,00</b>	<b>-15 100,00</b>
<b>SA01</b>	<b>Saldo (01) Haushaltsrücklagen (230 - 240)</b>				<b>0,00</b>	<b>0,00</b>	<b>0,00</b>	<b>0,00</b>	<b>0,00</b>	<b>0,00</b>
<b>SA00</b>	<b>Saldo (00) Nettoergebnis nach Haushaltsrücklagen (Saldo 0 + Saldo 01)</b>				<b>-351 800,00</b>	<b>-343 600,00</b>	<b>-8 200,00</b>			
<b>Investive Gebarung</b>										
<b>SU 33</b>	<b>Summe Einzahlungen investive Gebarung</b>							<b>0,00</b>	<b>0,00</b>	<b>0,00</b>
1/240500-006000	Sonstige Grundstückseinrichtungen	3412	2 40		0,00	0,00	0,00	7 000,00	7 000,00	0,00
1/240500-042000	Amts-, Betriebs- und Geschäftsausstattung	3415	2 41		0,00	0,00	0,00	0,00	0,00	0,00
1/240500-042002	BGA - Defibrillatoren	3415	2 41		0,00	0,00	0,00	0,00	0,00	0,00
1/240500-042100	EDV-Anlagen (PC, Drucker, ...)	3415	2 41		0,00	0,00	0,00	5 000,00	5 000,00	0,00

## 2. Nachtragsvoranschlag 2024

Marktgemeinde Guntramsdorf

## NVA Ergebnis- und Finanzierungsvoranschlag Detailnachweis

		MVAG		VC QU	Ergebnisvoranschlag			Finanzierungsvoranschlag		
		EH	FH		VA 2024 inkl. NVA	VA 2024	2. NVA	VA 2024 inkl. NVA	VA 2024	2. NVA
1/240500-042200	Einrichtung (Möbel, Haushaltsgeräte, ...)	3415	2	41	0,00	0,00	0,00	1 300,00	3 900,00	-2 600,00
<b>SU 34</b>	<b>Summe Auszahlungen investive Gebarung</b>							<b>13 300,00</b>	<b>15 900,00</b>	<b>-2 600,00</b>
<b>SA2</b>	<b>Saldo (2) Geldfluss aus der Investiven Gebarung (33 – 34)</b>							<b>-13 300,00</b>	<b>-15 900,00</b>	<b>2 600,00</b>
<b>SA3</b>	<b>Saldo (3) Nettofinanzierungssaldo (Saldo 1 + Saldo 2)</b>							<b>-371 200,00</b>	<b>-358 700,00</b>	<b>-12 500,00</b>
<b>Finanzierungstätigkeit</b>										
<b>SU 35</b>	<b>Summe Einzahlungen aus der Finanzierungstätigkeit</b>							<b>0,00</b>	<b>0,00</b>	<b>0,00</b>
<b>SU 36</b>	<b>Summe Auszahlungen aus der Finanzierungstätigkeit</b>							<b>0,00</b>	<b>0,00</b>	<b>0,00</b>
<b>SA4</b>	<b>Saldo (4) Geldfluss aus der Finanzierungstätigkeit (35 – 36)</b>							<b>0,00</b>	<b>0,00</b>	<b>0,00</b>
<b>SA5</b>	<b>Saldo (5) Geldfluss aus der voranschlagswirksamen Gebarung (Saldo 3 + Saldo 4)</b>							<b>-371 200,00</b>	<b>-358 700,00</b>	<b>-12 500,00</b>
<b>240800</b>	<b>Krabbelstube</b>									
<b>Operative Gebarung</b>										
2/240800+811117	Pachtertrag Tagesbetreuungseinrichtung, Kidspoint	2115	3115	14	9 600,00	0,00	9 600,00	12 800,00	0,00	12 800,00
2/240800+811317	BK Tagesbetreuungseinrichtung, Kidspoint	2115	3115	14	2 400,00	0,00	2 400,00	3 200,00	0,00	3 200,00
2/240800+816019	Kostenbeiträge - Beitrag Tagesbetreuung	2114	3114		1 800,00	0,00	1 800,00	1 800,00	0,00	1 800,00
2/240800+829014	Sonstige Erträge - Kidspoint (Abrechnungen Land)	2116	3116	18	71 500,00	0,00	71 500,00	67 400,00	0,00	67 400,00
<b>SU 21 / 31</b>	<b>Summe Erträge / Einzahlungen operative Gebarung</b>				<b>85 300,00</b>	<b>0,00</b>	<b>85 300,00</b>	<b>85 200,00</b>	<b>0,00</b>	<b>85 200,00</b>
1/240800-400000	Geringwertige Wirtschaftsgüter (GWG)	2221	3221	23	1 000,00	600,00	400,00	1 000,00	600,00	400,00
1/240800-454000	Reinigungsmittel	2221	3221	23	800,00	1 000,00	-200,00	800,00	1 000,00	-200,00
1/240800-600001	Energiebezüge Strom	2222	3222	24	600,00	600,00	0,00	600,00	600,00	0,00
1/240800-600002	Energiebezüge Gas	2222	3222	24	2 500,00	2 500,00	0,00	2 500,00	2 500,00	0,00
1/240800-613000	Instandhaltung von sonstigen Grundstückseinrichtungen	2224	3224	24	1 500,00	1 500,00	0,00	1 500,00	1 500,00	0,00
1/240800-614000	Instandhaltung von Gebäuden und Bauten	2224	3224	24	2 000,00	2 000,00	0,00	2 000,00	2 000,00	0,00
1/240800-618000	Instandhaltung von sonstigen Anlagen	2224	3224	24	1 000,00	1 000,00	0,00	1 000,00	1 000,00	0,00
1/240800-618100	Instandhaltung von EDV-Anlagen (PC, Drucker, ...)	2224	3224	24	1 000,00	1 000,00	0,00	1 000,00	1 000,00	0,00
1/240800-618200	Instandhaltung der Einrichtung (Möbel, Haushaltsgeräte, ...)	2224	3224	24	1 000,00	1 000,00	0,00	1 000,00	1 000,00	0,00
1/240800-680000	Planmäßige Abschreibung	2226			800,00	800,00	0,00	0,00	0,00	0,00
1/240800-711001	Gebühren Grundsteuer	2225	3225	24	0,00	0,00	0,00	0,00	0,00	0,00
1/240800-711002	Gebühren Kanal	2225	3225	24	300,00	300,00	0,00	300,00	300,00	0,00
1/240800-711004	Gebühren Müll	2225	3225	24	200,00	200,00	0,00	200,00	200,00	0,00
1/240800-728004	sonstiger Aufwand Arbeitsmedizin	2225	3225	24	100,00	100,00	0,00	100,00	100,00	0,00
1/240800-728014	sonstiger Aufwand Kinderbetreuung Kidspoint	2225	3225	24	227 100,00	98 800,00	128 300,00	268 100,00	98 800,00	169 300,00

## 2. Nachtragsvoranschlag 2024

Marktgemeinde Guntramsdorf

## NVA Ergebnis- und Finanzierungsvoranschlag Detailnachweis

		MVAG		VC QU	Ergebnisvoranschlag			Finanzierungsvoranschlag			
		EH	FH		VA 2024 inkl. NVA	VA 2024	2. NVA	VA 2024 inkl. NVA	VA 2024	2. NVA	
1/240800-729000	Sonstige Aufwendungen	2225	3225	24		200,00	200,00	0,00	200,00	200,00	0,00
1/240800-729001	Interne Leistungsverrechnung Grünflächenpflege	2225	3225	24	*	400,00	700,00	-300,00	400,00	700,00	-300,00
1/240800-729002	Interne Leistungsverrechnung Gebäudeinstandhaltung	2225	3225	24	*	800,00	1 200,00	-400,00	800,00	1 200,00	-400,00
1/240800-752000	Transfers an Gemeinden, Gemeindeverbände (ohne marktbestimmte Tätigkeit) und Gemeindefonds	2231	3231	26		13 500,00	0,00	13 500,00	13 500,00	0,00	13 500,00
<b>SU 22 / 32</b>	<b>Summe Aufwendungen / Auszahlungen operative Gebarung</b>					<b>254 800,00</b>	<b>113 500,00</b>	<b>141 300,00</b>	<b>295 000,00</b>	<b>112 700,00</b>	<b>182 300,00</b>
<b>SA 0 / SA 1</b>	<b>(0) Nettoergebnis (21 - 22) / (1) Geldfluss operative Gebarung (31 - 32)</b>					<b>-169 500,00</b>	<b>-113 500,00</b>	<b>-56 000,00</b>	<b>-209 800,00</b>	<b>-112 700,00</b>	<b>-97 100,00</b>
<b>SA01</b>	<b>Saldo (01) Haushaltsrücklagen (230 - 240)</b>					<b>0,00</b>	<b>0,00</b>	<b>0,00</b>	<b>0,00</b>	<b>0,00</b>	<b>0,00</b>
<b>SA00</b>	<b>Saldo (00) Nettoergebnis nach Haushaltsrücklagen (Saldo 0 + Saldo 01)</b>					<b>-169 500,00</b>	<b>-113 500,00</b>	<b>-56 000,00</b>			
<b>Investive Gebarung</b>											
6/240800+300000	Kapitaltransfers von Bund, Bundesfonds und Bundeskammern		3331	1 33		0,00	0,00	0,00	0,00	0,00	0,00
<b>SU 33</b>	<b>Summe Einzahlungen investive Gebarung</b>								<b>0,00</b>	<b>0,00</b>	<b>0,00</b>
5/240800-006000	Sonstige Grundstückseinrichtungen		3412	1		0,00	0,00	0,00	25 000,00	0,00	25 000,00
5/240800-010000	Gebäude und Bauten		3413	1 40		0,00	0,00	0,00	515 000,00	540 000,00	-25 000,00
1/240800-042000	Amts-, Betriebs- und Geschäftsausstattung		3415	2 41		0,00	0,00	0,00	5 000,00	5 000,00	0,00
5/240800-042000	Amts-, Betriebs- und Geschäftsausstattung		3415	1 41		0,00	0,00	0,00	62 200,00	62 200,00	0,00
<b>SU 34</b>	<b>Summe Auszahlungen investive Gebarung</b>								<b>607 200,00</b>	<b>607 200,00</b>	<b>0,00</b>
<b>SA2</b>	<b>Saldo (2) Geldfluss aus der Investiven Gebarung (33 - 34)</b>								<b>-607 200,00</b>	<b>-607 200,00</b>	<b>0,00</b>
<b>SA3</b>	<b>Saldo (3) Nettofinanzierungssaldo (Saldo 1 + Saldo 2)</b>								<b>-817 000,00</b>	<b>-719 900,00</b>	<b>-97 100,00</b>
<b>Finanzierungstätigkeit</b>											
<b>SU 35</b>	<b>Summe Einzahlungen aus der Finanzierungstätigkeit</b>								<b>0,00</b>	<b>0,00</b>	<b>0,00</b>
<b>SU 36</b>	<b>Summe Auszahlungen aus der Finanzierungstätigkeit</b>								<b>0,00</b>	<b>0,00</b>	<b>0,00</b>
<b>SA4</b>	<b>Saldo (4) Geldfluss aus der Finanzierungstätigkeit (35 - 36)</b>								<b>0,00</b>	<b>0,00</b>	<b>0,00</b>
<b>SA5</b>	<b>Saldo (5) Geldfluss aus der voranschlagswirksamen Gebarung (Saldo 3 + Saldo 4)</b>								<b>-817 000,00</b>	<b>-719 900,00</b>	<b>-97 100,00</b>
<b>25</b>	<b>Außerschulische Jugendberziehung</b>										
<b>250</b>	<b>Horte für Schülerinnen und Schüler</b>										
<b>250000</b>	<b>Schülerhort Mittelschule u. Ganztagesbetreuung</b>										
<b>Operative Gebarung</b>											
2/250000+810005	Erträge aus Leistungen - Betreuungsbeiträge	2114	3114	13		25 000,00	25 000,00	0,00	25 000,00	25 000,00	0,00
2/250000+816001	Kostenbeiträge - Personalkosten	2114	3114	13		18 000,00	18 000,00	0,00	18 000,00	18 000,00	0,00

## 2. Nachtragsvoranschlag 2024

Marktgemeinde Guntramsdorf

## NVA Ergebnis- und Finanzierungsvoranschlag Detailnachweis

		MVAG		VC QU	Ergebnisvoranschlag			Finanzierungsvoranschlag		
		EH	FH		VA 2024 inkl. NVA	VA 2024	2. NVA	VA 2024 inkl. NVA	VA 2024	2. NVA
2/250000+861000	Transfers von Ländern, Landesfonds und Landesammern	2121	3121	15	1 000,00	1 000,00	0,00	1 000,00	1 000,00	0,00
<b>SU 21 / 31</b>	<b>Summe Erträge / Einzahlungen operative Gebarung</b>				<b>44 000,00</b>	<b>44 000,00</b>	<b>0,00</b>	<b>44 000,00</b>	<b>44 000,00</b>	<b>0,00</b>
1/250000-400000	Geringwertige Wirtschaftsgüter (GWG)	2221	3221	23	0,00	0,00	0,00	0,00	0,00	0,00
1/250000-728015	sonstiger Aufwand Ganztagesbetreuung	2225	3225	24	39 500,00	41 600,00	-2 100,00	39 500,00	41 600,00	-2 100,00
1/250000-729001	Interne Leistungsverrechnung Grünflächenpflege	2225	3225	24	* 100,00	100,00	0,00	100,00	100,00	0,00
1/250000-729002	Interne Leistungsverrechnung Gebäudeinstandhaltung	2225	3225	24	* 100,00	100,00	0,00	100,00	100,00	0,00
<b>SU 22 / 32</b>	<b>Summe Aufwendungen / Auszahlungen operative Gebarung</b>				<b>39 700,00</b>	<b>41 800,00</b>	<b>-2 100,00</b>	<b>39 700,00</b>	<b>41 800,00</b>	<b>-2 100,00</b>
<b>SA 0 / SA 1</b>	<b>(0) Nettoergebnis (21 - 22) / (1) Geldfluss operative Gebarung (31 - 32)</b>				<b>4 300,00</b>	<b>2 200,00</b>	<b>2 100,00</b>	<b>4 300,00</b>	<b>2 200,00</b>	<b>2 100,00</b>
<b>SA01</b>	<b>Saldo (01) Haushaltsrücklagen (230 - 240)</b>				<b>0,00</b>	<b>0,00</b>	<b>0,00</b>	<b>0,00</b>	<b>0,00</b>	<b>0,00</b>
<b>SA00</b>	<b>Saldo (00) Nettoergebnis nach Haushaltsrücklagen (Saldo 0 + Saldo 01)</b>				<b>4 300,00</b>	<b>2 200,00</b>	<b>2 100,00</b>			
<b>Investive Gebarung</b>										
<b>SU 33</b>	<b>Summe Einzahlungen investive Gebarung</b>							<b>0,00</b>	<b>0,00</b>	<b>0,00</b>
<b>SU 34</b>	<b>Summe Auszahlungen investive Gebarung</b>							<b>0,00</b>	<b>0,00</b>	<b>0,00</b>
<b>SA2</b>	<b>Saldo (2) Geldfluss aus der Investiven Gebarung (33 - 34)</b>							<b>0,00</b>	<b>0,00</b>	<b>0,00</b>
<b>SA3</b>	<b>Saldo (3) Nettofinanzierungssaldo (Saldo 1 + Saldo 2)</b>							<b>4 300,00</b>	<b>2 200,00</b>	<b>2 100,00</b>
<b>Finanzierungstätigkeit</b>										
<b>SU 35</b>	<b>Summe Einzahlungen aus der Finanzierungstätigkeit</b>							<b>0,00</b>	<b>0,00</b>	<b>0,00</b>
<b>SU 36</b>	<b>Summe Auszahlungen aus der Finanzierungstätigkeit</b>							<b>0,00</b>	<b>0,00</b>	<b>0,00</b>
<b>SA4</b>	<b>Saldo (4) Geldfluss aus der Finanzierungstätigkeit (35 - 36)</b>							<b>0,00</b>	<b>0,00</b>	<b>0,00</b>
<b>SA5</b>	<b>Saldo (5) Geldfluss aus der voranschlagswirksamen Gebarung (Saldo 3 + Saldo 4)</b>							<b>4 300,00</b>	<b>2 200,00</b>	<b>2 100,00</b>
<b>251</b>	<b>Heime für Schülerinnen und Schüler, Lehrlinge und Gesellinnen</b>									
<b>251100</b>	<b>Schulische Nachmittagsbetreuung VS 1</b>									
<b>Operative Gebarung</b>										
2/251100+816001	Kostenbeiträge - Personalkosten	2114	3114	13	50 000,00	50 000,00	0,00	50 000,00	50 000,00	0,00
2/251100+861003	Transfers von Land NÖ - Schul- u. KiGa-Fonds	2121	3121	15	0,00	0,00	0,00	0,00	0,00	0,00
<b>SU 21 / 31</b>	<b>Summe Erträge / Einzahlungen operative Gebarung</b>				<b>50 000,00</b>	<b>50 000,00</b>	<b>0,00</b>	<b>50 000,00</b>	<b>50 000,00</b>	<b>0,00</b>
1/251100-400000	Geringwertige Wirtschaftsgüter (GWG)	2221	3221	23	1 500,00	1 500,00	0,00	1 500,00	1 500,00	0,00
1/251100-454000	Reinigungsmittel	2221	3221	23	1 000,00	1 000,00	0,00	1 000,00	1 000,00	0,00
1/251100-456000	Schreib-, Zeichen- und sonstige Büromittel	2221	3221	23	100,00	100,00	0,00	100,00	100,00	0,00
1/251100-600001	Energiebezüge Strom	2222	3222	24	3 000,00	3 000,00	0,00	3 000,00	3 000,00	0,00
1/251100-600002	Energiebezüge Gas	2222	3222	24	6 000,00	6 000,00	0,00	6 000,00	6 000,00	0,00
1/251100-613000	Instandhaltung von sonstigen Grundstückseinrichtungen	2224	3224	24	0,00	0,00	0,00	0,00	0,00	0,00

## 2. Nachtragsvoranschlag 2024

Marktgemeinde Guntramsdorf

## NVA Ergebnis- und Finanzierungsvoranschlag Detailnachweis

		MVAG		VC QU	Ergebnisvoranschlag			Finanzierungsvoranschlag		
		EH	FH		VA 2024 inkl. NVA	VA 2024	2. NVA	VA 2024 inkl. NVA	VA 2024	2. NVA
1/251100-614000	Instandhaltung von Gebäuden und Bauten	2224	3224	24	1 600,00	1 500,00	100,00	1 800,00	1 500,00	300,00
1/251100-618000	Instandhaltung von sonstigen Anlagen	2224	3224	24	1 000,00	1 000,00	0,00	1 000,00	1 000,00	0,00
1/251100-680000	Planmäßige Abschreibung	2226			400,00	400,00	0,00	0,00	0,00	0,00
1/251100-700203	Miete Kopierer/Drucker/Scanner	2223	3223	24	1 400,00	1 400,00	0,00	1 400,00	1 400,00	0,00
1/251100-711002	Gebühren Kanal	2225	3225	24	1 200,00	1 200,00	0,00	1 200,00	1 200,00	0,00
1/251100-711004	Gebühren Müll	2225	3225	24	1 200,00	1 200,00	0,00	1 200,00	1 200,00	0,00
1/251100-728014	sonstiger Aufwand Kinderbetreuung Kidspoint	2225	3225	24	188 300,00	165 000,00	23 300,00	207 200,00	165 000,00	42 200,00
1/251100-728015	sonstiger Aufwand Ganztagesbetreuung	2225	3225	24	8 000,00	8 000,00	0,00	8 000,00	8 000,00	0,00
1/251100-729001	Interne Leistungsverrechnung Grünflächenpflege	2225	3225	24	*	400,00	300,00	100,00	400,00	300,00
1/251100-729002	Interne Leistungsverrechnung Gebäudeinstandhaltung	2225	3225	24	*	900,00	1 000,00	-100,00	900,00	1 000,00
<b>SU 22 / 32</b>	<b>Summe Aufwendungen / Auszahlungen operative Gebarung</b>				<b>216 000,00</b>	<b>192 600,00</b>	<b>23 400,00</b>	<b>234 700,00</b>	<b>192 200,00</b>	<b>42 500,00</b>
<b>SA 0 / SA 1</b>	<b>(0) Nettoergebnis (21 - 22) / (1) Geldfluss operative Gebarung (31 - 32)</b>				<b>-166 000,00</b>	<b>-142 600,00</b>	<b>-23 400,00</b>	<b>-184 700,00</b>	<b>-142 200,00</b>	<b>-42 500,00</b>
<b>SA01</b>	<b>Saldo (01) Haushaltsrücklagen (230 - 240)</b>				<b>0,00</b>	<b>0,00</b>	<b>0,00</b>	<b>0,00</b>	<b>0,00</b>	<b>0,00</b>
<b>SA00</b>	<b>Saldo (00) Nettoergebnis nach Haushaltsrücklagen (Saldo 0 + Saldo 01)</b>				<b>-166 000,00</b>	<b>-142 600,00</b>	<b>-23 400,00</b>			
<b>Investive Gebarung</b>										
<b>SU 33</b>	<b>Summe Einzahlungen investive Gebarung</b>							<b>0,00</b>	<b>0,00</b>	<b>0,00</b>
1/251100-042000	Amts-, Betriebs- und Geschäftsausstattung		3415	2 41	0,00	0,00	0,00	3 500,00	3 500,00	0,00
1/251100-042200	Einrichtung (Möbel, Haushaltsgeräte, ...)		3415	2 41	0,00	0,00	0,00	0,00	0,00	0,00
<b>SU 34</b>	<b>Summe Auszahlungen investive Gebarung</b>							<b>3 500,00</b>	<b>3 500,00</b>	<b>0,00</b>
<b>SA2</b>	<b>Saldo (2) Geldfluss aus der Investiven Gebarung (33 - 34)</b>							<b>-3 500,00</b>	<b>-3 500,00</b>	<b>0,00</b>
<b>SA3</b>	<b>Saldo (3) Nettofinanzierungssaldo (Saldo 1 + Saldo 2)</b>							<b>-188 200,00</b>	<b>-145 700,00</b>	<b>-42 500,00</b>
<b>Finanzierungstätigkeit</b>										
<b>SU 35</b>	<b>Summe Einzahlungen aus der Finanzierungstätigkeit</b>							<b>0,00</b>	<b>0,00</b>	<b>0,00</b>
<b>SU 36</b>	<b>Summe Auszahlungen aus der Finanzierungstätigkeit</b>							<b>0,00</b>	<b>0,00</b>	<b>0,00</b>
<b>SA4</b>	<b>Saldo (4) Geldfluss aus der Finanzierungstätigkeit (35 - 36)</b>							<b>0,00</b>	<b>0,00</b>	<b>0,00</b>
<b>SA5</b>	<b>Saldo (5) Geldfluss aus der voranschlagswirksamen Gebarung (Saldo 3 + Saldo 4)</b>							<b>-188 200,00</b>	<b>-145 700,00</b>	<b>-42 500,00</b>
<b>251200</b>	<b>Schulische Nachmittagsbetreuung VS 2</b>									
<b>Operative Gebarung</b>										
2/251200+816001	Kostenbeiträge - Personalkosten	2114	3114	13	30 000,00	30 000,00	0,00	30 000,00	30 000,00	0,00
2/251200+829001	Sonstige Erträge - Versicherungsentschädigung	2116	3116	18	0,00	0,00	0,00	0,00	0,00	0,00
<b>SU 21 / 31</b>	<b>Summe Erträge / Einzahlungen operative Gebarung</b>				<b>30 000,00</b>	<b>30 000,00</b>	<b>0,00</b>	<b>30 000,00</b>	<b>30 000,00</b>	<b>0,00</b>
1/251200-400000	Geringwertige Wirtschaftsgüter (GWG)	2221	3221	23	1 500,00	1 500,00	0,00	1 500,00	1 500,00	0,00
1/251200-454000	Reinigungsmittel	2221	3221	23	1 800,00	1 000,00	800,00	1 800,00	1 000,00	800,00

## 2. Nachtragsvoranschlag 2024

Marktgemeinde Guntramsdorf

## NVA Ergebnis- und Finanzierungsvoranschlag Detailnachweis

		MVAG		VC QU	Ergebnisvoranschlag			Finanzierungsvoranschlag		
		EH	FH		VA 2024 inkl. NVA	VA 2024	2. NVA	VA 2024 inkl. NVA	VA 2024	2. NVA
1/251200-456000	Schreib-, Zeichen- und sonstige Büromittel	2221	3221	23	100,00	100,00	0,00	100,00	100,00	0,00
1/251200-459000	Sonstige Verbrauchsgüter	2221	3221	23	100,00	100,00	0,00	100,00	100,00	0,00
1/251200-600001	Energiebezüge Strom	2222	3222	24	9 000,00	9 000,00	0,00	9 000,00	9 000,00	0,00
1/251200-600002	Energiebezüge Gas	2222	3222	24	7 800,00	7 800,00	0,00	7 800,00	7 800,00	0,00
1/251200-613000	Instandhaltung von sonstigen Grundstückseinrichtungen	2224	3224	24	1 000,00	1 000,00	0,00	1 000,00	1 000,00	0,00
1/251200-614000	Instandhaltung von Gebäuden und Bauten	2224	3224	24	4 000,00	4 000,00	0,00	4 000,00	4 000,00	0,00
1/251200-618000	Instandhaltung von sonstigen Anlagen	2224	3224	24	1 000,00	1 000,00	0,00	1 000,00	1 000,00	0,00
1/251200-680000	Planmäßige Abschreibung	2226			1 200,00	1 200,00	0,00	0,00	0,00	0,00
1/251200-700203	Miete Kopierer/Drucker/Scanner	2223	3223	24	1 400,00	1 400,00	0,00	1 400,00	1 400,00	0,00
1/251200-711001	Gebühren Grundsteuer	2225	3225	24	0,00	0,00	0,00	0,00	0,00	0,00
1/251200-711002	Gebühren Kanal	2225	3225	24	1 200,00	1 200,00	0,00	1 200,00	1 200,00	0,00
1/251200-711004	Gebühren Müll	2225	3225	24	1 000,00	1 000,00	0,00	1 000,00	1 000,00	0,00
1/251200-728014	sonstiger Aufwand Kinderbetreuung Kidspoint	2225	3225	24	220 900,00	135 000,00	85 900,00	247 400,00	135 000,00	112 400,00
1/251200-728015	sonstiger Aufwand Ganztagesbetreuung	2225	3225	24	7 000,00	7 000,00	0,00	7 000,00	7 000,00	0,00
1/251200-729000	Sonstige Aufwendungen	2225	3225	24	100,00	100,00	0,00	100,00	100,00	0,00
1/251200-729001	Interne Leistungsverrechnung Grünflächenpflege	2225	3225	24	* 600,00	300,00	300,00	600,00	300,00	300,00
1/251200-729002	Interne Leistungsverrechnung Gebäudeinstandhaltung	2225	3225	24	* 400,00	500,00	-100,00	400,00	500,00	-100,00
<b>SU 22 / 32</b>	<b>Summe Aufwendungen / Auszahlungen operative Gebarung</b>				<b>260 100,00</b>	<b>173 200,00</b>	<b>86 900,00</b>	<b>285 400,00</b>	<b>172 000,00</b>	<b>113 400,00</b>
<b>SA 0 / SA 1</b>	<b>(0) Nettoergebnis (21 - 22) / (1) Geldfluss operative Gebarung (31 - 32)</b>				<b>-230 100,00</b>	<b>-143 200,00</b>	<b>-86 900,00</b>	<b>-255 400,00</b>	<b>-142 000,00</b>	<b>-113 400,00</b>
<b>SA01</b>	<b>Saldo (01) Haushaltsrücklagen (230 - 240)</b>				<b>0,00</b>	<b>0,00</b>	<b>0,00</b>	<b>0,00</b>	<b>0,00</b>	<b>0,00</b>
<b>SA00</b>	<b>Saldo (00) Nettoergebnis nach Haushaltsrücklagen (Saldo 0 + Saldo 01)</b>				<b>-230 100,00</b>	<b>-143 200,00</b>	<b>-86 900,00</b>			
<b>Investive Gebarung</b>										
<b>SU 33</b>	<b>Summe Einzahlungen investive Gebarung</b>							<b>0,00</b>	<b>0,00</b>	<b>0,00</b>
1/251200-006000	Sonstige Grundstückseinrichtungen		3412	2 40	0,00	0,00	0,00	15 000,00	0,00	15 000,00
1/251200-042200	Einrichtung (Möbel, Haushaltsgeräte, ...)		3415	2 41	0,00	0,00	0,00	37 100,00	3 500,00	33 600,00
<b>SU 34</b>	<b>Summe Auszahlungen investive Gebarung</b>							<b>52 100,00</b>	<b>3 500,00</b>	<b>48 600,00</b>
<b>SA2</b>	<b>Saldo (2) Geldfluss aus der Investiven Gebarung (33 - 34)</b>							<b>-52 100,00</b>	<b>-3 500,00</b>	<b>-48 600,00</b>
<b>SA3</b>	<b>Saldo (3) Nettofinanzierungssaldo (Saldo 1 + Saldo 2)</b>							<b>-307 500,00</b>	<b>-145 500,00</b>	<b>-162 000,00</b>
<b>Finanzierungstätigkeit</b>										
<b>SU 35</b>	<b>Summe Einzahlungen aus der Finanzierungstätigkeit</b>							<b>0,00</b>	<b>0,00</b>	<b>0,00</b>
<b>SU 36</b>	<b>Summe Auszahlungen aus der Finanzierungstätigkeit</b>							<b>0,00</b>	<b>0,00</b>	<b>0,00</b>
<b>SA4</b>	<b>Saldo (4) Geldfluss aus der Finanzierungstätigkeit (35 - 36)</b>							<b>0,00</b>	<b>0,00</b>	<b>0,00</b>
<b>SA5</b>	<b>Saldo (5) Geldfluss aus der voranschlagswirksamen Gebarung (Saldo 3 + Saldo 4)</b>							<b>-307 500,00</b>	<b>-145 500,00</b>	<b>-162 000,00</b>

## 2. Nachtragsvoranschlag 2024

Marktgemeinde Guntramsdorf

## NVA Ergebnis- und Finanzierungsvoranschlag Detailnachweis

		MVAG		VC QU	Ergebnisvoranschlag			Finanzierungsvoranschlag		
		EH	FH		VA 2024 inkl. NVA	VA 2024	2. NVA	VA 2024 inkl. NVA	VA 2024	2. NVA
<b>259</b>	<b>Sonstige Einrichtungen und Maßnahmen</b>									
<b>259000</b>	<b>Außerschulische Jugendberziehung sonst. Einrichtung u. Maßna</b>									
<b>Operative Gebarung</b>										
2/259000+828002	Rückersätze von Aufwendungen - Gewinnbeteiligung Versicherung	2116	3116	18	100,00	100,00	0,00	100,00	100,00	0,00
<b>SU 21 / 31</b>	<b>Summe Erträge / Einzahlungen operative Gebarung</b>				<b>100,00</b>	<b>100,00</b>	<b>0,00</b>	<b>100,00</b>	<b>100,00</b>	<b>0,00</b>
1/259000-400000	Geringwertige Wirtschaftsgüter (GWG)	2221	3221	23	0,00	0,00	0,00	0,00	0,00	0,00
1/259000-454000	Reinigungsmittel	2221	3221	23	100,00	200,00	-100,00	100,00	200,00	-100,00
1/259000-459000	Sonstige Verbrauchsgüter	2221	3221	23	100,00	100,00	0,00	100,00	100,00	0,00
1/259000-600001	Energiebezüge Strom	2222	3222	24	1 500,00	1 500,00	0,00	2 600,00	1 500,00	1 100,00
1/259000-600002	Energiebezüge Gas	2222	3222	24	4 100,00	4 100,00	0,00	15 300,00	4 100,00	11 200,00
1/259000-614000	Instandhaltung von Gebäuden und Bauten	2224	3224	24	700,00	300,00	400,00	700,00	300,00	400,00
1/259000-618000	Instandhaltung von sonstigen Anlagen	2224	3224	24	300,00	300,00	0,00	300,00	300,00	0,00
1/259000-631000	Telekommunikationsdienste	2222	3222	24	400,00	400,00	0,00	400,00	400,00	0,00
1/259000-670000	Versicherungen	2222	3222	24	700,00	700,00	0,00	700,00	700,00	0,00
1/259000-680000	Planmäßige Abschreibung	2226			900,00	900,00	0,00	0,00	0,00	0,00
1/259000-700111	Miete Jugendzentrum Druckfabrik	2223	3223	24	26 400,00	25 500,00	900,00	26 400,00	25 500,00	900,00
1/259000-700311	Betriebskosten Jugendzentrum Druckfabrik	2223	3223	24	9 500,00	7 400,00	2 100,00	8 700,00	7 400,00	1 300,00
1/259000-711004	Gebühren Müll	2225	3225	24	2 400,00	2 400,00	0,00	2 400,00	2 400,00	0,00
1/259000-728001	sonstiger Aufwand Reinigungsarbeiten	2225	3225	24	200,00	200,00	0,00	200,00	200,00	0,00
1/259000-728002	sonstiger Aufwand Rundfunk- und Fernsehgebühren	2225	3225	24	400,00	400,00	0,00	400,00	400,00	0,00
1/259000-728004	sonstiger Aufwand Arbeitsmedizin	2225	3225	24	100,00	100,00	0,00	100,00	100,00	0,00
1/259000-728037	sonstiger Aufwand Gratis-Nachhilfe	2225	3225	24	200,00	200,00	0,00	200,00	200,00	0,00
1/259000-729000	Sonstige Aufwendungen	2225	3225	24	0,00	0,00	0,00	0,00	0,00	0,00
<b>SU 22 / 32</b>	<b>Summe Aufwendungen / Auszahlungen operative Gebarung</b>				<b>48 000,00</b>	<b>44 700,00</b>	<b>3 300,00</b>	<b>58 600,00</b>	<b>43 800,00</b>	<b>14 800,00</b>
<b>SA 0 / SA 1</b>	<b>(0) Nettoergebnis (21 - 22) / (1) Geldfluss operative Gebarung (31 - 32)</b>				<b>-47 900,00</b>	<b>-44 600,00</b>	<b>-3 300,00</b>	<b>-58 500,00</b>	<b>-43 700,00</b>	<b>-14 800,00</b>
<b>SA01</b>	<b>Saldo (01) Haushaltsrücklagen (230 - 240)</b>				<b>0,00</b>	<b>0,00</b>	<b>0,00</b>	<b>0,00</b>	<b>0,00</b>	<b>0,00</b>
<b>SA00</b>	<b>Saldo (00) Nettoergebnis nach Haushaltsrücklagen (Saldo 0 + Saldo 01)</b>				<b>-47 900,00</b>	<b>-44 600,00</b>	<b>-3 300,00</b>			
<b>Investive Gebarung</b>										
<b>SU 33</b>	<b>Summe Einzahlungen investive Gebarung</b>							<b>0,00</b>	<b>0,00</b>	<b>0,00</b>
1/259000-042000	Amts-, Betriebs- und Geschäftsausstattung		3415	2 41	0,00	0,00	0,00	200,00	200,00	0,00
<b>SU 34</b>	<b>Summe Auszahlungen investive Gebarung</b>							<b>200,00</b>	<b>200,00</b>	<b>0,00</b>
<b>SA2</b>	<b>Saldo (2) Geldfluss aus der Investiven Gebarung (33 - 34)</b>							<b>-200,00</b>	<b>-200,00</b>	<b>0,00</b>
<b>SA3</b>	<b>Saldo (3) Nettofinanzierungssaldo (Saldo 1 + Saldo 2)</b>							<b>-58 700,00</b>	<b>-43 900,00</b>	<b>-14 800,00</b>



## 2. Nachtragsvoranschlag 2024

Marktgemeinde Guntramsdorf

## NVA Ergebnis- und Finanzierungsvoranschlag Detailnachweis

		MVAG		VC QU	Ergebnisvoranschlag			Finanzierungsvoranschlag		
		EH	FH		VA 2024 inkl. NVA	VA 2024	2. NVA	VA 2024 inkl. NVA	VA 2024	2. NVA
<b>Finanzierungstätigkeit</b>										
SU 35	Summe Einzahlungen aus der Finanzierungstätigkeit							0,00	0,00	0,00
SU 36	Summe Auszahlungen aus der Finanzierungstätigkeit							0,00	0,00	0,00
SA4	Saldo (4) Geldfluss aus der Finanzierungstätigkeit (35 – 36)							0,00	0,00	0,00
SA5	Saldo (5) Geldfluss aus der voranschlagswirksamen Gebarung (Saldo 3 + Saldo 4)							-58 700,00	-43 900,00	-14 800,00
<b>259100 Jugendveranstaltungen</b>										
<b>Operative Gebarung</b>										
2/259100+816000	Kostenbeiträge (Kostensätze) für sonstige Leistungen	2114	3114	13	0,00	0,00	0,00	0,00	0,00	0,00
SU 21 / 31	Summe Erträge / Einzahlungen operative Gebarung				0,00	0,00	0,00	0,00	0,00	0,00
1/259100-728023	sonstiger Aufwand div. Veranstaltungen	2225	3225	24	13 700,00	15 000,00	-1 300,00	14 300,00	15 000,00	-700,00
1/259100-729000	Sonstige Aufwendungen	2225	3225	24	300,00	300,00	0,00	300,00	300,00	0,00
1/259100-729018	Interne Leistungsverrechnung Halloween	2225	3225	24	300,00	300,00	0,00	300,00	300,00	0,00
1/259100-768000	Sonstige Transfers an private Haushalte	2234	3234	27	9 000,00	9 000,00	0,00	9 000,00	9 000,00	0,00
SU 22 / 32	Summe Aufwendungen / Auszahlungen operative Gebarung				23 300,00	24 600,00	-1 300,00	23 900,00	24 600,00	-700,00
SA 0 / SA 1	(0) Nettoergebnis (21 - 22) / (1) Geldfluss operative Gebarung (31 – 32)				-23 300,00	-24 600,00	1 300,00	-23 900,00	-24 600,00	700,00
SA01	Saldo (01) Haushaltsrücklagen (230 - 240)				0,00	0,00	0,00	0,00	0,00	0,00
SA00	Saldo (00) Nettoergebnis nach Haushaltsrücklagen (Saldo 0 + Saldo 01)				-23 300,00	-24 600,00	1 300,00			
<b>Investive Gebarung</b>										
SU 33	Summe Einzahlungen investive Gebarung							0,00	0,00	0,00
SU 34	Summe Auszahlungen investive Gebarung							0,00	0,00	0,00
SA2	Saldo (2) Geldfluss aus der Investiven Gebarung (33 – 34)							0,00	0,00	0,00
SA3	Saldo (3) Nettofinanzierungssaldo (Saldo 1 + Saldo 2)							-23 900,00	-24 600,00	700,00
<b>Finanzierungstätigkeit</b>										
SU 35	Summe Einzahlungen aus der Finanzierungstätigkeit							0,00	0,00	0,00
SU 36	Summe Auszahlungen aus der Finanzierungstätigkeit							0,00	0,00	0,00
SA4	Saldo (4) Geldfluss aus der Finanzierungstätigkeit (35 – 36)							0,00	0,00	0,00
SA5	Saldo (5) Geldfluss aus der voranschlagswirksamen Gebarung (Saldo 3 + Saldo 4)							-23 900,00	-24 600,00	700,00
<b>26 Sport und außerschulische Leibeserziehung</b>										
<b>262 Sportplätze</b>										
<b>262000 Sportplätze</b>										
<b>Operative Gebarung</b>										
2/262000+828000	Rückersätze von Aufwendungen	2116	3116	18	0,00	0,00	0,00	0,00	0,00	0,00
SU 21 / 31	Summe Erträge / Einzahlungen operative Gebarung				0,00	0,00	0,00	0,00	0,00	0,00
1/262000-600001	Energiebezüge Strom	2222	3222	24	0,00	35 100,00	-35 100,00	0,00	35 100,00	-35 100,00

## 2. Nachtragsvoranschlag 2024

Marktgemeinde Guntramsdorf

## NVA Ergebnis- und Finanzierungsvoranschlag Detailnachweis

		MVAG		VC QU	Ergebnisvoranschlag			Finanzierungsvoranschlag		
		EH	FH		VA 2024 inkl. NVA	VA 2024	2. NVA	VA 2024 inkl. NVA	VA 2024	2. NVA
1/262000-600002	Energiebezüge Gas	2222	3222	24	0,00	3 500,00	-3 500,00	0,00	3 500,00	-3 500,00
1/262000-613000	Instandhaltung von sonstigen Grundstückseinrichtungen	2224	3224	24	30 000,00	30 000,00	0,00	30 000,00	30 000,00	0,00
1/262000-614000	Instandhaltung von Gebäuden und Bauten	2224	3224	24	8 500,00	15 000,00	-6 500,00	8 500,00	15 000,00	-6 500,00
1/262000-670000	Versicherungen	2222	3222	24	1 900,00	1 900,00	0,00	1 900,00	1 900,00	0,00
1/262000-680000	Planmäßige Abschreibung	2226			1 700,00	1 700,00	0,00	0,00	0,00	0,00
1/262000-700112	Miete Sport- und Tennisplatz SVG/GTV	2223	3223	24	0,00	0,00	0,00	0,00	0,00	0,00
1/262000-700113	Miete Sportplatz ASK	2223	3223	24	22 100,00	22 100,00	0,00	22 100,00	22 100,00	0,00
1/262000-700312	Betriebskosten SVG	2223	3223	24	35 000,00	35 000,00	0,00	35 000,00	35 000,00	0,00
1/262000-711001	Gebühren Grundsteuer	2225	3225	24	600,00	600,00	0,00	600,00	600,00	0,00
1/262000-711002	Gebühren Kanal	2225	3225	24	2 000,00	2 000,00	0,00	2 000,00	2 000,00	0,00
1/262000-711004	Gebühren Müll	2225	3225	24	1 100,00	1 100,00	0,00	1 100,00	1 100,00	0,00
1/262000-729000	Sonstige Aufwendungen	2225	3225	24	4 000,00	4 000,00	0,00	4 000,00	4 000,00	0,00
1/262000-729003	Interne Leistungsverrechnung ASK	2225	3225	24	100,00	100,00	0,00	100,00	100,00	0,00
1/262000-757000	Transfers an private Organisationen ohne Erwerbszweck	2234	3234	27	77 000,00	77 000,00	0,00	77 000,00	77 000,00	0,00
1/262000-757003	Subventionen Fußballvereine	2234	3234	27	110 000,00	110 000,00	0,00	110 000,00	110 000,00	0,00
<b>SU 22 / 32</b>	<b>Summe Aufwendungen / Auszahlungen operative Gebarung</b>				<b>294 000,00</b>	<b>339 100,00</b>	<b>-45 100,00</b>	<b>292 300,00</b>	<b>337 400,00</b>	<b>-45 100,00</b>
<b>SA 0 / SA 1</b>	<b>(0) Nettoergebnis (21 - 22) / (1) Geldfluss operative Gebarung (31 - 32)</b>				<b>-294 000,00</b>	<b>-339 100,00</b>	<b>45 100,00</b>	<b>-292 300,00</b>	<b>-337 400,00</b>	<b>45 100,00</b>
<b>SA01</b>	<b>Saldo (01) Haushaltsrücklagen (230 - 240)</b>				<b>0,00</b>	<b>0,00</b>	<b>0,00</b>	<b>0,00</b>	<b>0,00</b>	<b>0,00</b>
<b>SA00</b>	<b>Saldo (00) Nettoergebnis nach Haushaltsrücklagen (Saldo 0 + Saldo 01)</b>				<b>-294 000,00</b>	<b>-339 100,00</b>	<b>45 100,00</b>			
<b>Investive Gebarung</b>										
<b>SU 33</b>	<b>Summe Einzahlungen investive Gebarung</b>							<b>0,00</b>	<b>0,00</b>	<b>0,00</b>
1/262000-042000	Amts-, Betriebs- und Geschäftsausstattung		3415	2 41	0,00	0,00	0,00	3 000,00	3 000,00	0,00
1/262000-042002	BGA - Defibrillatoren		3415	2 41	0,00	0,00	0,00	0,00	0,00	0,00
<b>SU 34</b>	<b>Summe Auszahlungen investive Gebarung</b>							<b>3 000,00</b>	<b>3 000,00</b>	<b>0,00</b>
<b>SA2</b>	<b>Saldo (2) Geldfluss aus der Investiven Gebarung (33 - 34)</b>							<b>-3 000,00</b>	<b>-3 000,00</b>	<b>0,00</b>
<b>SA3</b>	<b>Saldo (3) Nettofinanzierungssaldo (Saldo 1 + Saldo 2)</b>							<b>-295 300,00</b>	<b>-340 400,00</b>	<b>45 100,00</b>
<b>Finanzierungstätigkeit</b>										
<b>SU 35</b>	<b>Summe Einzahlungen aus der Finanzierungstätigkeit</b>							<b>0,00</b>	<b>0,00</b>	<b>0,00</b>
<b>SU 36</b>	<b>Summe Auszahlungen aus der Finanzierungstätigkeit</b>							<b>0,00</b>	<b>0,00</b>	<b>0,00</b>
<b>SA4</b>	<b>Saldo (4) Geldfluss aus der Finanzierungstätigkeit (35 - 36)</b>							<b>0,00</b>	<b>0,00</b>	<b>0,00</b>
<b>SA5</b>	<b>Saldo (5) Geldfluss aus der voranschlagswirksamen Gebarung (Saldo 3 + Saldo 4)</b>							<b>-295 300,00</b>	<b>-340 400,00</b>	<b>45 100,00</b>

## 2. Nachtragsvoranschlag 2024

Marktgemeinde Guntramsdorf

## NVA Ergebnis- und Finanzierungsvoranschlag Detailnachweis

		MVAG		VC QU	Ergebnisvoranschlag			Finanzierungsvoranschlag		
		EH	FH		VA 2024 inkl. NVA	VA 2024	2. NVA	VA 2024 inkl. NVA	VA 2024	2. NVA
<b>269</b>	<b>Sonstige Einrichtungen und Maßnahmen</b>									
<b>269000</b>	<b>Sport u. außerschulische Leibeserziehung sonst. Einrichtung u.</b>									
<b>Operative Gebarung</b>										
<b>SU 21 / 31</b>	<b>Summe Erträge / Einzahlungen operative Gebarung</b>				<b>0,00</b>	<b>0,00</b>	<b>0,00</b>	<b>0,00</b>	<b>0,00</b>	<b>0,00</b>
1/269000-613000	Instandhaltung von sonstigen Grundstückseinrichtungen	2224	3224	24	10 000,00	0,00	10 000,00	10 000,00	0,00	10 000,00
1/269000-650000	Zinsen für Finanzschulden in Euro	2241	3241	25	18 800,00	25 800,00	-7 000,00	18 800,00	25 800,00	-7 000,00
1/269000-670000	Versicherungen	2222	3222	24	300,00	300,00	0,00	300,00	300,00	0,00
1/269000-680000	Planmäßige Abschreibung	2226			300,00	300,00	0,00	0,00	0,00	0,00
5/269000-799000	Zuweisungen an Verrechnungsrücklagen zwischen operativer Gebarung und Projekten	2225		1	62 100,00	0,00	62 100,00	0,00	0,00	0,00
<b>SU 22 / 32</b>	<b>Summe Aufwendungen / Auszahlungen operative Gebarung</b>				<b>91 500,00</b>	<b>26 400,00</b>	<b>65 100,00</b>	<b>29 100,00</b>	<b>26 100,00</b>	<b>3 000,00</b>
<b>SA 0 / SA 1</b>	<b>(0) Nettoergebnis (21 - 22) / (1) Geldfluss operative Gebarung (31 - 32)</b>				<b>-91 500,00</b>	<b>-26 400,00</b>	<b>-65 100,00</b>	<b>-29 100,00</b>	<b>-26 100,00</b>	<b>-3 000,00</b>
6/269000+894001	Entnahmen von zweckgebundenen Haushaltsrücklagen	2301		1	0,00	0,00	0,00	0,00	0,00	0,00
<b>SA01</b>	<b>Saldo (01) Haushaltsrücklagen (230 - 240)</b>				<b>0,00</b>	<b>0,00</b>	<b>0,00</b>	<b>0,00</b>	<b>0,00</b>	<b>0,00</b>
<b>SA00</b>	<b>Saldo (00) Nettoergebnis nach Haushaltsrücklagen (Saldo 0 + Saldo 01)</b>				<b>-91 500,00</b>	<b>-26 400,00</b>	<b>-65 100,00</b>			
<b>Investive Gebarung</b>										
6/269000+301000	Kapitaltransfers von Ländern, Landesfonds und Landeskammern		3331	1	0,00	0,00	0,00	84 700,00	0,00	84 700,00
<b>SU 33</b>	<b>Summe Einzahlungen investive Gebarung</b>							<b>84 700,00</b>	<b>0,00</b>	<b>84 700,00</b>
5/269000-006006	Entwicklung alte Deponie - Gstettn		3412	1 40	0,00	0,00	0,00	22 600,00	0,00	22 600,00
<b>SU 34</b>	<b>Summe Auszahlungen investive Gebarung</b>							<b>22 600,00</b>	<b>0,00</b>	<b>22 600,00</b>
<b>SA2</b>	<b>Saldo (2) Geldfluss aus der Investiven Gebarung (33 - 34)</b>							<b>62 100,00</b>	<b>0,00</b>	<b>62 100,00</b>
<b>SA3</b>	<b>Saldo (3) Nettofinanzierungssaldo (Saldo 1 + Saldo 2)</b>							<b>33 000,00</b>	<b>-26 100,00</b>	<b>59 100,00</b>
<b>Finanzierungstätigkeit</b>										
6/269000+346000	Investitionsdarlehen von Finanzunternehmen		3514	1 55	0,00	0,00	0,00	0,00	0,00	0,00
<b>SU 35</b>	<b>Summe Einzahlungen aus der Finanzierungstätigkeit</b>							<b>0,00</b>	<b>0,00</b>	<b>0,00</b>
1/269000-346000	Investitionsdarlehen von Finanzunternehmen		3614	65	0,00	0,00	0,00	34 300,00	62 500,00	-28 200,00
<b>SU 36</b>	<b>Summe Auszahlungen aus der Finanzierungstätigkeit</b>							<b>34 300,00</b>	<b>62 500,00</b>	<b>-28 200,00</b>
<b>SA4</b>	<b>Saldo (4) Geldfluss aus der Finanzierungstätigkeit (35 - 36)</b>							<b>-34 300,00</b>	<b>-62 500,00</b>	<b>28 200,00</b>
<b>SA5</b>	<b>Saldo (5) Geldfluss aus der voranschlagswirksamen Gebarung (Saldo 3 + Saldo 4)</b>							<b>-1 300,00</b>	<b>-88 600,00</b>	<b>87 300,00</b>

## 2. Nachtragsvoranschlag 2024

Marktgemeinde Guntramsdorf

## NVA Ergebnis- und Finanzierungsvoranschlag Detailnachweis

	MVAG	VC QU	Ergebnisvoranschlag			Finanzierungsvoranschlag				
			EH	FH	VA 2024 inkl. NVA	VA 2024	2. NVA	VA 2024 inkl. NVA	VA 2024	2. NVA
<b>27</b>	<b>Erwachsenenbildung</b>									
<b>273</b>	<b>Volksbüchereien</b>									
<b>273000</b>	<b>Volksbüchereien</b>									
<b>Operative Gebarung</b>										
2/273000+810003	Erträge aus Leistungen - Buchentlehnungen	2114	3114	13	2 500,00	2 500,00	0,00	2 500,00	2 500,00	0,00
2/273000+816011	Kostenbeiträge - Bibliotheksausweis	2114	3114	13	300,00	200,00	100,00	300,00	200,00	100,00
2/273000+817000	Erträge aus der Auflösung von sonstigen Rückstellungen	2117			0,00	0,00	0,00	0,00	0,00	0,00
2/273000+861000	Transfers von Ländern, Landesfonds und Landeskammern	2121	3121		2 000,00	0,00	2 000,00	2 000,00	0,00	2 000,00
2/273000+863003	Transfers vom Land - Ersatz Covid Arbeitsausfall	2121	3121	15	0,00	0,00	0,00	0,00	0,00	0,00
<b>SU 21 / 31</b>	<b>Summe Erträge / Einzahlungen operative Gebarung</b>				<b>4 800,00</b>	<b>2 700,00</b>	<b>2 100,00</b>	<b>4 800,00</b>	<b>2 700,00</b>	<b>2 100,00</b>
1/273000-400000	Geringwertige Wirtschaftsgüter (GWG)	2221	3221	23	100,00	100,00	0,00	100,00	100,00	0,00
1/273000-400002	GWG Dienstkleidung	2221	3221	23	100,00	100,00	0,00	100,00	100,00	0,00
1/273000-456000	Schreib-, Zeichen- und sonstige Büromittel	2221	3221	23	100,00	100,00	0,00	100,00	100,00	0,00
1/273000-457000	Druckwerke	2221	3221	23	2 500,00	2 000,00	500,00	2 500,00	2 000,00	500,00
1/273000-5	Personalkonten verdichtet	22	32		45 200,00	50 200,00	-5 000,00	45 200,00	50 200,00	-5 000,00
1/273000-680000	Planmäßige Abschreibung	2226			200,00	200,00	0,00	0,00	0,00	0,00
1/273000-728033	sonstiger Aufwand einjährige Lizenzen	2225	3225	24	400,00	400,00	0,00	800,00	400,00	400,00
1/273000-729000	Sonstige Aufwendungen	2225	3225	24	500,00	500,00	0,00	500,00	500,00	0,00
<b>SU 22 / 32</b>	<b>Summe Aufwendungen / Auszahlungen operative Gebarung</b>				<b>49 100,00</b>	<b>53 600,00</b>	<b>-4 500,00</b>	<b>49 300,00</b>	<b>53 400,00</b>	<b>-4 100,00</b>
<b>SA 0 / SA 1</b>	<b>(0) Nettoergebnis (21 - 22) / (1) Geldfluss operative Gebarung (31 - 32)</b>				<b>-44 300,00</b>	<b>-50 900,00</b>	<b>6 600,00</b>	<b>-44 500,00</b>	<b>-50 700,00</b>	<b>6 200,00</b>
<b>SA01</b>	<b>Saldo (01) Haushaltsrücklagen (230 - 240)</b>				<b>0,00</b>	<b>0,00</b>	<b>0,00</b>	<b>0,00</b>	<b>0,00</b>	<b>0,00</b>
<b>SA00</b>	<b>Saldo (00) Nettoergebnis nach Haushaltsrücklagen (Saldo 0 + Saldo 01)</b>				<b>-44 300,00</b>	<b>-50 900,00</b>	<b>6 600,00</b>			
<b>Investive Gebarung</b>										
<b>SU 33</b>	<b>Summe Einzahlungen investive Gebarung</b>							<b>0,00</b>	<b>0,00</b>	<b>0,00</b>
1/273000-042200	Einrichtung (Möbel, Haushaltsgeräte, ...)	3415	2 41		0,00	0,00	0,00	0,00	0,00	0,00
<b>SU 34</b>	<b>Summe Auszahlungen investive Gebarung</b>							<b>0,00</b>	<b>0,00</b>	<b>0,00</b>
<b>SA2</b>	<b>Saldo (2) Geldfluss aus der Investiven Gebarung (33 - 34)</b>							<b>0,00</b>	<b>0,00</b>	<b>0,00</b>
<b>SA3</b>	<b>Saldo (3) Nettofinanzierungssaldo (Saldo 1 + Saldo 2)</b>							<b>-44 500,00</b>	<b>-50 700,00</b>	<b>6 200,00</b>
<b>Finanzierungstätigkeit</b>										
<b>SU 35</b>	<b>Summe Einzahlungen aus der Finanzierungstätigkeit</b>							<b>0,00</b>	<b>0,00</b>	<b>0,00</b>
<b>SU 36</b>	<b>Summe Auszahlungen aus der Finanzierungstätigkeit</b>							<b>0,00</b>	<b>0,00</b>	<b>0,00</b>
<b>SA4</b>	<b>Saldo (4) Geldfluss aus der Finanzierungstätigkeit (35 - 36)</b>							<b>0,00</b>	<b>0,00</b>	<b>0,00</b>
<b>SA5</b>	<b>Saldo (5) Geldfluss aus der voranschlagswirksamen Gebarung (Saldo 3 + Saldo 4)</b>							<b>-44 500,00</b>	<b>-50 700,00</b>	<b>6 200,00</b>

## 2. Nachtragsvoranschlag 2024

Marktgemeinde Guntramsdorf

## NVA Ergebnis- und Finanzierungsvoranschlag Detailnachweis

	MVAG	VC QU	Ergebnisvoranschlag			Finanzierungsvoranschlag				
			EH	FH	VA 2024 inkl. NVA	VA 2024	2. NVA	VA 2024 inkl. NVA	VA 2024	2. NVA
<b>28</b>	<b>Forschung und Wissenschaft</b>									
<b>282</b>	<b>Studienbeihilfen</b>									
<b>282000</b>	<b>Studienbeihilfen</b>									
<b>Operative Gebarung</b>										
<b>SU 21 / 31</b>	<b>Summe Erträge / Einzahlungen operative Gebarung</b>				<b>0,00</b>	<b>0,00</b>	<b>0,00</b>	<b>0,00</b>	<b>0,00</b>	
1/282000-768000	Sonstige Transfers an private Haushalte	2234 3234	27		2 400,00	2 400,00	0,00	2 400,00	2 400,00	0,00
1/282000-768001	NÖ Semesterticket (AEA)	2234 3234	27		5 000,00	7 000,00	-2 000,00	5 000,00	7 000,00	-2 000,00
<b>SU 22 / 32</b>	<b>Summe Aufwendungen / Auszahlungen operative Gebarung</b>				<b>7 400,00</b>	<b>9 400,00</b>	<b>-2 000,00</b>	<b>7 400,00</b>	<b>9 400,00</b>	<b>-2 000,00</b>
<b>SA 0 / SA 1</b>	<b>(0) Nettoergebnis (21 - 22) / (1) Geldfluss operative Gebarung (31 - 32)</b>				<b>-7 400,00</b>	<b>-9 400,00</b>	<b>2 000,00</b>	<b>-7 400,00</b>	<b>-9 400,00</b>	<b>2 000,00</b>
<b>SA01</b>	<b>Saldo (01) Haushaltsrücklagen (230 - 240)</b>				<b>0,00</b>	<b>0,00</b>	<b>0,00</b>	<b>0,00</b>	<b>0,00</b>	<b>0,00</b>
<b>SA00</b>	<b>Saldo (00) Nettoergebnis nach Haushaltsrücklagen (Saldo 0 + Saldo 01)</b>				<b>-7 400,00</b>	<b>-9 400,00</b>	<b>2 000,00</b>			
<b>Investive Gebarung</b>										
<b>SU 33</b>	<b>Summe Einzahlungen investive Gebarung</b>						<b>0,00</b>	<b>0,00</b>	<b>0,00</b>	
<b>SU 34</b>	<b>Summe Auszahlungen investive Gebarung</b>						<b>0,00</b>	<b>0,00</b>	<b>0,00</b>	
<b>SA2</b>	<b>Saldo (2) Geldfluss aus der Investiven Gebarung (33 - 34)</b>						<b>0,00</b>	<b>0,00</b>	<b>0,00</b>	
<b>SA3</b>	<b>Saldo (3) Nettofinanzierungssaldo (Saldo 1 + Saldo 2)</b>						<b>-7 400,00</b>	<b>-9 400,00</b>	<b>2 000,00</b>	
<b>Finanzierungstätigkeit</b>										
<b>SU 35</b>	<b>Summe Einzahlungen aus der Finanzierungstätigkeit</b>						<b>0,00</b>	<b>0,00</b>	<b>0,00</b>	
<b>SU 36</b>	<b>Summe Auszahlungen aus der Finanzierungstätigkeit</b>						<b>0,00</b>	<b>0,00</b>	<b>0,00</b>	
<b>SA4</b>	<b>Saldo (4) Geldfluss aus der Finanzierungstätigkeit (35 - 36)</b>						<b>0,00</b>	<b>0,00</b>	<b>0,00</b>	
<b>SA5</b>	<b>Saldo (5) Geldfluss aus der voranschlagswirksamen Gebarung (Saldo 3 + Saldo 4)</b>						<b>-7 400,00</b>	<b>-9 400,00</b>	<b>2 000,00</b>	

## 2. Nachtragsvoranschlag 2024

Marktgemeinde Guntramsdorf

## NVA Ergebnis- und Finanzierungsvoranschlag Detailnachweis

		MVAG		VC QU	Ergebnisvoranschlag			Finanzierungsvoranschlag		
		EH	FH		VA 2024 inkl. NVA	VA 2024	2. NVA	VA 2024 inkl. NVA	VA 2024	2. NVA
<b>3 Kunst, Kultur und Kultus</b>										
<b>30</b>	<b>Gesonderte Verwaltung</b>									
<b>300</b>	<b>Kulturamt</b>									
<b>300000</b>	<b>Kulturamt</b>									
<b>Operative Gebarung</b>										
2/300000+808005	Veräußerung von Waren - Wappen, Aufkleber, ...	2116	3116	16	100,00	100,00	0,00	100,00	100,00	0,00
2/300000+817000	Erträge aus der Auflösung von sonstigen Rückstellungen	2117			0,00	0,00	0,00	0,00	0,00	0,00
2/300000+863003	Transfers vom Land - Ersatz Covid Arbeitsausfall	2121	3121	15	0,00	0,00	0,00	0,00	0,00	0,00
<b>SU 21 / 31</b>	<b>Summe Erträge / Einzahlungen operative Gebarung</b>				<b>100,00</b>	<b>100,00</b>	<b>0,00</b>	<b>100,00</b>	<b>100,00</b>	<b>0,00</b>
1/300000-400000	Geringwertige Wirtschaftsgüter (GWG)	2221	3221	23	400,00	100,00	300,00	400,00	100,00	300,00
1/300000-400002	GWG Dienstkleidung	2221	3221	23	0,00	100,00	-100,00	0,00	100,00	-100,00
1/300000-456000	Schreib-, Zeichen- und sonstige Büromittel	2221	3221	23	100,00	100,00	0,00	100,00	100,00	0,00
1/300000-5	Personalkonten verdichtet	22	32		8 000,00	9 700,00	-1 700,00	8 000,00	9 700,00	-1 700,00
1/300000-631000	Telekommunikationsdienste	2222	3222	24	100,00	100,00	0,00	100,00	100,00	0,00
1/300000-724000	Reisegebühren (inkl. Kilometergelder)	2225	3225	24	0,00	0,00	0,00	0,00	0,00	0,00
<b>SU 22 / 32</b>	<b>Summe Aufwendungen / Auszahlungen operative Gebarung</b>				<b>8 600,00</b>	<b>10 100,00</b>	<b>-1 500,00</b>	<b>8 600,00</b>	<b>10 100,00</b>	<b>-1 500,00</b>
<b>SA 0 / SA 1</b>	<b>(0) Nettoergebnis (21 - 22) / (1) Geldfluss operative Gebarung (31 - 32)</b>				<b>-8 500,00</b>	<b>-10 000,00</b>	<b>1 500,00</b>	<b>-8 500,00</b>	<b>-10 000,00</b>	<b>1 500,00</b>
<b>SA01</b>	<b>Saldo (01) Haushaltsrücklagen (230 - 240)</b>				<b>0,00</b>	<b>0,00</b>	<b>0,00</b>	<b>0,00</b>	<b>0,00</b>	<b>0,00</b>
<b>SA00</b>	<b>Saldo (00) Nettoergebnis nach Haushaltsrücklagen (Saldo 0 + Saldo 01)</b>				<b>-8 500,00</b>	<b>-10 000,00</b>	<b>1 500,00</b>			
<b>Investive Gebarung</b>										
<b>SU 33</b>	<b>Summe Einzahlungen investive Gebarung</b>							<b>0,00</b>	<b>0,00</b>	<b>0,00</b>
<b>SU 34</b>	<b>Summe Auszahlungen investive Gebarung</b>							<b>0,00</b>	<b>0,00</b>	<b>0,00</b>
<b>SA2</b>	<b>Saldo (2) Geldfluss aus der Investiven Gebarung (33 - 34)</b>							<b>0,00</b>	<b>0,00</b>	<b>0,00</b>
<b>SA3</b>	<b>Saldo (3) Nettofinanzierungssaldo (Saldo 1 + Saldo 2)</b>							<b>-8 500,00</b>	<b>-10 000,00</b>	<b>1 500,00</b>
<b>Finanzierungstätigkeit</b>										
<b>SU 35</b>	<b>Summe Einzahlungen aus der Finanzierungstätigkeit</b>							<b>0,00</b>	<b>0,00</b>	<b>0,00</b>
<b>SU 36</b>	<b>Summe Auszahlungen aus der Finanzierungstätigkeit</b>							<b>0,00</b>	<b>0,00</b>	<b>0,00</b>
<b>SA4</b>	<b>Saldo (4) Geldfluss aus der Finanzierungstätigkeit (35 - 36)</b>							<b>0,00</b>	<b>0,00</b>	<b>0,00</b>
<b>SA5</b>	<b>Saldo (5) Geldfluss aus der voranschlagswirksamen Gebarung (Saldo 3 + Saldo 4)</b>							<b>-8 500,00</b>	<b>-10 000,00</b>	<b>1 500,00</b>

## 2. Nachtragsvoranschlag 2024

Marktgemeinde Guntramsdorf

## NVA Ergebnis- und Finanzierungsvoranschlag Detailnachweis

		MVAG		VC QU	Ergebnisvoranschlag			Finanzierungsvoranschlag		
		EH	FH		VA 2024 inkl. NVA	VA 2024	2. NVA	VA 2024 inkl. NVA	VA 2024	2. NVA
<b>32</b>	<b>Musik und darstellende Kunst</b>									
<b>320</b>	<b>Ausbildung in Musik und darstellender Kunst</b>									
<b>320000</b>	<b>Ausbildung in Musik u. darstellender Kunst</b>									
	<b>Operative Gebarung</b>									
2/320000+816005	Kostenbeiträge - Musikschule (Abg. 14)	2114	3114	13	78 000,00	75 000,00	3 000,00	79 000,00	75 000,00	4 000,00
<b>SU 21 / 31</b>	<b>Summe Erträge / Einzahlungen operative Gebarung</b>				<b>78 000,00</b>	<b>75 000,00</b>	<b>3 000,00</b>	<b>79 000,00</b>	<b>75 000,00</b>	<b>4 000,00</b>
1/320000-400000	Geringwertige Wirtschaftsgüter (GWG)	2221	3221	23	500,00	500,00	0,00	500,00	500,00	0,00
1/320000-680000	Planmäßige Abschreibung	2226			0,00	0,00	0,00	0,00	0,00	0,00
1/320000-720001	Schulerhaltsbeiträge an andere Gemeinden	2225	3225	24	287 400,00	250 000,00	37 400,00	287 400,00	250 000,00	37 400,00
1/320000-729000	Sonstige Aufwendungen	2225	3225	24	2 700,00	900,00	1 800,00	2 700,00	900,00	1 800,00
1/320000-768000	Sonstige Transfers an private Haushalte	2234	3234	27	1 000,00	1 000,00	0,00	1 000,00	1 000,00	0,00
<b>SU 22 / 32</b>	<b>Summe Aufwendungen / Auszahlungen operative Gebarung</b>				<b>291 600,00</b>	<b>252 400,00</b>	<b>39 200,00</b>	<b>291 600,00</b>	<b>252 400,00</b>	<b>39 200,00</b>
<b>SA 0 / SA 1</b>	<b>(0) Nettoergebnis (21 - 22) / (1) Geldfluss operative Gebarung (31 - 32)</b>				<b>-213 600,00</b>	<b>-177 400,00</b>	<b>-36 200,00</b>	<b>-212 600,00</b>	<b>-177 400,00</b>	<b>-35 200,00</b>
<b>SA01</b>	<b>Saldo (01) Haushaltsrücklagen (230 - 240)</b>				<b>0,00</b>	<b>0,00</b>	<b>0,00</b>	<b>0,00</b>	<b>0,00</b>	<b>0,00</b>
<b>SA00</b>	<b>Saldo (00) Nettoergebnis nach Haushaltsrücklagen (Saldo 0 + Saldo 01)</b>				<b>-213 600,00</b>	<b>-177 400,00</b>	<b>-36 200,00</b>			
	<b>Investive Gebarung</b>									
<b>SU 33</b>	<b>Summe Einzahlungen investive Gebarung</b>							<b>0,00</b>	<b>0,00</b>	<b>0,00</b>
1/320000-042000	Amts-, Betriebs- und Geschäftsausstattung		3415	2 41	0,00	0,00	0,00	1 000,00	1 000,00	0,00
<b>SU 34</b>	<b>Summe Auszahlungen investive Gebarung</b>							<b>1 000,00</b>	<b>1 000,00</b>	<b>0,00</b>
<b>SA2</b>	<b>Saldo (2) Geldfluss aus der Investiven Gebarung (33 - 34)</b>							<b>-1 000,00</b>	<b>-1 000,00</b>	<b>0,00</b>
<b>SA3</b>	<b>Saldo (3) Nettofinanzierungssaldo (Saldo 1 + Saldo 2)</b>							<b>-213 600,00</b>	<b>-178 400,00</b>	<b>-35 200,00</b>
	<b>Finanzierungstätigkeit</b>									
<b>SU 35</b>	<b>Summe Einzahlungen aus der Finanzierungstätigkeit</b>							<b>0,00</b>	<b>0,00</b>	<b>0,00</b>
<b>SU 36</b>	<b>Summe Auszahlungen aus der Finanzierungstätigkeit</b>							<b>0,00</b>	<b>0,00</b>	<b>0,00</b>
<b>SA4</b>	<b>Saldo (4) Geldfluss aus der Finanzierungstätigkeit (35 - 36)</b>							<b>0,00</b>	<b>0,00</b>	<b>0,00</b>
<b>SA5</b>	<b>Saldo (5) Geldfluss aus der voranschlagswirksamen Gebarung (Saldo 3 + Saldo 4)</b>							<b>-213 600,00</b>	<b>-178 400,00</b>	<b>-35 200,00</b>
<b>321</b>	<b>Einrichtungen der Musikpflege</b>									
<b>321000</b>	<b>Musikheim</b>									
	<b>Operative Gebarung</b>									
2/321000+811000	Miet- und Pachtertrag	2115	3115	14	15 000,00	15 000,00	0,00	15 000,00	15 000,00	0,00
2/321000+817000	Erträge aus der Auflösung von sonstigen Rückstellungen	2117			0,00	0,00	0,00	0,00	0,00	0,00
2/321000+828002	Rückersätze von Aufwendungen - Gewinnbeteiligung Versicherung	2116	3116	18	100,00	100,00	0,00	100,00	100,00	0,00

## 2. Nachtragsvoranschlag 2024

Marktgemeinde Guntramsdorf

## NVA Ergebnis- und Finanzierungsvoranschlag Detailnachweis

		MVAG		VC QU	Ergebnisvoranschlag			Finanzierungsvoranschlag		
		EH	FH		VA 2024 inkl. NVA	VA 2024	2. NVA	VA 2024 inkl. NVA	VA 2024	2. NVA
2/321000+829001	Sonstige Erträge - Versicherungsschädigung	2116	3116	18	1 000,00	1 000,00	0,00	1 000,00	1 000,00	0,00
2/321000+863001	Transfers von AMS	2121	3121	15	0,00	0,00	0,00	0,00	0,00	0,00
2/321000+863002	Transfers von AUVA	2121	3121	15	0,00	0,00	0,00	0,00	0,00	0,00
2/321000+863003	Transfers vom Land - Ersatz Covid Arbeitsausfall	2121	3121	15	0,00	0,00	0,00	0,00	0,00	0,00
<b>SU 21 / 31</b>	<b>Summe Erträge / Einzahlungen operative Gebarung</b>				<b>16 100,00</b>	<b>16 100,00</b>	<b>0,00</b>	<b>16 100,00</b>	<b>16 100,00</b>	<b>0,00</b>
1/321000-400000	Geringwertige Wirtschaftsgüter (GWG)	2221	3221	23	1 500,00	1 500,00	0,00	1 500,00	1 500,00	0,00
1/321000-400002	GWG Dienstkleidung	2221	3221	23	200,00	200,00	0,00	200,00	200,00	0,00
1/321000-454000	Reinigungsmittel	2221	3221	23	700,00	400,00	300,00	700,00	400,00	300,00
1/321000-459000	Sonstige Verbrauchsgüter	2221	3221	23	100,00	100,00	0,00	100,00	100,00	0,00
1/321000-5	Personalkonten verdichtet	22	32		16 800,00	28 000,00	-11 200,00	16 800,00	28 000,00	-11 200,00
1/321000-600001	Energiebezüge Strom	2222	3222	24	5 300,00	5 600,00	-300,00	5 300,00	5 600,00	-300,00
1/321000-600002	Energiebezüge Gas	2222	3222	24	12 500,00	12 500,00	0,00	12 500,00	12 500,00	0,00
1/321000-614000	Instandhaltung von Gebäuden und Bauten	2224	3224	24	15 000,00	15 000,00	0,00	15 000,00	15 000,00	0,00
1/321000-618000	Instandhaltung von sonstigen Anlagen	2224	3224	24	1 000,00	1 000,00	0,00	1 000,00	1 000,00	0,00
1/321000-618100	Instandhaltung von EDV-Anlagen (PC, Drucker, ...)	2224	3224	24	0,00	0,00	0,00	0,00	0,00	0,00
1/321000-631000	Telekommunikationsdienste	2222	3222	24	100,00	100,00	0,00	100,00	100,00	0,00
1/321000-650099	Zinsen Baurecht MGBL GmbH & Co KG	2241	3241	25	18 900,00	18 800,00	100,00	18 900,00	18 800,00	100,00
1/321000-670000	Versicherungen	2222	3222	24	200,00	200,00	0,00	200,00	200,00	0,00
1/321000-680000	Planmäßige Abschreibung	2226			3 700,00	3 700,00	0,00	0,00	0,00	0,00
1/321000-711001	Gebühren Grundsteuer	2225	3225	24	0,00	0,00	0,00	0,00	0,00	0,00
1/321000-711002	Gebühren Kanal	2225	3225	24	2 000,00	2 000,00	0,00	2 000,00	2 000,00	0,00
1/321000-711003	Gebühren Wasser	2225	3225	24	700,00	1 000,00	-300,00	700,00	1 000,00	-300,00
1/321000-728002	sonstiger Aufwand Rundfunk- und Fernsehgebühren	2225	3225	24	100,00	100,00	0,00	100,00	100,00	0,00
1/321000-728004	sonstiger Aufwand Arbeitsmedizin	2225	3225	24	100,00	100,00	0,00	100,00	100,00	0,00
1/321000-729000	Sonstige Aufwendungen	2225	3225	24	400,00	200,00	200,00	400,00	200,00	200,00
1/321000-729001	Interne Leistungsverrechnung Grünflächenpflege	2225	3225	24	*	300,00	0,00	300,00	300,00	0,00
1/321000-729002	Interne Leistungsverrechnung Gebäudeinstandhaltung	2225	3225	24	*	300,00	0,00	300,00	300,00	0,00
<b>SU 22 / 32</b>	<b>Summe Aufwendungen / Auszahlungen operative Gebarung</b>				<b>79 900,00</b>	<b>91 100,00</b>	<b>-11 200,00</b>	<b>76 200,00</b>	<b>87 400,00</b>	<b>-11 200,00</b>
<b>SA 0 / SA 1</b>	<b>(0) Nettoergebnis (21 - 22) / (1) Geldfluss operative Gebarung (31 - 32)</b>				<b>-63 800,00</b>	<b>-75 000,00</b>	<b>11 200,00</b>	<b>-60 100,00</b>	<b>-71 300,00</b>	<b>11 200,00</b>
<b>SA01</b>	<b>Saldo (01) Haushaltsrücklagen (230 - 240)</b>				<b>0,00</b>	<b>0,00</b>	<b>0,00</b>	<b>0,00</b>	<b>0,00</b>	<b>0,00</b>
<b>SA00</b>	<b>Saldo (00) Nettoergebnis nach Haushaltsrücklagen (Saldo 0 + Saldo 01)</b>				<b>-63 800,00</b>	<b>-75 000,00</b>	<b>11 200,00</b>			
<b>Investive Gebarung</b>										
<b>SU 33</b>	<b>Summe Einzahlungen investive Gebarung</b>							<b>0,00</b>	<b>0,00</b>	<b>0,00</b>



## 2. Nachtragsvoranschlag 2024

Marktgemeinde Guntramsdorf

## NVA Ergebnis- und Finanzierungsvoranschlag Detailnachweis

		MVAG		VC QU	Ergebnisvoranschlag			Finanzierungsvoranschlag		
		EH	FH		VA 2024 inkl. NVA	VA 2024	2. NVA	VA 2024 inkl. NVA	VA 2024	2. NVA
5/321000-000099	Grundstücke - Baurecht MGBL GmbH & Co KG	3412		40	0,00	0,00	0,00	8 500,00	8 500,00	0,00
1/321000-042000	Amts-, Betriebs- und Geschäftsausstattung	3415	2	41	0,00	0,00	0,00	2 500,00	2 500,00	0,00
<b>SU 34</b>	<b>Summe Auszahlungen investive Gebarung</b>							<b>11 000,00</b>	<b>11 000,00</b>	<b>0,00</b>
<b>SA2</b>	<b>Saldo (2) Geldfluss aus der Investiven Gebarung (33 – 34)</b>							<b>-11 000,00</b>	<b>-11 000,00</b>	<b>0,00</b>
<b>SA3</b>	<b>Saldo (3) Nettofinanzierungssaldo (Saldo 1 + Saldo 2)</b>							<b>-71 100,00</b>	<b>-82 300,00</b>	<b>11 200,00</b>
<b>Finanzierungstätigkeit</b>										
<b>SU 35</b>	<b>Summe Einzahlungen aus der Finanzierungstätigkeit</b>							<b>0,00</b>	<b>0,00</b>	<b>0,00</b>
<b>SU 36</b>	<b>Summe Auszahlungen aus der Finanzierungstätigkeit</b>							<b>0,00</b>	<b>0,00</b>	<b>0,00</b>
<b>SA4</b>	<b>Saldo (4) Geldfluss aus der Finanzierungstätigkeit (35 – 36)</b>							<b>0,00</b>	<b>0,00</b>	<b>0,00</b>
<b>SA5</b>	<b>Saldo (5) Geldfluss aus der voranschlagswirksamen Gebarung (Saldo 3 + Saldo 4)</b>							<b>-71 100,00</b>	<b>-82 300,00</b>	<b>11 200,00</b>
<b>34</b>	<b>Museen und sonstige Sammlungen</b>									
<b>340</b>	<b>Museen</b>									
<b>340000</b>	<b>Museum Walzengravieranstalt</b>									
<b>Operative Gebarung</b>										
2/340000+828000	Rückersätze von Aufwendungen	2116	3116	18	0,00	0,00	0,00	0,00	0,00	0,00
2/340000+860000	Transfers von Bund, Bundesfonds und Bundeskammern	2121	3121	15	0,00	0,00	0,00	0,00	0,00	0,00
2/340000+861000	Transfers von Ländern, Landesfonds und Landeskammern	2121	3121	15	0,00	0,00	0,00	0,00	0,00	0,00
<b>SU 21 / 31</b>	<b>Summe Erträge / Einzahlungen operative Gebarung</b>				<b>0,00</b>	<b>0,00</b>	<b>0,00</b>	<b>0,00</b>	<b>0,00</b>	<b>0,00</b>
1/340000-614000	Instandhaltung von Gebäuden und Bauten	2224	3224	24	5 000,00	5 000,00	0,00	5 000,00	5 000,00	0,00
1/340000-618000	Instandhaltung von sonstigen Anlagen	2224	3224	24	1 000,00	1 000,00	0,00	1 000,00	1 000,00	0,00
1/340000-670000	Versicherungen	2222	3222	24	800,00	800,00	0,00	800,00	800,00	0,00
1/340000-711002	Gebühren Kanal	2225	3225	24	200,00	200,00	0,00	200,00	200,00	0,00
1/340000-711004	Gebühren Müll	2225	3225	24	200,00	200,00	0,00	200,00	200,00	0,00
<b>SU 22 / 32</b>	<b>Summe Aufwendungen / Auszahlungen operative Gebarung</b>				<b>7 200,00</b>	<b>7 200,00</b>	<b>0,00</b>	<b>7 200,00</b>	<b>7 200,00</b>	<b>0,00</b>
<b>SA 0 / SA 1</b>	<b>(0) Nettoergebnis (21 - 22) / (1) Geldfluss operative Gebarung (31 – 32)</b>				<b>-7 200,00</b>	<b>-7 200,00</b>	<b>0,00</b>	<b>-7 200,00</b>	<b>-7 200,00</b>	<b>0,00</b>
<b>SA01</b>	<b>Saldo (01) Haushaltsrücklagen (230 - 240)</b>				<b>0,00</b>	<b>0,00</b>	<b>0,00</b>	<b>0,00</b>	<b>0,00</b>	<b>0,00</b>
<b>SA00</b>	<b>Saldo (00) Nettoergebnis nach Haushaltsrücklagen (Saldo 0 + Saldo 01)</b>				<b>-7 200,00</b>	<b>-7 200,00</b>	<b>0,00</b>	<b>0,00</b>	<b>0,00</b>	<b>0,00</b>
<b>Investive Gebarung</b>										
<b>SU 33</b>	<b>Summe Einzahlungen investive Gebarung</b>							<b>0,00</b>	<b>0,00</b>	<b>0,00</b>
<b>SU 34</b>	<b>Summe Auszahlungen investive Gebarung</b>							<b>0,00</b>	<b>0,00</b>	<b>0,00</b>
<b>SA2</b>	<b>Saldo (2) Geldfluss aus der Investiven Gebarung (33 – 34)</b>							<b>0,00</b>	<b>0,00</b>	<b>0,00</b>
<b>SA3</b>	<b>Saldo (3) Nettofinanzierungssaldo (Saldo 1 + Saldo 2)</b>							<b>-7 200,00</b>	<b>-7 200,00</b>	<b>0,00</b>

## 2. Nachtragsvoranschlag 2024

Marktgemeinde Guntramsdorf

## NVA Ergebnis- und Finanzierungsvoranschlag Detailnachweis

		MVAG		VC QU	Ergebnisvoranschlag			Finanzierungsvoranschlag		
		EH	FH		VA 2024 inkl. NVA	VA 2024	2. NVA	VA 2024 inkl. NVA	VA 2024	2. NVA
<b>Finanzierungstätigkeit</b>										
<b>SU 35</b>	<b>Summe Einzahlungen aus der Finanzierungstätigkeit</b>							<b>0,00</b>	<b>0,00</b>	<b>0,00</b>
<b>SU 36</b>	<b>Summe Auszahlungen aus der Finanzierungstätigkeit</b>							<b>0,00</b>	<b>0,00</b>	<b>0,00</b>
<b>SA4</b>	<b>Saldo (4) Geldfluss aus der Finanzierungstätigkeit (35 – 36)</b>							<b>0,00</b>	<b>0,00</b>	<b>0,00</b>
<b>SA5</b>	<b>Saldo (5) Geldfluss aus der voranschlagswirksamen Gebarung (Saldo 3 + Saldo 4)</b>							<b>-7 200,00</b>	<b>-7 200,00</b>	<b>0,00</b>
<b>36</b>	<b>Heimtpflege</b>									
<b>360</b>	<b>Heimtmuseen</b>									
<b>360000</b>	<b>Heimtmuseen</b>									
<b>Operative Gebarung</b>										
2/360000+811001	Einnahmen aus Vermietung Filmclub	2115	3115	14	12 300,00	12 300,00	0,00	12 300,00	12 300,00	0,00
2/360000+828002	Rückersätze von Aufwendungen - Gewinnbeteiligung Versicherung	2116	3116	18	100,00	100,00	0,00	100,00	100,00	0,00
6/360000+829910	Sonstige Erträge	2116	3116	1 18	0,00	0,00	0,00	0,00	0,00	0,00
<b>SU 21 / 31</b>	<b>Summe Erträge / Einzahlungen operative Gebarung</b>				<b>12 400,00</b>	<b>12 400,00</b>	<b>0,00</b>	<b>12 400,00</b>	<b>12 400,00</b>	<b>0,00</b>
1/360000-400000	Geringwertige Wirtschaftsgüter (GWG)	2221	3221	23	300,00	300,00	0,00	300,00	300,00	0,00
1/360000-400002	GWG Dienstkleidung	2221	3221	23	0,00	100,00	-100,00	0,00	100,00	-100,00
1/360000-454000	Reinigungsmittel	2221	3221	23	100,00	100,00	0,00	100,00	100,00	0,00
1/360000-459000	Sonstige Verbrauchsgüter	2221	3221	23	100,00	100,00	0,00	100,00	100,00	0,00
1/360000-5	Personalkonten verdichtet	22	32		11 800,00	4 700,00	7 100,00	11 800,00	4 700,00	7 100,00
1/360000-600001	Energiebezüge Strom	2222	3222	24	3 600,00	3 600,00	0,00	3 600,00	3 600,00	0,00
1/360000-600002	Energiebezüge Gas	2222	3222	24	13 100,00	17 600,00	-4 500,00	13 100,00	17 600,00	-4 500,00
1/360000-613000	Instandhaltung von sonstigen Grundstückseinrichtungen	2224	3224	24	100,00	100,00	0,00	100,00	100,00	0,00
1/360000-614000	Instandhaltung von Gebäuden und Bauten	2224	3224	24	14 600,00	11 000,00	3 600,00	14 300,00	11 000,00	3 300,00
1/360000-615000	Instandhaltung von Kulturgütern	2224	3224	24	0,00	0,00	0,00	0,00	0,00	0,00
1/360000-618000	Instandhaltung von sonstigen Anlagen	2224	3224	24	0,00	0,00	0,00	0,00	0,00	0,00
1/360000-631000	Telekommunikationsdienste	2222	3222	24	700,00	700,00	0,00	700,00	700,00	0,00
1/360000-670000	Versicherungen	2222	3222	24	3 300,00	3 300,00	0,00	3 300,00	3 300,00	0,00
1/360000-680000	Planmäßige Abschreibung	2226			37 500,00	37 500,00	0,00	0,00	0,00	0,00
1/360000-705101	Leasing - Heimatmuseum (1386/50020)	2223	3223	24	0,00	0,00	0,00	0,00	0,00	0,00
1/360000-710000	Öffentliche Abgaben, ohne Gebühren gemäß FAG	2225	3225		25 800,00	26 000,00	-200,00	25 800,00	26 000,00	-200,00
1/360000-711001	Gebühren Grundsteuer	2225	3225	24	700,00	700,00	0,00	700,00	700,00	0,00
1/360000-711002	Gebühren Kanal	2225	3225	24	1 800,00	1 800,00	0,00	1 800,00	1 800,00	0,00
1/360000-711003	Gebühren Wasser	2225	3225	24	200,00	300,00	-100,00	200,00	300,00	-100,00
1/360000-728000	Entgelte für sonstige Leistungen	2225	3225	24	200,00	100,00	100,00	200,00	100,00	100,00

## 2. Nachtragsvoranschlag 2024

Marktgemeinde Guntramsdorf

## NVA Ergebnis- und Finanzierungsvoranschlag Detailnachweis

		MVAG		VC QU	Ergebnisvoranschlag			Finanzierungsvoranschlag		
		EH	FH		VA 2024 inkl. NVA	VA 2024	2. NVA	VA 2024 inkl. NVA	VA 2024	2. NVA
1/360000-728002	sonstiger Aufwand Rundfunk- und Fernsehgebühren	2225	3225	24	300,00	300,00	0,00	300,00	300,00	0,00
1/360000-728004	sonstiger Aufwand Arbeitsmedizin	2225	3225	24	100,00	100,00	0,00	100,00	100,00	0,00
1/360000-729000	Sonstige Aufwendungen	2225	3225	24	1 000,00	1 000,00	0,00	1 000,00	1 000,00	0,00
1/360000-729001	Interne Leistungsverrechnung Grünflächenpflege	2225	3225	24	*	100,00	100,00	0,00	100,00	0,00
1/360000-729002	Interne Leistungsverrechnung Gebäudeinstandhaltung	2225	3225	24	*	400,00	400,00	0,00	400,00	0,00
1/360000-729910	Sonstige Aufwendungen	2225	3225	24	0,00	0,00	0,00	0,00	0,00	0,00
<b>SU 22 / 32</b>	<b>Summe Aufwendungen / Auszahlungen operative Gebarung</b>				<b>115 800,00</b>	<b>109 900,00</b>	<b>5 900,00</b>	<b>78 000,00</b>	<b>72 400,00</b>	<b>5 600,00</b>
<b>SA 0 / SA 1</b>	<b>(0) Nettoergebnis (21 - 22) / (1) Geldfluss operative Gebarung (31 - 32)</b>				<b>-103 400,00</b>	<b>-97 500,00</b>	<b>-5 900,00</b>	<b>-65 600,00</b>	<b>-60 000,00</b>	<b>-5 600,00</b>
<b>SA01</b>	<b>Saldo (01) Haushaltsrücklagen (230 - 240)</b>				<b>0,00</b>	<b>0,00</b>	<b>0,00</b>	<b>0,00</b>	<b>0,00</b>	<b>0,00</b>
<b>SA00</b>	<b>Saldo (00) Nettoergebnis nach Haushaltsrücklagen (Saldo 0 + Saldo 01)</b>				<b>-103 400,00</b>	<b>-97 500,00</b>	<b>-5 900,00</b>			
<b>Investive Gebarung</b>										
<b>SU 33</b>	<b>Summe Einzahlungen investive Gebarung</b>							<b>0,00</b>	<b>0,00</b>	<b>0,00</b>
5/360000-010000	Gebäude und Bauten		3413	1 40	0,00	0,00	0,00	0,00	0,00	0,00
1/360000-042000	Amts-, Betriebs- und Geschäftsausstattung		3415	2 41	0,00	0,00	0,00	1 000,00	1 000,00	0,00
1/360000-042002	BGA - Defibrillatoren		3415	2 41	0,00	0,00	0,00	0,00	0,00	0,00
<b>SU 34</b>	<b>Summe Auszahlungen investive Gebarung</b>							<b>1 000,00</b>	<b>1 000,00</b>	<b>0,00</b>
<b>SA2</b>	<b>Saldo (2) Geldfluss aus der Investiven Gebarung (33 - 34)</b>							<b>-1 000,00</b>	<b>-1 000,00</b>	<b>0,00</b>
<b>SA3</b>	<b>Saldo (3) Nettofinanzierungssaldo (Saldo 1 + Saldo 2)</b>							<b>-66 600,00</b>	<b>-61 000,00</b>	<b>-5 600,00</b>
<b>Finanzierungstätigkeit</b>										
<b>SU 35</b>	<b>Summe Einzahlungen aus der Finanzierungstätigkeit</b>							<b>0,00</b>	<b>0,00</b>	<b>0,00</b>
<b>SU 36</b>	<b>Summe Auszahlungen aus der Finanzierungstätigkeit</b>							<b>0,00</b>	<b>0,00</b>	<b>0,00</b>
<b>SA4</b>	<b>Saldo (4) Geldfluss aus der Finanzierungstätigkeit (35 - 36)</b>							<b>0,00</b>	<b>0,00</b>	<b>0,00</b>
<b>SA5</b>	<b>Saldo (5) Geldfluss aus der voranschlagswirksamen Gebarung (Saldo 3 + Saldo 4)</b>							<b>-66 600,00</b>	<b>-61 000,00</b>	<b>-5 600,00</b>
<b>361</b>	<b>Nichtwissenschaftliche Archive</b>									
<b>361000</b>	<b>Nichtwissenschaftliche Archive</b>									
<b>Operative Gebarung</b>										
2/361000+808004	Veräußerung von Waren - Bücher, Chroniken, Broschüren, ...	2116	3116	16	300,00	300,00	0,00	300,00	300,00	0,00
2/361000+861000	Transfers von Ländern, Landesfonds und Landeskammern	2121	3121	15	600,00	600,00	0,00	600,00	600,00	0,00
<b>SU 21 / 31</b>	<b>Summe Erträge / Einzahlungen operative Gebarung</b>				<b>900,00</b>	<b>900,00</b>	<b>0,00</b>	<b>900,00</b>	<b>900,00</b>	<b>0,00</b>
1/361000-457000	Druckwerke	2221	3221	23	200,00	500,00	-300,00	200,00	500,00	-300,00
1/361000-680000	Planmäßige Abschreibung	2226			200,00	200,00	0,00	0,00	0,00	0,00

## 2. Nachtragsvoranschlag 2024

Marktgemeinde Guntramsdorf

## NVA Ergebnis- und Finanzierungsvoranschlag Detailnachweis

		MVAG		VC QU	Ergebnisvoranschlag			Finanzierungsvoranschlag		
		EH	FH		VA 2024 inkl. NVA	VA 2024	2. NVA	VA 2024 inkl. NVA	VA 2024	2. NVA
1/361000-683000	Buchwerte aus dem Abgang von Sachanlagen und immateriellen Vermögenswerten	2226			0,00	0,00	0,00	0,00	0,00	0,00
1/361000-728033	sonstiger Aufwand einjährige Lizenzen	2225	3225	24	1 100,00	1 000,00	100,00	1 100,00	1 000,00	100,00
1/361000-729000	Sonstige Aufwendungen	2225	3225	24	200,00	200,00	0,00	200,00	200,00	0,00
<b>SU 22 / 32</b>	<b>Summe Aufwendungen / Auszahlungen operative Gebarung</b>				<b>1 700,00</b>	<b>1 900,00</b>	<b>-200,00</b>	<b>1 500,00</b>	<b>1 700,00</b>	<b>-200,00</b>
<b>SA 0 / SA 1</b>	<b>(0) Nettoergebnis (21 - 22) / (1) Geldfluss operative Gebarung (31 - 32)</b>				<b>-800,00</b>	<b>-1 000,00</b>	<b>200,00</b>	<b>-600,00</b>	<b>-800,00</b>	<b>200,00</b>
<b>SA01</b>	<b>Saldo (01) Haushaltsrücklagen (230 - 240)</b>				<b>0,00</b>	<b>0,00</b>	<b>0,00</b>	<b>0,00</b>	<b>0,00</b>	<b>0,00</b>
<b>SA00</b>	<b>Saldo (00) Nettoergebnis nach Haushaltsrücklagen (Saldo 0 + Saldo 01)</b>				<b>-800,00</b>	<b>-1 000,00</b>	<b>200,00</b>			
<b>Investive Gebarung</b>										
<b>SU 33</b>	<b>Summe Einzahlungen investive Gebarung</b>							<b>0,00</b>	<b>0,00</b>	<b>0,00</b>
1/361000-042000	Amts-, Betriebs- und Geschäftsausstattung		3415	2 41	0,00	0,00	0,00	100,00	100,00	0,00
<b>SU 34</b>	<b>Summe Auszahlungen investive Gebarung</b>							<b>100,00</b>	<b>100,00</b>	<b>0,00</b>
<b>SA2</b>	<b>Saldo (2) Geldfluss aus der Investiven Gebarung (33 - 34)</b>							<b>-100,00</b>	<b>-100,00</b>	<b>0,00</b>
<b>SA3</b>	<b>Saldo (3) Nettofinanzierungssaldo (Saldo 1 + Saldo 2)</b>							<b>-700,00</b>	<b>-900,00</b>	<b>200,00</b>
<b>Finanzierungstätigkeit</b>										
<b>SU 35</b>	<b>Summe Einzahlungen aus der Finanzierungstätigkeit</b>							<b>0,00</b>	<b>0,00</b>	<b>0,00</b>
<b>SU 36</b>	<b>Summe Auszahlungen aus der Finanzierungstätigkeit</b>							<b>0,00</b>	<b>0,00</b>	<b>0,00</b>
<b>SA4</b>	<b>Saldo (4) Geldfluss aus der Finanzierungstätigkeit (35 - 36)</b>							<b>0,00</b>	<b>0,00</b>	<b>0,00</b>
<b>SA5</b>	<b>Saldo (5) Geldfluss aus der voranschlagswirksamen Gebarung (Saldo 3 + Saldo 4)</b>							<b>-700,00</b>	<b>-900,00</b>	<b>200,00</b>
<b>362</b>	<b>Denkmalpflege</b>									
<b>362000</b>	<b>Denkmalpflege</b>									
<b>Operative Gebarung</b>										
2/362000+860000	Transfers von Bund, Bundesfonds und Bundeskammern	2121	3121	15	0,00	0,00	0,00	0,00	0,00	0,00
2/362000+861000	Transfers von Ländern, Landesfonds und Landeskammern	2121	3121	15	0,00	0,00	0,00	0,00	0,00	0,00
<b>SU 21 / 31</b>	<b>Summe Erträge / Einzahlungen operative Gebarung</b>				<b>0,00</b>	<b>0,00</b>	<b>0,00</b>	<b>0,00</b>	<b>0,00</b>	<b>0,00</b>
1/362000-619000	Instandhaltung von Sonderanlagen	2224	3224	24	3 200,00	2 000,00	1 200,00	3 200,00	2 000,00	1 200,00
<b>SU 22 / 32</b>	<b>Summe Aufwendungen / Auszahlungen operative Gebarung</b>				<b>3 200,00</b>	<b>2 000,00</b>	<b>1 200,00</b>	<b>3 200,00</b>	<b>2 000,00</b>	<b>1 200,00</b>
<b>SA 0 / SA 1</b>	<b>(0) Nettoergebnis (21 - 22) / (1) Geldfluss operative Gebarung (31 - 32)</b>				<b>-3 200,00</b>	<b>-2 000,00</b>	<b>-1 200,00</b>	<b>-3 200,00</b>	<b>-2 000,00</b>	<b>-1 200,00</b>
<b>SA01</b>	<b>Saldo (01) Haushaltsrücklagen (230 - 240)</b>				<b>0,00</b>	<b>0,00</b>	<b>0,00</b>	<b>0,00</b>	<b>0,00</b>	<b>0,00</b>
<b>SA00</b>	<b>Saldo (00) Nettoergebnis nach Haushaltsrücklagen (Saldo 0 + Saldo 01)</b>				<b>-3 200,00</b>	<b>-2 000,00</b>	<b>-1 200,00</b>			
<b>Investive Gebarung</b>										
<b>SU 33</b>	<b>Summe Einzahlungen investive Gebarung</b>							<b>0,00</b>	<b>0,00</b>	<b>0,00</b>
1/362000-015000	Kulturgüter unbeweglich		3416		0,00	0,00	0,00	5 500,00	0,00	5 500,00
<b>SU 34</b>	<b>Summe Auszahlungen investive Gebarung</b>							<b>5 500,00</b>	<b>0,00</b>	<b>5 500,00</b>

## 2. Nachtragsvoranschlag 2024

Marktgemeinde Guntramsdorf

## NVA Ergebnis- und Finanzierungsvoranschlag Detailnachweis

		MVAG VC QU			Ergebnisvoranschlag			Finanzierungsvoranschlag		
		EH	FH		VA 2024 inkl. NVA	VA 2024	2. NVA	VA 2024 inkl. NVA	VA 2024	2. NVA
<b>SA2</b>	<b>Saldo (2) Geldfluss aus der Investiven Gebarung (33 – 34)</b>							<b>-5 500,00</b>	<b>0,00</b>	<b>-5 500,00</b>
<b>SA3</b>	<b>Saldo (3) Nettofinanzierungssaldo (Saldo 1 + Saldo 2)</b>							<b>-8 700,00</b>	<b>-2 000,00</b>	<b>-6 700,00</b>
<b>Finanzierungstätigkeit</b>										
<b>SU 35</b>	<b>Summe Einzahlungen aus der Finanzierungstätigkeit</b>							<b>0,00</b>	<b>0,00</b>	<b>0,00</b>
<b>SU 36</b>	<b>Summe Auszahlungen aus der Finanzierungstätigkeit</b>							<b>0,00</b>	<b>0,00</b>	<b>0,00</b>
<b>SA4</b>	<b>Saldo (4) Geldfluss aus der Finanzierungstätigkeit (35 – 36)</b>							<b>0,00</b>	<b>0,00</b>	<b>0,00</b>
<b>SA5</b>	<b>Saldo (5) Geldfluss aus der voranschlagswirksamen Gebarung (Saldo 3 + Saldo 4)</b>							<b>-8 700,00</b>	<b>-2 000,00</b>	<b>-6 700,00</b>
<b>362100</b>	<b>Barockpavillon</b>									
<b>Operative Gebarung</b>										
2/362100+811000	Miet- und Pachtertrag	2115	3115	14	3 000,00	3 000,00	0,00	3 000,00	3 000,00	0,00
2/362100+816000	Kostenbeiträge (Kostensätze) für sonstige Leistungen	2114	3114	13	300,00	300,00	0,00	300,00	300,00	0,00
2/362100+817000	Erträge aus der Auflösung von sonstigen Rückstellungen	2117			0,00	0,00	0,00	0,00	0,00	0,00
2/362100+828002	Rückersätze von Aufwendungen - Gewinnbeteiligung Versicherung	2116	3116	18	500,00	500,00	0,00	500,00	500,00	0,00
2/362100+860000	Transfers von Bund, Bundesfonds und Bundeskammern	2121	3121	15	0,00	0,00	0,00	0,00	0,00	0,00
2/362100+861000	Transfers von Ländern, Landesfonds und Landeskammern	2121	3121	15	0,00	0,00	0,00	0,00	0,00	0,00
<b>SU 21 / 31</b>	<b>Summe Erträge / Einzahlungen operative Gebarung</b>				<b>3 800,00</b>	<b>3 800,00</b>	<b>0,00</b>	<b>3 800,00</b>	<b>3 800,00</b>	<b>0,00</b>
1/362100-400002	GWG Dienstkleidung	2221	3221	23	0,00	100,00	-100,00	0,00	100,00	-100,00
1/362100-454000	Reinigungsmittel	2221	3221	23	100,00	100,00	0,00	100,00	100,00	0,00
1/362100-5	Personalkonten verdichtet	22	32		5 200,00	7 600,00	-2 400,00	5 200,00	7 600,00	-2 400,00
1/362100-600001	Energiebezüge Strom	2222	3222	24	600,00	600,00	0,00	600,00	600,00	0,00
1/362100-600002	Energiebezüge Gas	2222	3222	24	5 600,00	5 600,00	0,00	5 600,00	5 600,00	0,00
1/362100-613000	Instandhaltung von sonstigen Grundstückseinrichtungen	2224	3224	24	300,00	300,00	0,00	300,00	300,00	0,00
1/362100-614000	Instandhaltung von Gebäuden und Bauten	2224	3224	24	4 000,00	4 000,00	0,00	4 000,00	4 000,00	0,00
1/362100-618000	Instandhaltung von sonstigen Anlagen	2224	3224	24	200,00	200,00	0,00	200,00	200,00	0,00
1/362100-650099	Zinsen Baurecht MGBL GmbH & Co KG	2241	3241	25	17 800,00	17 800,00	0,00	17 800,00	17 800,00	0,00
1/362100-670000	Versicherungen	2222	3222	24	1 300,00	1 300,00	0,00	1 300,00	1 300,00	0,00
1/362100-680000	Planmäßige Abschreibung	2226			13 400,00	13 400,00	0,00	0,00	0,00	0,00
1/362100-711001	Gebühren Grundsteuer	2225	3225	24	100,00	100,00	0,00	100,00	100,00	0,00
1/362100-711002	Gebühren Kanal	2225	3225	24	500,00	500,00	0,00	500,00	500,00	0,00
1/362100-711003	Gebühren Wasser	2225	3225	24	200,00	100,00	100,00	300,00	100,00	200,00
1/362100-729000	Sonstige Aufwendungen	2225	3225	24	200,00	200,00	0,00	200,00	200,00	0,00

## 2. Nachtragsvoranschlag 2024

Marktgemeinde Guntramsdorf

## NVA Ergebnis- und Finanzierungsvoranschlag Detailnachweis

		MVAG		VC QU		Ergebnisvoranschlag			Finanzierungsvoranschlag		
		EH	FH			VA 2024 inkl. NVA	VA 2024	2. NVA	VA 2024 inkl. NVA	VA 2024	2. NVA
1/362100-729001	Interne Leistungsverrechnung Grünflächenpflege	2225	3225	24	*	1 000,00	500,00	500,00	1 000,00	500,00	500,00
1/362100-729002	Interne Leistungsverrechnung Gebäudeinstandhaltung	2225	3225	24	*	300,00	500,00	-200,00	300,00	500,00	-200,00
1/362100-729031	Interne Leistungsverrechnung Fahrzeuge	2225	3225	24	*	2 500,00	5 000,00	-2 500,00	2 500,00	5 000,00	-2 500,00
<b>SU 22 / 32</b>	<b>Summe Aufwendungen / Auszahlungen operative Gebarung</b>					<b>53 300,00</b>	<b>57 900,00</b>	<b>-4 600,00</b>	<b>40 000,00</b>	<b>44 500,00</b>	<b>-4 500,00</b>
<b>SA 0 / SA 1</b>	<b>(0) Nettoergebnis (21 - 22) / (1) Geldfluss operative Gebarung (31 - 32)</b>					<b>-49 500,00</b>	<b>-54 100,00</b>	<b>4 600,00</b>	<b>-36 200,00</b>	<b>-40 700,00</b>	<b>4 500,00</b>
<b>SA01</b>	<b>Saldo (01) Haushaltsrücklagen (230 - 240)</b>					<b>0,00</b>	<b>0,00</b>	<b>0,00</b>	<b>0,00</b>	<b>0,00</b>	<b>0,00</b>
<b>SA00</b>	<b>Saldo (00) Nettoergebnis nach Haushaltsrücklagen (Saldo 0 + Saldo 01)</b>					<b>-49 500,00</b>	<b>-54 100,00</b>	<b>4 600,00</b>			
<b>Investive Gebarung</b>											
<b>SU 33</b>	<b>Summe Einzahlungen investive Gebarung</b>								<b>0,00</b>	<b>0,00</b>	<b>0,00</b>
5/362100-000099	Grundstücke - Baurecht MGBL GmbH & Co KG		3412	40		0,00	0,00	0,00	8 000,00	8 000,00	0,00
1/362100-042002	BGA - Defibrillatoren		3415	2 41		0,00	0,00	0,00	0,00	0,00	0,00
<b>SU 34</b>	<b>Summe Auszahlungen investive Gebarung</b>								<b>8 000,00</b>	<b>8 000,00</b>	<b>0,00</b>
<b>SA2</b>	<b>Saldo (2) Geldfluss aus der Investiven Gebarung (33 - 34)</b>								<b>-8 000,00</b>	<b>-8 000,00</b>	<b>0,00</b>
<b>SA3</b>	<b>Saldo (3) Nettofinanzierungssaldo (Saldo 1 + Saldo 2)</b>								<b>-44 200,00</b>	<b>-48 700,00</b>	<b>4 500,00</b>
<b>Finanzierungstätigkeit</b>											
<b>SU 35</b>	<b>Summe Einzahlungen aus der Finanzierungstätigkeit</b>								<b>0,00</b>	<b>0,00</b>	<b>0,00</b>
<b>SU 36</b>	<b>Summe Auszahlungen aus der Finanzierungstätigkeit</b>								<b>0,00</b>	<b>0,00</b>	<b>0,00</b>
<b>SA4</b>	<b>Saldo (4) Geldfluss aus der Finanzierungstätigkeit (35 - 36)</b>								<b>0,00</b>	<b>0,00</b>	<b>0,00</b>
<b>SA5</b>	<b>Saldo (5) Geldfluss aus der voranschlagswirksamen Gebarung (Saldo 3 + Saldo 4)</b>								<b>-44 200,00</b>	<b>-48 700,00</b>	<b>4 500,00</b>
<b>363</b>	<b>Altstadterhaltung und Ortsbildpflege</b>										
<b>363000</b>	<b>Altstadterhaltung und Ortsbildpflege</b>										
<b>Operative Gebarung</b>											
2/363000+861000	Transfers von Ländern, Landesfonds und Landeskammern	2121	3121	15		0,00	0,00	0,00	28 900,00	0,00	28 900,00
<b>SU 21 / 31</b>	<b>Summe Erträge / Einzahlungen operative Gebarung</b>					<b>0,00</b>	<b>0,00</b>	<b>0,00</b>	<b>28 900,00</b>	<b>0,00</b>	<b>28 900,00</b>
1/363000-613000	Instandhaltung von sonstigen Grundstückseinrichtungen	2224	3224	24		111 100,00	96 000,00	15 100,00	110 000,00	96 000,00	14 000,00
1/363000-729000	Sonstige Aufwendungen	2225	3225	24		0,00	0,00	0,00	0,00	0,00	0,00
<b>SU 22 / 32</b>	<b>Summe Aufwendungen / Auszahlungen operative Gebarung</b>					<b>111 100,00</b>	<b>96 000,00</b>	<b>15 100,00</b>	<b>110 000,00</b>	<b>96 000,00</b>	<b>14 000,00</b>
<b>SA 0 / SA 1</b>	<b>(0) Nettoergebnis (21 - 22) / (1) Geldfluss operative Gebarung (31 - 32)</b>					<b>-111 100,00</b>	<b>-96 000,00</b>	<b>-15 100,00</b>	<b>-81 100,00</b>	<b>-96 000,00</b>	<b>14 900,00</b>
<b>SA01</b>	<b>Saldo (01) Haushaltsrücklagen (230 - 240)</b>					<b>0,00</b>	<b>0,00</b>	<b>0,00</b>	<b>0,00</b>	<b>0,00</b>	<b>0,00</b>
<b>SA00</b>	<b>Saldo (00) Nettoergebnis nach Haushaltsrücklagen (Saldo 0 + Saldo 01)</b>					<b>-111 100,00</b>	<b>-96 000,00</b>	<b>-15 100,00</b>			
<b>Investive Gebarung</b>											
<b>SU 33</b>	<b>Summe Einzahlungen investive Gebarung</b>								<b>0,00</b>	<b>0,00</b>	<b>0,00</b>

## 2. Nachtragsvoranschlag 2024

Marktgemeinde Guntramsdorf

## NVA Ergebnis- und Finanzierungsvoranschlag Detailnachweis

		MVAG		VC QU	Ergebnisvoranschlag			Finanzierungsvoranschlag		
		EH	FH		VA 2024 inkl. NVA	VA 2024	2. NVA	VA 2024 inkl. NVA	VA 2024	2. NVA
5/363000-006008	Gestaltung bei Wassertankstelle Anningerstr.	3412	1		0,00	0,00	0,00	180 000,00	180 000,00	0,00
<b>SU 34</b>	<b>Summe Auszahlungen investive Gebarung</b>							<b>180 000,00</b>	<b>180 000,00</b>	<b>0,00</b>
<b>SA2</b>	<b>Saldo (2) Geldfluss aus der Investiven Gebarung (33 – 34)</b>							<b>-180 000,00</b>	<b>-180 000,00</b>	<b>0,00</b>
<b>SA3</b>	<b>Saldo (3) Nettofinanzierungssaldo (Saldo 1 + Saldo 2)</b>							<b>-261 100,00</b>	<b>-276 000,00</b>	<b>14 900,00</b>
<b>Finanzierungstätigkeit</b>										
<b>SU 35</b>	<b>Summe Einzahlungen aus der Finanzierungstätigkeit</b>							<b>0,00</b>	<b>0,00</b>	<b>0,00</b>
<b>SU 36</b>	<b>Summe Auszahlungen aus der Finanzierungstätigkeit</b>							<b>0,00</b>	<b>0,00</b>	<b>0,00</b>
<b>SA4</b>	<b>Saldo (4) Geldfluss aus der Finanzierungstätigkeit (35 – 36)</b>							<b>0,00</b>	<b>0,00</b>	<b>0,00</b>
<b>SA5</b>	<b>Saldo (5) Geldfluss aus der voranschlagswirksamen Gebarung (Saldo 3 + Saldo 4)</b>							<b>-261 100,00</b>	<b>-276 000,00</b>	<b>14 900,00</b>
<b>369</b>	<b>Sonstige Einrichtungen und Maßnahmen</b>									
<b>369000</b>	<b>Heimatspflege sonst. Einrichtung u. Maßnahmen</b>									
<b>Operative Gebarung</b>										
<b>SU 21 / 31</b>	<b>Summe Erträge / Einzahlungen operative Gebarung</b>				<b>0,00</b>	<b>0,00</b>	<b>0,00</b>	<b>0,00</b>	<b>0,00</b>	<b>0,00</b>
1/369000-728023	sonstiger Aufwand div. Veranstaltungen	2225	3225	24	0,00	0,00	0,00	0,00	0,00	0,00
1/369000-757002	Subventionen Jakobikreis	2234	3234	27	0,00	80 000,00	-80 000,00	0,00	80 000,00	-80 000,00
<b>SU 22 / 32</b>	<b>Summe Aufwendungen / Auszahlungen operative Gebarung</b>				<b>0,00</b>	<b>80 000,00</b>	<b>-80 000,00</b>	<b>0,00</b>	<b>80 000,00</b>	<b>-80 000,00</b>
<b>SA 0 / SA 1</b>	<b>(0) Nettoergebnis (21 - 22) / (1) Geldfluss operative Gebarung (31 – 32)</b>				<b>0,00</b>	<b>-80 000,00</b>	<b>80 000,00</b>	<b>0,00</b>	<b>-80 000,00</b>	<b>80 000,00</b>
<b>SA01</b>	<b>Saldo (01) Haushaltsrücklagen (230 - 240)</b>				<b>0,00</b>	<b>0,00</b>	<b>0,00</b>	<b>0,00</b>	<b>0,00</b>	<b>0,00</b>
<b>SA00</b>	<b>Saldo (00) Nettoergebnis nach Haushaltsrücklagen (Saldo 0 + Saldo 01)</b>				<b>0,00</b>	<b>-80 000,00</b>	<b>80 000,00</b>			
<b>Investive Gebarung</b>										
<b>SU 33</b>	<b>Summe Einzahlungen investive Gebarung</b>							<b>0,00</b>	<b>0,00</b>	<b>0,00</b>
1/369000-042000	Amts-, Betriebs- und Geschäftsausstattung	3415	2	41	0,00	0,00	0,00	0,00	0,00	0,00
<b>SU 34</b>	<b>Summe Auszahlungen investive Gebarung</b>							<b>0,00</b>	<b>0,00</b>	<b>0,00</b>
<b>SA2</b>	<b>Saldo (2) Geldfluss aus der Investiven Gebarung (33 – 34)</b>							<b>0,00</b>	<b>0,00</b>	<b>0,00</b>
<b>SA3</b>	<b>Saldo (3) Nettofinanzierungssaldo (Saldo 1 + Saldo 2)</b>							<b>0,00</b>	<b>-80 000,00</b>	<b>80 000,00</b>
<b>Finanzierungstätigkeit</b>										
<b>SU 35</b>	<b>Summe Einzahlungen aus der Finanzierungstätigkeit</b>							<b>0,00</b>	<b>0,00</b>	<b>0,00</b>
<b>SU 36</b>	<b>Summe Auszahlungen aus der Finanzierungstätigkeit</b>							<b>0,00</b>	<b>0,00</b>	<b>0,00</b>
<b>SA4</b>	<b>Saldo (4) Geldfluss aus der Finanzierungstätigkeit (35 – 36)</b>							<b>0,00</b>	<b>0,00</b>	<b>0,00</b>
<b>SA5</b>	<b>Saldo (5) Geldfluss aus der voranschlagswirksamen Gebarung (Saldo 3 + Saldo 4)</b>							<b>0,00</b>	<b>-80 000,00</b>	<b>80 000,00</b>

## 2. Nachtragsvoranschlag 2024

Marktgemeinde Guntramsdorf

## NVA Ergebnis- und Finanzierungsvoranschlag Detailnachweis

		MVAG		VC QU	Ergebnisvoranschlag			Finanzierungsvoranschlag		
		EH	FH		VA 2024 inkl. NVA	VA 2024	2. NVA	VA 2024 inkl. NVA	VA 2024	2. NVA
<b>37</b>	<b>Rundfunk, Presse, Film und Medien</b>									
<b>371</b>	<b>Förderung von Presse, Film und Medien</b>									
<b>371000</b>	<b>Förderung von Presse, Film und Medien</b>									
<b>Operative Gebarung</b>										
<b>SU 21 / 31</b>	<b>Summe Erträge / Einzahlungen operative Gebarung</b>				<b>0,00</b>	<b>0,00</b>	<b>0,00</b>	<b>0,00</b>	<b>0,00</b>	<b>0,00</b>
1/371000-728000	Entgelte für sonstige Leistungen	2225	3225	24	100,00	100,00	0,00	100,00	100,00	0,00
1/371000-728023	sonstiger Aufwand div. Veranstaltungen	2225	3225	24	4 500,00	4 500,00	0,00	4 500,00	4 500,00	0,00
<b>SU 22 / 32</b>	<b>Summe Aufwendungen / Auszahlungen operative Gebarung</b>				<b>4 600,00</b>	<b>4 600,00</b>	<b>0,00</b>	<b>4 600,00</b>	<b>4 600,00</b>	<b>0,00</b>
<b>SA 0 / SA 1</b>	<b>(0) Nettoergebnis (21 - 22) / (1) Geldfluss operative Gebarung (31 - 32)</b>				<b>-4 600,00</b>	<b>-4 600,00</b>	<b>0,00</b>	<b>-4 600,00</b>	<b>-4 600,00</b>	<b>0,00</b>
<b>SA01</b>	<b>Saldo (01) Haushaltsrücklagen (230 - 240)</b>				<b>0,00</b>	<b>0,00</b>	<b>0,00</b>	<b>0,00</b>	<b>0,00</b>	<b>0,00</b>
<b>SA00</b>	<b>Saldo (00) Nettoergebnis nach Haushaltsrücklagen (Saldo 0 + Saldo 01)</b>				<b>-4 600,00</b>	<b>-4 600,00</b>	<b>0,00</b>			
<b>Investive Gebarung</b>										
<b>SU 33</b>	<b>Summe Einzahlungen investive Gebarung</b>							<b>0,00</b>	<b>0,00</b>	<b>0,00</b>
<b>SU 34</b>	<b>Summe Auszahlungen investive Gebarung</b>							<b>0,00</b>	<b>0,00</b>	<b>0,00</b>
<b>SA2</b>	<b>Saldo (2) Geldfluss aus der Investiven Gebarung (33 - 34)</b>							<b>0,00</b>	<b>0,00</b>	<b>0,00</b>
<b>SA3</b>	<b>Saldo (3) Nettofinanzierungssaldo (Saldo 1 + Saldo 2)</b>							<b>-4 600,00</b>	<b>-4 600,00</b>	<b>0,00</b>
<b>Finanzierungstätigkeit</b>										
<b>SU 35</b>	<b>Summe Einzahlungen aus der Finanzierungstätigkeit</b>							<b>0,00</b>	<b>0,00</b>	<b>0,00</b>
<b>SU 36</b>	<b>Summe Auszahlungen aus der Finanzierungstätigkeit</b>							<b>0,00</b>	<b>0,00</b>	<b>0,00</b>
<b>SA4</b>	<b>Saldo (4) Geldfluss aus der Finanzierungstätigkeit (35 - 36)</b>							<b>0,00</b>	<b>0,00</b>	<b>0,00</b>
<b>SA5</b>	<b>Saldo (5) Geldfluss aus der voranschlagswirksamen Gebarung (Saldo 3 + Saldo 4)</b>							<b>-4 600,00</b>	<b>-4 600,00</b>	<b>0,00</b>
<b>38</b>	<b>Sonstige Kulturpflege</b>									
<b>381</b>	<b>Maßnahmen der Kulturpflege</b>									
<b>381000</b>	<b>Maßnahmen der Kulturpflege</b>									
<b>Operative Gebarung</b>										
2/381000+808007	Veräußerung von Waren - Genussmeilen Fan T-Shirt	2116	3116		500,00	0,00	500,00	500,00	0,00	500,00
2/381000+810012	Erträge aus Leistungen - Marktstandgebühr inkl. Hüttenverleih u. Nebenkosten	2114	3114	13	1 500,00	1 500,00	0,00	1 500,00	1 500,00	0,00
2/381000+811000	Miet- und Pachtertrag	2115	3115	14	0,00	0,00	0,00	0,00	0,00	0,00
2/381000+816008	Kostenbeiträge - Kulturausflug	2114	3114	13	25 800,00	5 000,00	20 800,00	25 800,00	5 000,00	20 800,00
2/381000+816012	Kostenbeiträge - Kulturveranstaltungen	2114	3114	13	21 100,00	20 000,00	1 100,00	21 100,00	20 000,00	1 100,00
2/381000+816018	Kostenbeiträge - Sponsoring	2114	3114	13	0,00	5 500,00	-5 500,00	0,00	5 500,00	-5 500,00
2/381000+828000	Rückersätze von Aufwendungen	2116	3116	18	0,00	0,00	0,00	0,00	0,00	0,00



## 2. Nachtragsvoranschlag 2024

Marktgemeinde Guntramsdorf

## NVA Ergebnis- und Finanzierungsvoranschlag Detailnachweis

		MVAG		VC QU	Ergebnisvoranschlag			Finanzierungsvoranschlag		
		EH	FH		VA 2024 inkl. NVA	VA 2024	2. NVA	VA 2024 inkl. NVA	VA 2024	2. NVA
2/381000+828002	Rückersätze von Aufwendungen - Gewinnbeteiligung Versicherung	2116	3116	18	100,00	100,00	0,00	100,00	100,00	0,00
2/381000+829000	Sonstige Erträge	2116	3116	18	1 200,00	1 200,00	0,00	1 200,00	1 200,00	0,00
<b>SU 21 / 31</b>	<b>Summe Erträge / Einzahlungen operative Gebarung</b>				<b>50 200,00</b>	<b>33 300,00</b>	<b>16 900,00</b>	<b>50 200,00</b>	<b>33 300,00</b>	<b>16 900,00</b>
1/381000-400000	Geringwertige Wirtschaftsgüter (GWG)	2221	3221	23	1 700,00	1 000,00	700,00	1 700,00	1 000,00	700,00
1/381000-454000	Reinigungsmittel	2221	3221	23	100,00	100,00	0,00	100,00	100,00	0,00
1/381000-457000	Druckwerke	2221	3221	23	3 200,00	8 100,00	-4 900,00	3 200,00	8 100,00	-4 900,00
1/381000-5	Personalkonten verdichtet	22	32		0,00	0,00	0,00	0,00	0,00	0,00
1/381000-600001	Energiebezüge Strom	2222	3222	24	300,00	300,00	0,00	300,00	300,00	0,00
1/381000-600002	Energiebezüge Gas	2222	3222	24	2 000,00	2 000,00	0,00	2 000,00	2 000,00	0,00
1/381000-614000	Instandhaltung von Gebäuden und Bauten	2224	3224	24	39 000,00	30 900,00	8 100,00	39 200,00	30 900,00	8 300,00
1/381000-618000	Instandhaltung von sonstigen Anlagen	2224	3224	24	600,00	400,00	200,00	600,00	400,00	200,00
1/381000-659002	Geldverkehrsspesen PayPal	2244	3244	24	300,00	300,00	0,00	300,00	300,00	0,00
1/381000-670000	Versicherungen	2222	3222	24	1 500,00	1 400,00	100,00	1 500,00	1 400,00	100,00
1/381000-680000	Planmäßige Abschreibung	2226			2 800,00	2 800,00	0,00	0,00	0,00	0,00
1/381000-700100	Miet- und Pachtaufwand unbewegliche Sachen	2223	3223	24	13 000,00	13 000,00	0,00	13 000,00	13 000,00	0,00
1/381000-711003	Gebühren Wasser	2225	3225	24	500,00	300,00	200,00	700,00	300,00	400,00
1/381000-722000	Rückersätze von Erträgen	2225	3225	24	700,00	2 000,00	-1 300,00	700,00	2 000,00	-1 300,00
1/381000-728001	sonstiger Aufwand Reinigungsarbeiten	2225	3225	24	1 300,00	1 300,00	0,00	1 300,00	1 300,00	0,00
1/381000-728008	sonstiger Aufwand Künstlerhonorare	2225	3225	24	13 000,00	12 000,00	1 000,00	12 000,00	12 000,00	0,00
1/381000-728009	sonstiger Aufwand Künstlerhonorare 0%	2225	3225	24	15 300,00	20 000,00	-4 700,00	15 300,00	20 000,00	-4 700,00
1/381000-728023	sonstiger Aufwand div. Veranstaltungen	2225	3225	24	50 000,00	55 000,00	-5 000,00	50 000,00	55 000,00	-5 000,00
1/381000-728024	sonstiger Aufwand Kulturausflug	2225	3225	24	13 100,00	20 000,00	-6 900,00	13 100,00	20 000,00	-6 900,00
1/381000-729000	Sonstige Aufwendungen	2225	3225	24	2 000,00	2 000,00	0,00	3 700,00	2 000,00	1 700,00
1/381000-729019	Interne Leistungsverrechnung Jakobi	2225	3225	24	*	300,00	300,00	0,00	300,00	300,00
1/381000-729027	Interne Leistungsverrechnung Ostermarkt	2225	3225	24	*	300,00	0,00	300,00	0,00	300,00
1/381000-729029	Interne Leistungsverrechnung Weihnachtsmarkt	2225	3225	24	*	1 000,00	2 000,00	-1 000,00	1 000,00	2 000,00
1/381000-729041	Interne Leistungsverrechnung Div.	2225	3225	24	*	33 400,00	40 000,00	-6 600,00	33 400,00	40 000,00
1/381000-729043	Interne Leistungsverrechnung 01.Mai und Nationalfeiertag	2225	3225	24	*	3 500,00	3 500,00	0,00	3 500,00	3 500,00
1/381000-729049	Interne Leistungsverrechnung Mutter- u. Vatertagsfeier	2225	3225	24	*	300,00	500,00	-200,00	300,00	500,00
<b>SU 22 / 32</b>	<b>Summe Aufwendungen / Auszahlungen operative Gebarung</b>				<b>199 200,00</b>	<b>219 200,00</b>	<b>-20 000,00</b>	<b>197 500,00</b>	<b>216 400,00</b>	<b>-18 900,00</b>
<b>SA 0 / SA 1</b>	<b>(0) Nettoergebnis (21 - 22) / (1) Geldfluss operative Gebarung (31 - 32)</b>				<b>-149 000,00</b>	<b>-185 900,00</b>	<b>36 900,00</b>	<b>-147 300,00</b>	<b>-183 100,00</b>	<b>35 800,00</b>
<b>SA01</b>	<b>Saldo (01) Haushaltsrücklagen (230 - 240)</b>				<b>0,00</b>	<b>0,00</b>	<b>0,00</b>	<b>0,00</b>	<b>0,00</b>	<b>0,00</b>
<b>SA00</b>	<b>Saldo (00) Nettoergebnis nach Haushaltsrücklagen (Saldo 0 + Saldo 01)</b>				<b>-149 000,00</b>	<b>-185 900,00</b>	<b>36 900,00</b>			

## 2. Nachtragsvoranschlag 2024

Marktgemeinde Guntramsdorf

## NVA Ergebnis- und Finanzierungsvoranschlag Detailnachweis

	MVAG	VC QU	Ergebnisvoranschlag			Finanzierungsvoranschlag				
			EH	FH	VA 2024 inkl. NVA	VA 2024	2. NVA	VA 2024 inkl. NVA	VA 2024	2. NVA
<b>Investive Gebarung</b>										
<b>SU 33</b>	<b>Summe Einzahlungen investive Gebarung</b>						<b>0,00</b>	<b>0,00</b>	<b>0,00</b>	
1/381000-042000	Amts-, Betriebs- und Geschäftsausstattung	3415 2 41		0,00	0,00	0,00	1 000,00	1 000,00	0,00	
<b>SU 34</b>	<b>Summe Auszahlungen investive Gebarung</b>						<b>1 000,00</b>	<b>1 000,00</b>	<b>0,00</b>	
<b>SA2</b>	<b>Saldo (2) Geldfluss aus der Investiven Gebarung (33 – 34)</b>						<b>-1 000,00</b>	<b>-1 000,00</b>	<b>0,00</b>	
<b>SA3</b>	<b>Saldo (3) Nettofinanzierungssaldo (Saldo 1 + Saldo 2)</b>						<b>-148 300,00</b>	<b>-184 100,00</b>	<b>35 800,00</b>	
<b>Finanzierungstätigkeit</b>										
<b>SU 35</b>	<b>Summe Einzahlungen aus der Finanzierungstätigkeit</b>						<b>0,00</b>	<b>0,00</b>	<b>0,00</b>	
<b>SU 36</b>	<b>Summe Auszahlungen aus der Finanzierungstätigkeit</b>						<b>0,00</b>	<b>0,00</b>	<b>0,00</b>	
<b>SA4</b>	<b>Saldo (4) Geldfluss aus der Finanzierungstätigkeit (35 – 36)</b>						<b>0,00</b>	<b>0,00</b>	<b>0,00</b>	
<b>SA5</b>	<b>Saldo (5) Geldfluss aus der voranschlagswirksamen Gebarung (Saldo 3 + Saldo 4)</b>						<b>-148 300,00</b>	<b>-184 100,00</b>	<b>35 800,00</b>	
<b>39</b>	<b>Kultus</b>									
<b>390</b>	<b>Kirchliche Angelegenheiten</b>									
<b>390000</b>	<b>Kirchliche Angelegenheiten</b>									
<b>Operative Gebarung</b>										
<b>SU 21 / 31</b>	<b>Summe Erträge / Einzahlungen operative Gebarung</b>				<b>0,00</b>	<b>0,00</b>	<b>0,00</b>	<b>0,00</b>	<b>0,00</b>	
1/390000-729000	Sonstige Aufwendungen	2225 3225 24		5 000,00	10 000,00	-5 000,00	6 200,00	10 000,00	-3 800,00	
1/390000-754000	Transfers an sonstige Träger des öffentlichen Rechts	2231 3231 26		1 000,00	1 000,00	0,00	1 000,00	1 000,00	0,00	
<b>SU 22 / 32</b>	<b>Summe Aufwendungen / Auszahlungen operative Gebarung</b>			<b>6 000,00</b>	<b>11 000,00</b>	<b>-5 000,00</b>	<b>7 200,00</b>	<b>11 000,00</b>	<b>-3 800,00</b>	
<b>SA 0 / SA 1</b>	<b>(0) Nettoergebnis (21 - 22) / (1) Geldfluss operative Gebarung (31 – 32)</b>			<b>-6 000,00</b>	<b>-11 000,00</b>	<b>5 000,00</b>	<b>-7 200,00</b>	<b>-11 000,00</b>	<b>3 800,00</b>	
<b>SA01</b>	<b>Saldo (01) Haushaltsrücklagen (230 - 240)</b>			<b>0,00</b>	<b>0,00</b>	<b>0,00</b>	<b>0,00</b>	<b>0,00</b>	<b>0,00</b>	
<b>SA00</b>	<b>Saldo (00) Nettoergebnis nach Haushaltsrücklagen (Saldo 0 + Saldo 01)</b>			<b>-6 000,00</b>	<b>-11 000,00</b>	<b>5 000,00</b>				
<b>Investive Gebarung</b>										
<b>SU 33</b>	<b>Summe Einzahlungen investive Gebarung</b>						<b>0,00</b>	<b>0,00</b>	<b>0,00</b>	
<b>SU 34</b>	<b>Summe Auszahlungen investive Gebarung</b>						<b>0,00</b>	<b>0,00</b>	<b>0,00</b>	
<b>SA2</b>	<b>Saldo (2) Geldfluss aus der Investiven Gebarung (33 – 34)</b>						<b>0,00</b>	<b>0,00</b>	<b>0,00</b>	
<b>SA3</b>	<b>Saldo (3) Nettofinanzierungssaldo (Saldo 1 + Saldo 2)</b>						<b>-7 200,00</b>	<b>-11 000,00</b>	<b>3 800,00</b>	
<b>Finanzierungstätigkeit</b>										
<b>SU 35</b>	<b>Summe Einzahlungen aus der Finanzierungstätigkeit</b>						<b>0,00</b>	<b>0,00</b>	<b>0,00</b>	
<b>SU 36</b>	<b>Summe Auszahlungen aus der Finanzierungstätigkeit</b>						<b>0,00</b>	<b>0,00</b>	<b>0,00</b>	
<b>SA4</b>	<b>Saldo (4) Geldfluss aus der Finanzierungstätigkeit (35 – 36)</b>						<b>0,00</b>	<b>0,00</b>	<b>0,00</b>	
<b>SA5</b>	<b>Saldo (5) Geldfluss aus der voranschlagswirksamen Gebarung (Saldo 3 + Saldo 4)</b>						<b>-7 200,00</b>	<b>-11 000,00</b>	<b>3 800,00</b>	

## 2. Nachtragsvoranschlag 2024

Marktgemeinde Guntramsdorf

## NVA Ergebnis- und Finanzierungsvoranschlag Detailnachweis

	MVAG	VC QU	Ergebnisvoranschlag			Finanzierungsvoranschlag				
			EH	FH	VA 2024 inkl. NVA	VA 2024	2. NVA	VA 2024 inkl. NVA	VA 2024	2. NVA
<b>4 Soziale Wohlfahrt und Wohnbauförderung</b>										
<b>40</b>	<b>Gesonderte Verwaltung</b>									
<b>400</b>	<b>Sozialamt</b>									
<b>400000</b>	<b>Sozialamt</b>									
<b>Operative Gebarung</b>										
2/400000+817000	Erträge aus der Auflösung von sonstigen Rückstellungen	2117			0,00	0,00	0,00	0,00	0,00	0,00
<b>SU 21 / 31</b>	<b>Summe Erträge / Einzahlungen operative Gebarung</b>				<b>0,00</b>	<b>0,00</b>	<b>0,00</b>	<b>0,00</b>	<b>0,00</b>	<b>0,00</b>
1/400000-400002	GWG Dienstkleidung	2221	3221	23	200,00	200,00	0,00	200,00	200,00	0,00
1/400000-456000	Schreib-, Zeichen- und sonstige Büromittel	2221	3221	23	100,00	100,00	0,00	100,00	100,00	0,00
1/400000-5	Personalkonten verdichtet	22	32		160 300,00	158 300,00	2 000,00	160 300,00	158 300,00	2 000,00
1/400000-631000	Telekommunikationsdienste	2222	3222	24	200,00	200,00	0,00	200,00	200,00	0,00
1/400000-723000	Amtspauschalien und Repräsentationsaufwendungen	2225	3225	24	500,00	500,00	0,00	500,00	500,00	0,00
<b>SU 22 / 32</b>	<b>Summe Aufwendungen / Auszahlungen operative Gebarung</b>				<b>161 300,00</b>	<b>159 300,00</b>	<b>2 000,00</b>	<b>161 300,00</b>	<b>159 300,00</b>	<b>2 000,00</b>
<b>SA 0 / SA 1</b>	<b>(0) Nettoergebnis (21 - 22) / (1) Geldfluss operative Gebarung (31 - 32)</b>				<b>-161 300,00</b>	<b>-159 300,00</b>	<b>-2 000,00</b>	<b>-161 300,00</b>	<b>-159 300,00</b>	<b>-2 000,00</b>
<b>SA01</b>	<b>Saldo (01) Haushaltsrücklagen (230 - 240)</b>				<b>0,00</b>	<b>0,00</b>	<b>0,00</b>	<b>0,00</b>	<b>0,00</b>	<b>0,00</b>
<b>SA00</b>	<b>Saldo (00) Nettoergebnis nach Haushaltsrücklagen (Saldo 0 + Saldo 01)</b>				<b>-161 300,00</b>	<b>-159 300,00</b>	<b>-2 000,00</b>			
<b>Investive Gebarung</b>										
<b>SU 33</b>	<b>Summe Einzahlungen investive Gebarung</b>						<b>0,00</b>	<b>0,00</b>	<b>0,00</b>	<b>0,00</b>
<b>SU 34</b>	<b>Summe Auszahlungen investive Gebarung</b>						<b>0,00</b>	<b>0,00</b>	<b>0,00</b>	<b>0,00</b>
<b>SA2</b>	<b>Saldo (2) Geldfluss aus der Investiven Gebarung (33 - 34)</b>						<b>0,00</b>	<b>0,00</b>	<b>0,00</b>	<b>0,00</b>
<b>SA3</b>	<b>Saldo (3) Nettofinanzierungssaldo (Saldo 1 + Saldo 2)</b>						<b>-161 300,00</b>	<b>-159 300,00</b>	<b>-2 000,00</b>	<b>-2 000,00</b>
<b>Finanzierungstätigkeit</b>										
<b>SU 35</b>	<b>Summe Einzahlungen aus der Finanzierungstätigkeit</b>						<b>0,00</b>	<b>0,00</b>	<b>0,00</b>	<b>0,00</b>
<b>SU 36</b>	<b>Summe Auszahlungen aus der Finanzierungstätigkeit</b>						<b>0,00</b>	<b>0,00</b>	<b>0,00</b>	<b>0,00</b>
<b>SA4</b>	<b>Saldo (4) Geldfluss aus der Finanzierungstätigkeit (35 - 36)</b>						<b>0,00</b>	<b>0,00</b>	<b>0,00</b>	<b>0,00</b>
<b>SA5</b>	<b>Saldo (5) Geldfluss aus der voranschlagswirksamen Gebarung (Saldo 3 + Saldo 4)</b>						<b>-161 300,00</b>	<b>-159 300,00</b>	<b>-2 000,00</b>	<b>-2 000,00</b>
<b>41</b>	<b>Allgemeine öffentliche Wohlfahrt</b>									
<b>410</b>	<b>Einrichtungen der allgemeinen Sozialhilfe</b>									
<b>410000</b>	<b>Einrichtungen der allgemeinen Sozialhilfe</b>									
<b>Operative Gebarung</b>										
<b>SU 21 / 31</b>	<b>Summe Erträge / Einzahlungen operative Gebarung</b>				<b>0,00</b>	<b>0,00</b>	<b>0,00</b>	<b>0,00</b>	<b>0,00</b>	<b>0,00</b>
1/410000-768000	Sonstige Transfers an private Haushalte	2234	3234	27	200,00	200,00	0,00	200,00	200,00	0,00
<b>SU 22 / 32</b>	<b>Summe Aufwendungen / Auszahlungen operative Gebarung</b>				<b>200,00</b>	<b>200,00</b>	<b>0,00</b>	<b>200,00</b>	<b>200,00</b>	<b>0,00</b>

## 2. Nachtragsvoranschlag 2024

Marktgemeinde Guntramsdorf

## NVA Ergebnis- und Finanzierungsvoranschlag Detailnachweis

	MVAG	VC QU	Ergebnisvoranschlag			Finanzierungsvoranschlag				
			EH	FH	VA 2024 inkl. NVA	VA 2024	2. NVA	VA 2024 inkl. NVA	VA 2024	2. NVA
<b>SA 0 / SA 1</b>	<b>(0) Nettoergebnis (21 - 22) / (1) Geldfluss operative Gebarung (31 – 32)</b>				<b>-200,00</b>	<b>-200,00</b>	<b>0,00</b>	<b>-200,00</b>	<b>-200,00</b>	<b>0,00</b>
<b>SA01</b>	<b>Saldo (01) Haushaltsrücklagen (230 - 240)</b>				<b>0,00</b>	<b>0,00</b>	<b>0,00</b>	<b>0,00</b>	<b>0,00</b>	<b>0,00</b>
<b>SA00</b>	<b>Saldo (00) Nettoergebnis nach Haushaltsrücklagen (Saldo 0 + Saldo 01)</b>				<b>-200,00</b>	<b>-200,00</b>	<b>0,00</b>			
<b>Investive Gebarung</b>										
<b>SU 33</b>	<b>Summe Einzahlungen investive Gebarung</b>							<b>0,00</b>	<b>0,00</b>	<b>0,00</b>
<b>SU 34</b>	<b>Summe Auszahlungen investive Gebarung</b>							<b>0,00</b>	<b>0,00</b>	<b>0,00</b>
<b>SA2</b>	<b>Saldo (2) Geldfluss aus der Investiven Gebarung (33 – 34)</b>							<b>0,00</b>	<b>0,00</b>	<b>0,00</b>
<b>SA3</b>	<b>Saldo (3) Nettofinanzierungssaldo (Saldo 1 + Saldo 2)</b>							<b>-200,00</b>	<b>-200,00</b>	<b>0,00</b>
<b>Finanzierungstätigkeit</b>										
<b>SU 35</b>	<b>Summe Einzahlungen aus der Finanzierungstätigkeit</b>							<b>0,00</b>	<b>0,00</b>	<b>0,00</b>
<b>SU 36</b>	<b>Summe Auszahlungen aus der Finanzierungstätigkeit</b>							<b>0,00</b>	<b>0,00</b>	<b>0,00</b>
<b>SA4</b>	<b>Saldo (4) Geldfluss aus der Finanzierungstätigkeit (35 – 36)</b>							<b>0,00</b>	<b>0,00</b>	<b>0,00</b>
<b>SA5</b>	<b>Saldo (5) Geldfluss aus der voranschlagswirksamen Gebarung (Saldo 3 + Saldo 4)</b>							<b>-200,00</b>	<b>-200,00</b>	<b>0,00</b>
<b>412</b>	<b>Einrichtungen der Behindertenhilfe</b>									
<b>412000</b>	<b>Einrichtungen der Behindertenhilfe</b>									
<b>Operative Gebarung</b>										
<b>2/412000+811004</b>	Mietertrag Krankenbehelfe	2115 3115 14			4 000,00	4 000,00	0,00	4 000,00	4 000,00	0,00
<b>SU 21 / 31</b>	<b>Summe Erträge / Einzahlungen operative Gebarung</b>				<b>4 000,00</b>	<b>4 000,00</b>	<b>0,00</b>	<b>4 000,00</b>	<b>4 000,00</b>	<b>0,00</b>
<b>1/412000-618000</b>	Instandhaltung von sonstigen Anlagen	2224 3224 24			100,00	100,00	0,00	100,00	100,00	0,00
<b>1/412000-680000</b>	Planmäßige Abschreibung	2226			700,00	700,00	0,00	0,00	0,00	0,00
<b>SU 22 / 32</b>	<b>Summe Aufwendungen / Auszahlungen operative Gebarung</b>				<b>800,00</b>	<b>800,00</b>	<b>0,00</b>	<b>100,00</b>	<b>100,00</b>	<b>0,00</b>
<b>SA 0 / SA 1</b>	<b>(0) Nettoergebnis (21 - 22) / (1) Geldfluss operative Gebarung (31 – 32)</b>				<b>3 200,00</b>	<b>3 200,00</b>	<b>0,00</b>	<b>3 900,00</b>	<b>3 900,00</b>	<b>0,00</b>
<b>SA01</b>	<b>Saldo (01) Haushaltsrücklagen (230 - 240)</b>				<b>0,00</b>	<b>0,00</b>	<b>0,00</b>	<b>0,00</b>	<b>0,00</b>	<b>0,00</b>
<b>SA00</b>	<b>Saldo (00) Nettoergebnis nach Haushaltsrücklagen (Saldo 0 + Saldo 01)</b>				<b>3 200,00</b>	<b>3 200,00</b>	<b>0,00</b>			
<b>Investive Gebarung</b>										
<b>SU 33</b>	<b>Summe Einzahlungen investive Gebarung</b>							<b>0,00</b>	<b>0,00</b>	<b>0,00</b>
<b>SU 34</b>	<b>Summe Auszahlungen investive Gebarung</b>							<b>0,00</b>	<b>0,00</b>	<b>0,00</b>
<b>SA2</b>	<b>Saldo (2) Geldfluss aus der Investiven Gebarung (33 – 34)</b>							<b>0,00</b>	<b>0,00</b>	<b>0,00</b>
<b>SA3</b>	<b>Saldo (3) Nettofinanzierungssaldo (Saldo 1 + Saldo 2)</b>							<b>3 900,00</b>	<b>3 900,00</b>	<b>0,00</b>
<b>Finanzierungstätigkeit</b>										
<b>SU 35</b>	<b>Summe Einzahlungen aus der Finanzierungstätigkeit</b>							<b>0,00</b>	<b>0,00</b>	<b>0,00</b>
<b>SU 36</b>	<b>Summe Auszahlungen aus der Finanzierungstätigkeit</b>							<b>0,00</b>	<b>0,00</b>	<b>0,00</b>
<b>SA4</b>	<b>Saldo (4) Geldfluss aus der Finanzierungstätigkeit (35 – 36)</b>							<b>0,00</b>	<b>0,00</b>	<b>0,00</b>
<b>SA5</b>	<b>Saldo (5) Geldfluss aus der voranschlagswirksamen Gebarung (Saldo 3 + Saldo 4)</b>							<b>3 900,00</b>	<b>3 900,00</b>	<b>0,00</b>

## 2. Nachtragsvoranschlag 2024

Marktgemeinde Guntramsdorf

## NVA Ergebnis- und Finanzierungsvoranschlag Detailnachweis

		MVAG VC QU			Ergebnisvoranschlag			Finanzierungsvoranschlag		
		EH	FH		VA 2024 inkl. NVA	VA 2024	2. NVA	VA 2024 inkl. NVA	VA 2024	2. NVA
<b>419</b>	<b>Sonstige Einrichtungen und Maßnahmen</b>									
<b>419000</b>	<b>Allg. öffentl. Wohlfahrt sonst. Einrichtung u. Maßnahmen</b>									
<b>Operative Gebarung</b>										
<b>SU 21 / 31</b>	<b>Summe Erträge / Einzahlungen operative Gebarung</b>				<b>0,00</b>	<b>0,00</b>	<b>0,00</b>	<b>0,00</b>	<b>0,00</b>	<b>0,00</b>
1/419000-751001	Sozialhilfe Wohnsitzbeitrag (AEA)	2231	3231	26	68 900,00	68 900,00	0,00	68 900,00	68 900,00	0,00
1/419000-751100	Sozialhilfebeitrag nach Finanzkraft (AEA)	2231	3231	26	2 604 000,00	2 604 000,00	0,00	2 604 000,00	2 604 000,00	0,00
<b>SU 22 / 32</b>	<b>Summe Aufwendungen / Auszahlungen operative Gebarung</b>				<b>2 672 900,00</b>	<b>2 672 900,00</b>	<b>0,00</b>	<b>2 672 900,00</b>	<b>2 672 900,00</b>	<b>0,00</b>
<b>SA 0 / SA 1</b>	<b>(0) Nettoergebnis (21 - 22) / (1) Geldfluss operative Gebarung (31 - 32)</b>				<b>-2 672 900,00</b>	<b>-2 672 900,00</b>	<b>0,00</b>	<b>-2 672 900,00</b>	<b>-2 672 900,00</b>	<b>0,00</b>
<b>SA01</b>	<b>Saldo (01) Haushaltsrücklagen (230 - 240)</b>				<b>0,00</b>	<b>0,00</b>	<b>0,00</b>	<b>0,00</b>	<b>0,00</b>	<b>0,00</b>
<b>SA00</b>	<b>Saldo (00) Nettoergebnis nach Haushaltsrücklagen (Saldo 0 + Saldo 01)</b>				<b>-2 672 900,00</b>	<b>-2 672 900,00</b>	<b>0,00</b>			
<b>Investive Gebarung</b>										
<b>SU 33</b>	<b>Summe Einzahlungen investive Gebarung</b>							<b>0,00</b>	<b>0,00</b>	<b>0,00</b>
<b>SU 34</b>	<b>Summe Auszahlungen investive Gebarung</b>							<b>0,00</b>	<b>0,00</b>	<b>0,00</b>
<b>SA2</b>	<b>Saldo (2) Geldfluss aus der Investiven Gebarung (33 - 34)</b>							<b>0,00</b>	<b>0,00</b>	<b>0,00</b>
<b>SA3</b>	<b>Saldo (3) Nettofinanzierungssaldo (Saldo 1 + Saldo 2)</b>							<b>-2 672 900,00</b>	<b>-2 672 900,00</b>	<b>0,00</b>
<b>Finanzierungstätigkeit</b>										
<b>SU 35</b>	<b>Summe Einzahlungen aus der Finanzierungstätigkeit</b>							<b>0,00</b>	<b>0,00</b>	<b>0,00</b>
<b>SU 36</b>	<b>Summe Auszahlungen aus der Finanzierungstätigkeit</b>							<b>0,00</b>	<b>0,00</b>	<b>0,00</b>
<b>SA4</b>	<b>Saldo (4) Geldfluss aus der Finanzierungstätigkeit (35 - 36)</b>							<b>0,00</b>	<b>0,00</b>	<b>0,00</b>
<b>SA5</b>	<b>Saldo (5) Geldfluss aus der voranschlagswirksamen Gebarung (Saldo 3 + Saldo 4)</b>							<b>-2 672 900,00</b>	<b>-2 672 900,00</b>	<b>0,00</b>
<b>42</b>	<b>Freie Wohlfahrt</b>									
<b>426</b>	<b>Flüchtlingshilfe</b>									
<b>426000</b>	<b>Flüchtlingshilfe</b>									
<b>Operative Gebarung</b>										
2/426000+816000	Kostenbeiträge (Kostenersätze) für sonstige Leistungen - Bittleihen	2114	3114	13	3 600,00	3 600,00	0,00	3 600,00	3 600,00	0,00
2/426000+868005	Transfers - Spendenhilfe Ukraine	2124	3124	16	0,00	0,00	0,00	0,00	0,00	0,00
<b>SU 21 / 31</b>	<b>Summe Erträge / Einzahlungen operative Gebarung</b>				<b>3 600,00</b>	<b>3 600,00</b>	<b>0,00</b>	<b>3 600,00</b>	<b>3 600,00</b>	<b>0,00</b>
1/426000-728085	sonstiger Aufwand Ukrainehilfe	2225	3225	24	0,00	7 000,00	-7 000,00	0,00	7 000,00	-7 000,00
1/426000-729000	Sonstige Aufwendungen	2225	3225	24	100,00	100,00	0,00	100,00	100,00	0,00
<b>SU 22 / 32</b>	<b>Summe Aufwendungen / Auszahlungen operative Gebarung</b>				<b>100,00</b>	<b>7 100,00</b>	<b>-7 000,00</b>	<b>100,00</b>	<b>7 100,00</b>	<b>-7 000,00</b>
<b>SA 0 / SA 1</b>	<b>(0) Nettoergebnis (21 - 22) / (1) Geldfluss operative Gebarung (31 - 32)</b>				<b>3 500,00</b>	<b>-3 500,00</b>	<b>7 000,00</b>	<b>3 500,00</b>	<b>-3 500,00</b>	<b>7 000,00</b>
<b>SA01</b>	<b>Saldo (01) Haushaltsrücklagen (230 - 240)</b>				<b>0,00</b>	<b>0,00</b>	<b>0,00</b>	<b>0,00</b>	<b>0,00</b>	<b>0,00</b>
<b>SA00</b>	<b>Saldo (00) Nettoergebnis nach Haushaltsrücklagen (Saldo 0 + Saldo 01)</b>				<b>3 500,00</b>	<b>-3 500,00</b>	<b>7 000,00</b>			
<b>Investive Gebarung</b>										
<b>SU 33</b>	<b>Summe Einzahlungen investive Gebarung</b>							<b>0,00</b>	<b>0,00</b>	<b>0,00</b>

## 2. Nachtragsvoranschlag 2024

Marktgemeinde Guntramsdorf

## NVA Ergebnis- und Finanzierungsvoranschlag Detailnachweis

		MVAG VC QU			Ergebnisvoranschlag			Finanzierungsvoranschlag		
		EH	FH		VA 2024 inkl. NVA	VA 2024	2. NVA	VA 2024 inkl. NVA	VA 2024	2. NVA
<b>SU 34</b>	<b>Summe Auszahlungen investive Gebarung</b>							<b>0,00</b>	<b>0,00</b>	<b>0,00</b>
<b>SA2</b>	<b>Saldo (2) Geldfluss aus der Investiven Gebarung (33 – 34)</b>							<b>0,00</b>	<b>0,00</b>	<b>0,00</b>
<b>SA3</b>	<b>Saldo (3) Nettofinanzierungssaldo (Saldo 1 + Saldo 2)</b>							<b>3 500,00</b>	<b>-3 500,00</b>	<b>7 000,00</b>
<b>Finanzierungstätigkeit</b>										
<b>SU 35</b>	<b>Summe Einzahlungen aus der Finanzierungstätigkeit</b>							<b>0,00</b>	<b>0,00</b>	<b>0,00</b>
<b>SU 36</b>	<b>Summe Auszahlungen aus der Finanzierungstätigkeit</b>							<b>0,00</b>	<b>0,00</b>	<b>0,00</b>
<b>SA4</b>	<b>Saldo (4) Geldfluss aus der Finanzierungstätigkeit (35 – 36)</b>							<b>0,00</b>	<b>0,00</b>	<b>0,00</b>
<b>SA5</b>	<b>Saldo (5) Geldfluss aus der voranschlagswirksamen Gebarung (Saldo 3 + Saldo 4)</b>							<b>3 500,00</b>	<b>-3 500,00</b>	<b>7 000,00</b>
<b>429</b>	<b>Sonstige Einrichtungen und Maßnahmen</b>									
<b>429000</b>	<b>Freie Wohlfahrt sonst. Einrichtung u. Maßnahmen</b>									
<b>Operative Gebarung</b>										
2/429000+808003	Veräußerung von Waren - Gemeindehonig	2116	3116	16	200,00	200,00	0,00	200,00	200,00	0,00
2/429000+828000	Rückersätze von Aufwendungen	2116	3116	18	200,00	0,00	200,00	200,00	0,00	200,00
2/429000+868000	Transfers von privaten Haushalten	2124	3124	16	4 600,00	10 000,00	-5 400,00	4 600,00	10 000,00	-5 400,00
<b>SU 21 / 31</b>	<b>Summe Erträge / Einzahlungen operative Gebarung</b>				<b>5 000,00</b>	<b>10 200,00</b>	<b>-5 200,00</b>	<b>5 000,00</b>	<b>10 200,00</b>	<b>-5 200,00</b>
1/429000-728000	Entgelte für sonstige Leistungen	2225	3225	24	6 500,00	6 500,00	0,00	6 500,00	6 500,00	0,00
1/429000-728023	sonstiger Aufwand div. Veranstaltungen	2225	3225	24	5 000,00	3 000,00	2 000,00	5 600,00	3 000,00	2 600,00
1/429000-728027	sonstiger Aufwand Trauerspende	2225	3225	24	3 500,00	3 500,00	0,00	3 500,00	3 500,00	0,00
1/429000-729028	Interne Leistungsverrechnung Weihnachtsfeier	2225	3225	24	500,00	500,00	0,00	500,00	500,00	0,00
1/429000-729038	Interne Leistungsverrechnung Pensionisten	2225	3225	24	400,00	700,00	-300,00	400,00	700,00	-300,00
1/429000-729044	Interne Leistungsverrechnung Kinderfreunde	2225	3225	24	200,00	200,00	0,00	200,00	200,00	0,00
1/429000-768000	Sonstige Transfers an private Haushalte	2234	3234	27	0,00	0,00	0,00	0,00	0,00	0,00
1/429000-768004	Sozialkompass	2234	3234	27	5 000,00	10 000,00	-5 000,00	5 000,00	10 000,00	-5 000,00
1/429000-768005	Sozialfonds	2234	3234	27	60 000,00	60 000,00	0,00	60 000,00	60 000,00	0,00
<b>SU 22 / 32</b>	<b>Summe Aufwendungen / Auszahlungen operative Gebarung</b>				<b>81 100,00</b>	<b>84 400,00</b>	<b>-3 300,00</b>	<b>81 700,00</b>	<b>84 400,00</b>	<b>-2 700,00</b>
<b>SA 0 / SA 1</b>	<b>(0) Nettoergebnis (21 - 22) / (1) Geldfluss operative Gebarung (31 – 32)</b>				<b>-76 100,00</b>	<b>-74 200,00</b>	<b>-1 900,00</b>	<b>-76 700,00</b>	<b>-74 200,00</b>	<b>-2 500,00</b>
<b>SA01</b>	<b>Saldo (01) Haushaltsrücklagen (230 - 240)</b>				<b>0,00</b>	<b>0,00</b>	<b>0,00</b>	<b>0,00</b>	<b>0,00</b>	<b>0,00</b>
<b>SA00</b>	<b>Saldo (00) Nettoergebnis nach Haushaltsrücklagen (Saldo 0 + Saldo 01)</b>				<b>-76 100,00</b>	<b>-74 200,00</b>	<b>-1 900,00</b>			
<b>Investive Gebarung</b>										
<b>SU 33</b>	<b>Summe Einzahlungen investive Gebarung</b>							<b>0,00</b>	<b>0,00</b>	<b>0,00</b>
<b>SU 34</b>	<b>Summe Auszahlungen investive Gebarung</b>							<b>0,00</b>	<b>0,00</b>	<b>0,00</b>
<b>SA2</b>	<b>Saldo (2) Geldfluss aus der Investiven Gebarung (33 – 34)</b>							<b>0,00</b>	<b>0,00</b>	<b>0,00</b>
<b>SA3</b>	<b>Saldo (3) Nettofinanzierungssaldo (Saldo 1 + Saldo 2)</b>							<b>-76 700,00</b>	<b>-74 200,00</b>	<b>-2 500,00</b>

## 2. Nachtragsvoranschlag 2024

Marktgemeinde Guntramsdorf

## NVA Ergebnis- und Finanzierungsvoranschlag Detailnachweis

	MVAG	VC QU	Ergebnisvoranschlag			Finanzierungsvoranschlag				
			EH	FH	VA 2024 inkl. NVA	VA 2024	2. NVA	VA 2024 inkl. NVA	VA 2024	2. NVA
<b>Finanzierungstätigkeit</b>										
SU 35			Summe Einzahlungen aus der Finanzierungstätigkeit				0,00	0,00	0,00	
SU 36			Summe Auszahlungen aus der Finanzierungstätigkeit				0,00	0,00	0,00	
SA4			Saldo (4) Geldfluss aus der Finanzierungstätigkeit (35 – 36)				0,00	0,00	0,00	
SA5			Saldo (5) Geldfluss aus der voranschlagswirksamen Gebarung (Saldo 3 + Saldo 4)				-76 700,00	-74 200,00	-2 500,00	
<b>43 Jugendwohlfahrt</b>										
<b>439 Sonstige Einrichtungen und Maßnahmen</b>										
<b>439000 Jugendwohlfahrt sonst. Einrichtung u. Maßnahmen</b>										
<b>Operative Gebarung</b>										
SU 21 / 31			Summe Erträge / Einzahlungen operative Gebarung			0,00	0,00	0,00	0,00	0,00
1/439000-728000			Entgelte für sonstige Leistungen	2225 3225 24	3 000,00	3 000,00	0,00	3 000,00	3 000,00	0,00
1/439000-751003			Kinder- u. Jugendhilfe-Umlage (AEA)	2231 3231 26	512 000,00	512 000,00	0,00	512 000,00	512 000,00	0,00
SU 22 / 32			Summe Aufwendungen / Auszahlungen operative Gebarung			515 000,00	515 000,00	0,00	515 000,00	515 000,00
SA 0 / SA 1			(0) Nettoergebnis (21 - 22) / (1) Geldfluss operative Gebarung (31 – 32)			-515 000,00	-515 000,00	0,00	-515 000,00	-515 000,00
SA01			Saldo (01) Haushaltsrücklagen (230 - 240)			0,00	0,00	0,00	0,00	0,00
SA00			Saldo (00) Nettoergebnis nach Haushaltsrücklagen (Saldo 0 + Saldo 01)			-515 000,00	-515 000,00	0,00		
<b>Investive Gebarung</b>										
SU 33			Summe Einzahlungen investive Gebarung				0,00	0,00	0,00	0,00
SU 34			Summe Auszahlungen investive Gebarung				0,00	0,00	0,00	0,00
SA2			Saldo (2) Geldfluss aus der Investiven Gebarung (33 – 34)				0,00	0,00	0,00	0,00
SA3			Saldo (3) Nettofinanzierungssaldo (Saldo 1 + Saldo 2)				-515 000,00	-515 000,00	0,00	0,00
<b>Finanzierungstätigkeit</b>										
SU 35			Summe Einzahlungen aus der Finanzierungstätigkeit				0,00	0,00	0,00	0,00
SU 36			Summe Auszahlungen aus der Finanzierungstätigkeit				0,00	0,00	0,00	0,00
SA4			Saldo (4) Geldfluss aus der Finanzierungstätigkeit (35 – 36)				0,00	0,00	0,00	0,00
SA5			Saldo (5) Geldfluss aus der voranschlagswirksamen Gebarung (Saldo 3 + Saldo 4)				-515 000,00	-515 000,00	0,00	0,00
<b>46 Familienpolitische Maßnahmen</b>										
<b>469 Sonstige Maßnahmen</b>										
<b>469000 Sonstige familienpolitische Maßnahmen</b>										
<b>Operative Gebarung</b>										
SU 21 / 31			Summe Erträge / Einzahlungen operative Gebarung			0,00	0,00	0,00	0,00	0,00
1/469000-413001			Handelswaren Säuglingswäschepaket	2221 3221 23	3 000,00	3 000,00	0,00	3 000,00	3 000,00	0,00
1/469000-728000			Entgelte für sonstige Leistungen	2225 3225 24	2 000,00	2 000,00	0,00	2 000,00	2 000,00	0,00
SU 22 / 32			Summe Aufwendungen / Auszahlungen operative Gebarung			5 000,00	5 000,00	0,00	5 000,00	5 000,00

## 2. Nachtragsvoranschlag 2024

Marktgemeinde Guntramsdorf

## NVA Ergebnis- und Finanzierungsvoranschlag Detailnachweis

	MVAG	VC QU	Ergebnisvoranschlag			Finanzierungsvoranschlag				
			EH	FH	VA 2024 inkl. NVA	VA 2024	2. NVA	VA 2024 inkl. NVA	VA 2024	2. NVA
SA 0 / SA 1		(0) Nettoergebnis (21 - 22) / (1) Geldfluss operative Gebarung (31 – 32)			-5 000,00	-5 000,00	0,00	-5 000,00	-5 000,00	0,00
SA01		Saldo (01) Haushaltsrücklagen (230 - 240)			0,00	0,00	0,00	0,00	0,00	0,00
SA00		Saldo (00) Nettoergebnis nach Haushaltsrücklagen (Saldo 0 + Saldo 01)			-5 000,00	-5 000,00	0,00			
<b>Investive Gebarung</b>										
SU 33		Summe Einzahlungen investive Gebarung						0,00	0,00	0,00
SU 34		Summe Auszahlungen investive Gebarung						0,00	0,00	0,00
SA2		Saldo (2) Geldfluss aus der Investiven Gebarung (33 – 34)						0,00	0,00	0,00
SA3		Saldo (3) Nettofinanzierungssaldo (Saldo 1 + Saldo 2)						-5 000,00	-5 000,00	0,00
<b>Finanzierungstätigkeit</b>										
SU 35		Summe Einzahlungen aus der Finanzierungstätigkeit						0,00	0,00	0,00
SU 36		Summe Auszahlungen aus der Finanzierungstätigkeit						0,00	0,00	0,00
SA4		Saldo (4) Geldfluss aus der Finanzierungstätigkeit (35 – 36)						0,00	0,00	0,00
SA5		Saldo (5) Geldfluss aus der voranschlagswirksamen Gebarung (Saldo 3 + Saldo 4)						-5 000,00	-5 000,00	0,00



## 2. Nachtragsvoranschlag 2024

Marktgemeinde Guntramsdorf

## NVA Ergebnis- und Finanzierungsvoranschlag Detailnachweis

	MVAG	VC QU	Ergebnisvoranschlag			Finanzierungsvoranschlag				
			EH	FH	VA 2024 inkl. NVA	VA 2024	2. NVA	VA 2024 inkl. NVA	VA 2024	2. NVA
<b>5 Gesundheit</b>										
<b>51</b>	<b>Gesundheitsdienst</b>									
<b>510</b>	<b>Medizinische Bereichsversorgung</b>									
<b>510000</b>	<b>Medizinische Bereichsversorgung</b>									
<b>Operative Gebarung</b>										
2/510000+861000	Transfers von Ländern, Landesfonds und Landeskammern	2121	3121	15	0,00	0,00	0,00	0,00	0,00	0,00
<b>SU 21 / 31</b>	<b>Summe Erträge / Einzahlungen operative Gebarung</b>				<b>0,00</b>	<b>0,00</b>	<b>0,00</b>	<b>0,00</b>	<b>0,00</b>	<b>0,00</b>
1/510000-728000	Entgelte für sonstige Leistungen	2225	3225	24	0,00	0,00	0,00	0,00	0,00	0,00
1/510000-728007	sonstiger Aufwand Totenbeschau	2225	3225	24	11 000,00	8 500,00	2 500,00	20 100,00	8 500,00	11 600,00
1/510000-728039	sonstiger Aufwand Covid 19 - Impfstraßen	2225	3225	24	0,00	0,00	0,00	0,00	0,00	0,00
1/510000-751002	Gemeindeärztlicher Dienst (AEA)	2231	3231	26	37 700,00	40 000,00	-2 300,00	37 700,00	40 000,00	-2 300,00
<b>SU 22 / 32</b>	<b>Summe Aufwendungen / Auszahlungen operative Gebarung</b>				<b>48 700,00</b>	<b>48 500,00</b>	<b>200,00</b>	<b>57 800,00</b>	<b>48 500,00</b>	<b>9 300,00</b>
<b>SA 0 / SA 1</b>	<b>(0) Nettoergebnis (21 - 22) / (1) Geldfluss operative Gebarung (31 - 32)</b>				<b>-48 700,00</b>	<b>-48 500,00</b>	<b>-200,00</b>	<b>-57 800,00</b>	<b>-48 500,00</b>	<b>-9 300,00</b>
<b>SA01</b>	<b>Saldo (01) Haushaltsrücklagen (230 - 240)</b>				<b>0,00</b>	<b>0,00</b>	<b>0,00</b>	<b>0,00</b>	<b>0,00</b>	<b>0,00</b>
<b>SA00</b>	<b>Saldo (00) Nettoergebnis nach Haushaltsrücklagen (Saldo 0 + Saldo 01)</b>				<b>-48 700,00</b>	<b>-48 500,00</b>	<b>-200,00</b>			
<b>Investive Gebarung</b>										
<b>SU 33</b>	<b>Summe Einzahlungen investive Gebarung</b>							<b>0,00</b>	<b>0,00</b>	<b>0,00</b>
1/510000-042000	Amts-, Betriebs- und Geschäftsausstattung		3415	2	0,00	0,00	0,00	20 000,00	20 000,00	0,00
<b>SU 34</b>	<b>Summe Auszahlungen investive Gebarung</b>							<b>20 000,00</b>	<b>20 000,00</b>	<b>0,00</b>
<b>SA2</b>	<b>Saldo (2) Geldfluss aus der Investiven Gebarung (33 - 34)</b>							<b>-20 000,00</b>	<b>-20 000,00</b>	<b>0,00</b>
<b>SA3</b>	<b>Saldo (3) Nettofinanzierungssaldo (Saldo 1 + Saldo 2)</b>							<b>-77 800,00</b>	<b>-68 500,00</b>	<b>-9 300,00</b>
<b>Finanzierungstätigkeit</b>										
<b>SU 35</b>	<b>Summe Einzahlungen aus der Finanzierungstätigkeit</b>							<b>0,00</b>	<b>0,00</b>	<b>0,00</b>
<b>SU 36</b>	<b>Summe Auszahlungen aus der Finanzierungstätigkeit</b>							<b>0,00</b>	<b>0,00</b>	<b>0,00</b>
<b>SA4</b>	<b>Saldo (4) Geldfluss aus der Finanzierungstätigkeit (35 - 36)</b>							<b>0,00</b>	<b>0,00</b>	<b>0,00</b>
<b>SA5</b>	<b>Saldo (5) Geldfluss aus der voranschlagswirksamen Gebarung (Saldo 3 + Saldo 4)</b>							<b>-77 800,00</b>	<b>-68 500,00</b>	<b>-9 300,00</b>
<b>512</b>	<b>Sonstige medizinische Beratung und Betreuung</b>									
<b>512000</b>	<b>Sonst. med. Beratung und Betreuung</b>									
<b>Operative Gebarung</b>										
<b>SU 21 / 31</b>	<b>Summe Erträge / Einzahlungen operative Gebarung</b>				<b>0,00</b>	<b>0,00</b>	<b>0,00</b>	<b>0,00</b>	<b>0,00</b>	<b>0,00</b>
1/512000-729000	Sonstige Aufwendungen	2225	3225	24	10 000,00	10 000,00	0,00	10 000,00	10 000,00	0,00
1/512000-768006	Gesundheitszuschuss	2234	3234	27	30 000,00	40 000,00	-10 000,00	30 000,00	40 000,00	-10 000,00
<b>SU 22 / 32</b>	<b>Summe Aufwendungen / Auszahlungen operative Gebarung</b>				<b>40 000,00</b>	<b>50 000,00</b>	<b>-10 000,00</b>	<b>40 000,00</b>	<b>50 000,00</b>	<b>-10 000,00</b>
<b>SA 0 / SA 1</b>	<b>(0) Nettoergebnis (21 - 22) / (1) Geldfluss operative Gebarung (31 - 32)</b>				<b>-40 000,00</b>	<b>-50 000,00</b>	<b>10 000,00</b>	<b>-40 000,00</b>	<b>-50 000,00</b>	<b>10 000,00</b>

## 2. Nachtragsvoranschlag 2024

Marktgemeinde Guntramsdorf

## NVA Ergebnis- und Finanzierungsvoranschlag Detailnachweis

		MVAG		VC QU	Ergebnisvoranschlag			Finanzierungsvoranschlag		
		EH	FH		VA 2024 inkl. NVA	VA 2024	2. NVA	VA 2024 inkl. NVA	VA 2024	2. NVA
SA01	Saldo (01) Haushaltsrücklagen (230 - 240)				0,00	0,00	0,00	0,00	0,00	0,00
SA00	Saldo (00) Nettoergebnis nach Haushaltsrücklagen (Saldo 0 + Saldo 01)				-40 000,00	-50 000,00	10 000,00			
<b>Investive Gebarung</b>										
SU 33	Summe Einzahlungen investive Gebarung							0,00	0,00	0,00
SU 34	Summe Auszahlungen investive Gebarung							0,00	0,00	0,00
SA2	Saldo (2) Geldfluss aus der Investiven Gebarung (33 – 34)							0,00	0,00	0,00
SA3	Saldo (3) Nettofinanzierungssaldo (Saldo 1 + Saldo 2)							-40 000,00	-50 000,00	10 000,00
<b>Finanzierungstätigkeit</b>										
SU 35	Summe Einzahlungen aus der Finanzierungstätigkeit							0,00	0,00	0,00
SU 36	Summe Auszahlungen aus der Finanzierungstätigkeit							0,00	0,00	0,00
SA4	Saldo (4) Geldfluss aus der Finanzierungstätigkeit (35 – 36)							0,00	0,00	0,00
SA5	Saldo (5) Geldfluss aus der voranschlagswirksamen Gebarung (Saldo 3 + Saldo 4)							-40 000,00	-50 000,00	10 000,00
516	Schulgesundheitsdienst									
516000	Schulgesundheitsdienst									
<b>Operative Gebarung</b>										
SU 21 / 31	Summe Erträge / Einzahlungen operative Gebarung				0,00	0,00	0,00	0,00	0,00	0,00
1/516000-728011	sonstiger Aufwand Schularzt VS 1	2225	3225	24	4 000,00	3 800,00	200,00	4 000,00	3 800,00	200,00
1/516000-728012	sonstiger Aufwand Schularzt VS 2	2225	3225	24	2 700,00	3 100,00	-400,00	2 700,00	3 100,00	-400,00
1/516000-728013	sonstiger Aufwand Schularzt NMS	2225	3225	24	6 200,00	5 200,00	1 000,00	6 200,00	5 200,00	1 000,00
SU 22 / 32	Summe Aufwendungen / Auszahlungen operative Gebarung				12 900,00	12 100,00	800,00	12 900,00	12 100,00	800,00
SA 0 / SA 1	(0) Nettoergebnis (21 - 22) / (1) Geldfluss operative Gebarung (31 – 32)				-12 900,00	-12 100,00	-800,00	-12 900,00	-12 100,00	-800,00
SA01	Saldo (01) Haushaltsrücklagen (230 - 240)				0,00	0,00	0,00	0,00	0,00	0,00
SA00	Saldo (00) Nettoergebnis nach Haushaltsrücklagen (Saldo 0 + Saldo 01)				-12 900,00	-12 100,00	-800,00			
<b>Investive Gebarung</b>										
SU 33	Summe Einzahlungen investive Gebarung							0,00	0,00	0,00
SU 34	Summe Auszahlungen investive Gebarung							0,00	0,00	0,00
SA2	Saldo (2) Geldfluss aus der Investiven Gebarung (33 – 34)							0,00	0,00	0,00
SA3	Saldo (3) Nettofinanzierungssaldo (Saldo 1 + Saldo 2)							-12 900,00	-12 100,00	-800,00
<b>Finanzierungstätigkeit</b>										
SU 35	Summe Einzahlungen aus der Finanzierungstätigkeit							0,00	0,00	0,00
SU 36	Summe Auszahlungen aus der Finanzierungstätigkeit							0,00	0,00	0,00
SA4	Saldo (4) Geldfluss aus der Finanzierungstätigkeit (35 – 36)							0,00	0,00	0,00
SA5	Saldo (5) Geldfluss aus der voranschlagswirksamen Gebarung (Saldo 3 + Saldo 4)							-12 900,00	-12 100,00	-800,00

## 2. Nachtragsvoranschlag 2024

Marktgemeinde Guntramsdorf

## NVA Ergebnis- und Finanzierungsvoranschlag Detailnachweis

		MVAG		VC QU	Ergebnisvoranschlag			Finanzierungsvoranschlag		
		EH	FH		VA 2024 inkl. NVA	VA 2024	2. NVA	VA 2024 inkl. NVA	VA 2024	2. NVA
<b>519</b>	<b>Sonstige Einrichtungen und Maßnahmen</b>									
<b>519100</b>	<b>Zweckzuschuss Kommunale Impfkampagne</b>									
<b>Operative Gebarung</b>										
2/519100+860000	Transfers von Bund, Bundesfonds und Bundeskammern	2121	3121	15	0,00	0,00	0,00	0,00	0,00	0,00
<b>SU 21 / 31</b>	<b>Summe Erträge / Einzahlungen operative Gebarung</b>				<b>0,00</b>	<b>0,00</b>	<b>0,00</b>	<b>0,00</b>	<b>0,00</b>	<b>0,00</b>
1/519100-728036	sonstiger Aufwand Corona-Pandemie	2225	3225	24	0,00	0,00	0,00	0,00	0,00	0,00
<b>SU 22 / 32</b>	<b>Summe Aufwendungen / Auszahlungen operative Gebarung</b>				<b>0,00</b>	<b>0,00</b>	<b>0,00</b>	<b>0,00</b>	<b>0,00</b>	<b>0,00</b>
<b>SA 0 / SA 1</b>	<b>(0) Nettoergebnis (21 - 22) / (1) Geldfluss operative Gebarung (31 - 32)</b>				<b>0,00</b>	<b>0,00</b>	<b>0,00</b>	<b>0,00</b>	<b>0,00</b>	<b>0,00</b>
<b>SA01</b>	<b>Saldo (01) Haushaltsrücklagen (230 - 240)</b>				<b>0,00</b>	<b>0,00</b>	<b>0,00</b>	<b>0,00</b>	<b>0,00</b>	<b>0,00</b>
<b>SA00</b>	<b>Saldo (00) Nettoergebnis nach Haushaltsrücklagen (Saldo 0 + Saldo 01)</b>				<b>0,00</b>	<b>0,00</b>	<b>0,00</b>			
<b>Investive Gebarung</b>										
<b>SU 33</b>	<b>Summe Einzahlungen investive Gebarung</b>							<b>0,00</b>	<b>0,00</b>	<b>0,00</b>
<b>SU 34</b>	<b>Summe Auszahlungen investive Gebarung</b>							<b>0,00</b>	<b>0,00</b>	<b>0,00</b>
<b>SA2</b>	<b>Saldo (2) Geldfluss aus der Investiven Gebarung (33 - 34)</b>							<b>0,00</b>	<b>0,00</b>	<b>0,00</b>
<b>SA3</b>	<b>Saldo (3) Nettofinanzierungssaldo (Saldo 1 + Saldo 2)</b>							<b>0,00</b>	<b>0,00</b>	<b>0,00</b>
<b>Finanzierungstätigkeit</b>										
<b>SU 35</b>	<b>Summe Einzahlungen aus der Finanzierungstätigkeit</b>							<b>0,00</b>	<b>0,00</b>	<b>0,00</b>
<b>SU 36</b>	<b>Summe Auszahlungen aus der Finanzierungstätigkeit</b>							<b>0,00</b>	<b>0,00</b>	<b>0,00</b>
<b>SA4</b>	<b>Saldo (4) Geldfluss aus der Finanzierungstätigkeit (35 - 36)</b>							<b>0,00</b>	<b>0,00</b>	<b>0,00</b>
<b>SA5</b>	<b>Saldo (5) Geldfluss aus der voranschlagswirksamen Gebarung (Saldo 3 + Saldo 4)</b>							<b>0,00</b>	<b>0,00</b>	<b>0,00</b>
<b>52</b>	<b>Umweltschutz</b>									
<b>520</b>	<b>Natur- und Landschaftsschutz</b>									
<b>520000</b>	<b>Natur- und Landschaftsschutz</b>									
<b>Operative Gebarung</b>										
2/520000+808000	Veräußerungen von Waren	2116	3116	16	0,00	0,00	0,00	0,00	0,00	0,00
2/520000+829000	Sonstige Erträge	2116	3116	18	100,00	100,00	0,00	100,00	100,00	0,00
<b>SU 21 / 31</b>	<b>Summe Erträge / Einzahlungen operative Gebarung</b>				<b>100,00</b>	<b>100,00</b>	<b>0,00</b>	<b>100,00</b>	<b>100,00</b>	<b>0,00</b>
1/520000-613000	Instandhaltung von sonstigen Grundstückseinrichtungen	2224	3224	24	296 000,00	296 000,00	0,00	296 000,00	296 000,00	0,00
1/520000-680000	Planmäßige Abschreibung	2226			3 700,00	3 700,00	0,00	0,00	0,00	0,00
1/520000-728019	sonstiger Aufwand Digitalisierungsleistungen	2225	3225	24	36 400,00	36 400,00	0,00	36 400,00	36 400,00	0,00
1/520000-728034	sonstiger Aufwand Umweltbudget	2225	3225	24	4 900,00	10 000,00	-5 100,00	4 900,00	10 000,00	-5 100,00
1/520000-729000	Sonstige Aufwendungen	2225	3225	24	800,00	500,00	300,00	800,00	500,00	300,00

## 2. Nachtragsvoranschlag 2024

Marktgemeinde Guntramsdorf

## NVA Ergebnis- und Finanzierungsvoranschlag Detailnachweis

		MVAG		VC QU	Ergebnisvoranschlag			Finanzierungsvoranschlag			
		EH	FH		VA 2024 inkl. NVA	VA 2024	2. NVA	VA 2024 inkl. NVA	VA 2024	2. NVA	
1/520000-729099	Interne Leistungsverrechnung Aktion Saubere Gemeinde	2225	3225	24	*	1 100,00	2 000,00	-900,00	1 100,00	2 000,00	-900,00
<b>SU 22 / 32</b>	<b>Summe Aufwendungen / Auszahlungen operative Gebarung</b>					<b>342 900,00</b>	<b>348 600,00</b>	<b>-5 700,00</b>	<b>339 200,00</b>	<b>344 900,00</b>	<b>-5 700,00</b>
<b>SA 0 / SA 1</b>	<b>(0) Nettoergebnis (21 - 22) / (1) Geldfluss operative Gebarung (31 - 32)</b>					<b>-342 800,00</b>	<b>-348 500,00</b>	<b>5 700,00</b>	<b>-339 100,00</b>	<b>-344 800,00</b>	<b>5 700,00</b>
<b>SA01</b>	<b>Saldo (01) Haushaltsrücklagen (230 - 240)</b>					<b>0,00</b>	<b>0,00</b>	<b>0,00</b>	<b>0,00</b>	<b>0,00</b>	<b>0,00</b>
<b>SA00</b>	<b>Saldo (00) Nettoergebnis nach Haushaltsrücklagen (Saldo 0 + Saldo 01)</b>					<b>-342 800,00</b>	<b>-348 500,00</b>	<b>5 700,00</b>			
<b>Investive Gebarung</b>											
<b>SU 33</b>	<b>Summe Einzahlungen investive Gebarung</b>								<b>0,00</b>	<b>0,00</b>	<b>0,00</b>
<b>SU 34</b>	<b>Summe Auszahlungen investive Gebarung</b>								<b>0,00</b>	<b>0,00</b>	<b>0,00</b>
<b>SA2</b>	<b>Saldo (2) Geldfluss aus der Investiven Gebarung (33 - 34)</b>								<b>0,00</b>	<b>0,00</b>	<b>0,00</b>
<b>SA3</b>	<b>Saldo (3) Nettofinanzierungssaldo (Saldo 1 + Saldo 2)</b>								<b>-339 100,00</b>	<b>-344 800,00</b>	<b>5 700,00</b>
<b>Finanzierungstätigkeit</b>											
<b>SU 35</b>	<b>Summe Einzahlungen aus der Finanzierungstätigkeit</b>								<b>0,00</b>	<b>0,00</b>	<b>0,00</b>
<b>SU 36</b>	<b>Summe Auszahlungen aus der Finanzierungstätigkeit</b>								<b>0,00</b>	<b>0,00</b>	<b>0,00</b>
<b>SA4</b>	<b>Saldo (4) Geldfluss aus der Finanzierungstätigkeit (35 - 36)</b>								<b>0,00</b>	<b>0,00</b>	<b>0,00</b>
<b>SA5</b>	<b>Saldo (5) Geldfluss aus der voranschlagswirksamen Gebarung (Saldo 3 + Saldo 4)</b>								<b>-339 100,00</b>	<b>-344 800,00</b>	<b>5 700,00</b>
<b>53</b>	<b>Rettungs- und Warndienste</b>										
<b>530</b>	<b>Rettungsdienste</b>										
<b>530000</b>	<b>Rettungsdienste</b>										
<b>Operative Gebarung</b>											
2/530000+811000	Miet- und Pächtertrag	2115	3115	14		8 000,00	8 000,00	0,00	8 000,00	8 000,00	0,00
2/530000+811001	Betriebskosteneinnahmen Rotes Kreuz	2115	3115	14		5 600,00	4 000,00	1 600,00	9 700,00	4 000,00	5 700,00
2/530000+817000	Erträge aus der Auflösung von sonstigen Rückstellungen	2117				0,00	0,00	0,00	0,00	0,00	0,00
2/530000+829001	Sonstige Erträge - Versicherungsschädigung	2116	3116	18		0,00	0,00	0,00	0,00	0,00	0,00
2/530000+863001	Transfers von AMS	2121	3121	15		0,00	0,00	0,00	0,00	0,00	0,00
2/530000+863002	Transfers von AUVA	2121	3121	15		0,00	0,00	0,00	0,00	0,00	0,00
<b>SU 21 / 31</b>	<b>Summe Erträge / Einzahlungen operative Gebarung</b>					<b>13 600,00</b>	<b>12 000,00</b>	<b>1 600,00</b>	<b>17 700,00</b>	<b>12 000,00</b>	<b>5 700,00</b>
1/530000-400002	GWG Dienstkleidung	2221	3221	23		0,00	100,00	-100,00	0,00	100,00	-100,00
1/530000-5	Personalkonten verdichtet	22	32			0,00	0,00	0,00	0,00	0,00	0,00
1/530000-614000	Instandhaltung von Gebäuden und Bauten	2224	3224	24		3 000,00	3 000,00	0,00	3 000,00	3 000,00	0,00
1/530000-618000	Instandhaltung von sonstigen Anlagen	2224	3224	24		0,00	0,00	0,00	0,00	0,00	0,00
1/530000-631000	Telekommunikationsdienste	2222	3222	24		100,00	100,00	0,00	100,00	100,00	0,00
1/530000-670000	Versicherungen	2222	3222	24		1 200,00	1 200,00	0,00	1 200,00	1 200,00	0,00
1/530000-680000	Planmäßige Abschreibung	2226				1 000,00	1 000,00	0,00	0,00	0,00	0,00

## 2. Nachtragsvoranschlag 2024

Marktgemeinde Guntramsdorf

## NVA Ergebnis- und Finanzierungsvoranschlag Detailnachweis

		MVAG		VC QU	Ergebnisvoranschlag			Finanzierungsvoranschlag		
		EH	FH		VA 2024 inkl. NVA	VA 2024	2. NVA	VA 2024 inkl. NVA	VA 2024	2. NVA
1/530000-710000	Öffentliche Abgaben, ohne Gebühren gemäß FAG	2225	3225	24	0,00	0,00	0,00	0,00	0,00	0,00
1/530000-711001	Gebühren Grundsteuer	2225	3225	24	0,00	0,00	0,00	0,00	0,00	0,00
1/530000-711002	Gebühren Kanal	2225	3225	24	1 000,00	1 000,00	0,00	1 000,00	1 000,00	0,00
1/530000-757000	Transfers an private Organisationen ohne Erwerbszweck	2234	3234	27	1 000,00	1 000,00	0,00	1 000,00	1 000,00	0,00
<b>SU 22 / 32</b>	<b>Summe Aufwendungen / Auszahlungen operative Gebarung</b>				<b>7 300,00</b>	<b>7 400,00</b>	<b>-100,00</b>	<b>6 300,00</b>	<b>6 400,00</b>	<b>-100,00</b>
<b>SA 0 / SA 1</b>	<b>(0) Nettoergebnis (21 - 22) / (1) Geldfluss operative Gebarung (31 - 32)</b>				<b>6 300,00</b>	<b>4 600,00</b>	<b>1 700,00</b>	<b>11 400,00</b>	<b>5 600,00</b>	<b>5 800,00</b>
<b>SA01</b>	<b>Saldo (01) Haushaltsrücklagen (230 - 240)</b>				<b>0,00</b>	<b>0,00</b>	<b>0,00</b>	<b>0,00</b>	<b>0,00</b>	<b>0,00</b>
<b>SA00</b>	<b>Saldo (00) Nettoergebnis nach Haushaltsrücklagen (Saldo 0 + Saldo 01)</b>				<b>6 300,00</b>	<b>4 600,00</b>	<b>1 700,00</b>			
<b>Investive Gebarung</b>										
<b>SU 33</b>	<b>Summe Einzahlungen investive Gebarung</b>							<b>0,00</b>	<b>0,00</b>	<b>0,00</b>
1/530000-042000	Amts-, Betriebs- und Geschäftsausstattung		3415		0,00	0,00	0,00	2 400,00	0,00	2 400,00
<b>SU 34</b>	<b>Summe Auszahlungen investive Gebarung</b>							<b>2 400,00</b>	<b>0,00</b>	<b>2 400,00</b>
<b>SA2</b>	<b>Saldo (2) Geldfluss aus der Investiven Gebarung (33 - 34)</b>							<b>-2 400,00</b>	<b>0,00</b>	<b>-2 400,00</b>
<b>SA3</b>	<b>Saldo (3) Nettofinanzierungssaldo (Saldo 1 + Saldo 2)</b>							<b>9 000,00</b>	<b>5 600,00</b>	<b>3 400,00</b>
<b>Finanzierungstätigkeit</b>										
<b>SU 35</b>	<b>Summe Einzahlungen aus der Finanzierungstätigkeit</b>							<b>0,00</b>	<b>0,00</b>	<b>0,00</b>
<b>SU 36</b>	<b>Summe Auszahlungen aus der Finanzierungstätigkeit</b>							<b>0,00</b>	<b>0,00</b>	<b>0,00</b>
<b>SA4</b>	<b>Saldo (4) Geldfluss aus der Finanzierungstätigkeit (35 - 36)</b>							<b>0,00</b>	<b>0,00</b>	<b>0,00</b>
<b>SA5</b>	<b>Saldo (5) Geldfluss aus der voranschlagswirksamen Gebarung (Saldo 3 + Saldo 4)</b>							<b>9 000,00</b>	<b>5 600,00</b>	<b>3 400,00</b>
<b>56</b>	<b>Krankenanstalten anderer Rechtsträger</b>									
<b>562</b>	<b>Sprengelbeiträge</b>									
<b>562000</b>	<b>Beitr.d.Gmd.als.Krankenanst. Sprengel</b>									
<b>Operative Gebarung</b>										
<b>SU 21 / 31</b>	<b>Summe Erträge / Einzahlungen operative Gebarung</b>				<b>0,00</b>	<b>0,00</b>	<b>0,00</b>	<b>0,00</b>	<b>0,00</b>	<b>0,00</b>
1/562000-752001	NÖKAS-Umlage (AEA)	2231	3231	26	3 452 000,00	3 428 000,00	24 000,00	3 452 000,00	3 428 000,00	24 000,00
<b>SU 22 / 32</b>	<b>Summe Aufwendungen / Auszahlungen operative Gebarung</b>				<b>3 452 000,00</b>	<b>3 428 000,00</b>	<b>24 000,00</b>	<b>3 452 000,00</b>	<b>3 428 000,00</b>	<b>24 000,00</b>
<b>SA 0 / SA 1</b>	<b>(0) Nettoergebnis (21 - 22) / (1) Geldfluss operative Gebarung (31 - 32)</b>				<b>-3 452 000,00</b>	<b>-3 428 000,00</b>	<b>-24 000,00</b>	<b>-3 452 000,00</b>	<b>-3 428 000,00</b>	<b>-24 000,00</b>
<b>SA01</b>	<b>Saldo (01) Haushaltsrücklagen (230 - 240)</b>				<b>0,00</b>	<b>0,00</b>	<b>0,00</b>	<b>0,00</b>	<b>0,00</b>	<b>0,00</b>
<b>SA00</b>	<b>Saldo (00) Nettoergebnis nach Haushaltsrücklagen (Saldo 0 + Saldo 01)</b>				<b>-3 452 000,00</b>	<b>-3 428 000,00</b>	<b>-24 000,00</b>			
<b>Investive Gebarung</b>										
<b>SU 33</b>	<b>Summe Einzahlungen investive Gebarung</b>							<b>0,00</b>	<b>0,00</b>	<b>0,00</b>
<b>SU 34</b>	<b>Summe Auszahlungen investive Gebarung</b>							<b>0,00</b>	<b>0,00</b>	<b>0,00</b>
<b>SA2</b>	<b>Saldo (2) Geldfluss aus der Investiven Gebarung (33 - 34)</b>							<b>0,00</b>	<b>0,00</b>	<b>0,00</b>
<b>SA3</b>	<b>Saldo (3) Nettofinanzierungssaldo (Saldo 1 + Saldo 2)</b>							<b>-3 452 000,00</b>	<b>-3 428 000,00</b>	<b>-24 000,00</b>

## 2. Nachtragsvoranschlag 2024

Marktgemeinde Guntramsdorf

## NVA Ergebnis- und Finanzierungsvoranschlag Detailnachweis

	MVAG EH FH	VC QU	Ergebnisvoranschlag			Finanzierungsvoranschlag		
			VA 2024 inkl. NVA	VA 2024	2. NVA	VA 2024 inkl. NVA	VA 2024	2. NVA
<b>Finanzierungstätigkeit</b>								
SU 35						0,00	0,00	0,00
SU 36						0,00	0,00	0,00
SA4						0,00	0,00	0,00
SA5						-3 452 000,00	-3 428 000,00	-24 000,00
<b>562100</b>								
<b>Operative Gebarung</b>								
SU 21 / 31						0,00	0,00	0,00
1/562100-752002						100,00	100,00	0,00
SU 22 / 32						100,00	100,00	0,00
SA 0 / SA 1						-100,00	-100,00	0,00
SA01						0,00	0,00	0,00
SA00						-100,00	-100,00	0,00
<b>Investive Gebarung</b>								
SU 33						0,00	0,00	0,00
SU 34						0,00	0,00	0,00
SA2						0,00	0,00	0,00
SA3						-100,00	-100,00	0,00
<b>Finanzierungstätigkeit</b>								
SU 35						0,00	0,00	0,00
SU 36						0,00	0,00	0,00
SA4						0,00	0,00	0,00
SA5						-100,00	-100,00	0,00

## 2. Nachtragsvoranschlag 2024

Marktgemeinde Guntramsdorf

## NVA Ergebnis- und Finanzierungsvoranschlag Detailnachweis

		MVAG		VC QU	Ergebnisvoranschlag			Finanzierungsvoranschlag		
		EH	FH		VA 2024 inkl. NVA	VA 2024	2. NVA	VA 2024 inkl. NVA	VA 2024	2. NVA
<b>6 Straßen- und Wasserbau, Verkehr</b>										
<b>61</b>	<b>Straßenbau</b>									
<b>612</b>	<b>Gemeindestraßen</b>									
<b>612000</b>	<b>Gemeindestraßen</b>									
<b>Operative Gebarung</b>										
2/612000+808002	Veräußerung von Waren - Hausnummerntafeln	2116	3116	16	800,00	800,00	0,00	800,00	800,00	0,00
2/612000+810000	Erträge aus Leistungen	2114	3114	13	600,00	0,00	600,00	0,00	0,00	0,00
2/612000+813000	Erträge aus der Auflösung von Investitionszuschüssen (Kapitaltransfers)	2127			900,00	900,00	0,00	0,00	0,00	0,00
2/612000+816000	Kostenbeiträge (Kostensätze) für sonstige Leistungen	2114	3114	13	100,00	100,00	0,00	100,00	100,00	0,00
6/612000+829910	Sonstige Erträge	2116	3116	1 18	0,00	0,00	0,00	0,00	0,00	0,00
2/612000+861001	Transfers von Land NÖ - FSA	2121	3121	15	4 200,00	600,00	3 600,00	4 200,00	600,00	3 600,00
6/612000+871000	Kapitaltransfers aus Gemeinde-Bedarfszuweisungsmittel	2121	3121	1 33	325 000,00	250 000,00	75 000,00	325 000,00	250 000,00	75 000,00
<b>SU 21 / 31</b>	<b>Summe Erträge / Einzahlungen operative Gebarung</b>				<b>331 600,00</b>	<b>252 400,00</b>	<b>79 200,00</b>	<b>330 100,00</b>	<b>251 500,00</b>	<b>78 600,00</b>
1/612000-413002	Handelswaren Hausnummerntafeln	2221	3221	23	500,00	1 000,00	-500,00	600,00	1 000,00	-400,00
1/612000-600001	Energiebezüge Strom	2222	3222	24	1 000,00	1 000,00	0,00	1 000,00	1 000,00	0,00
1/612000-611000	Instandhaltung von Straßenbauten	2224	3224	24	185 100,00	120 000,00	65 100,00	198 600,00	120 000,00	78 600,00
1/612000-611002	Instandhaltung von Brücken	2224	3224	24	10 000,00	20 000,00	-10 000,00	10 000,00	20 000,00	-10 000,00
1/612000-640002	Rechts- und Beratungsaufwand Ziviltechniker u. Prüfmaßnahmen	2222	3222	24	8 400,00	20 000,00	-11 600,00	8 400,00	20 000,00	-11 600,00
1/612000-650000	Zinsen für Finanzschulden in Euro	2241	3241	25	35 400,00	35 400,00	0,00	35 400,00	35 400,00	0,00
1/612000-650020	Zinsen DL 619/1000500 Straßenbau (genehmigungsfrei)	2241	3241	25	0,00	0,00	0,00	0,00	0,00	0,00
1/612000-650030	Zinsen DL 619/1000500 Straßenbau	2241	3241	25	0,00	0,00	0,00	0,00	0,00	0,00
1/612000-650090	Zinsen für Finanzschulden in Euro - Plan-Darlehen	2241	3241		0,00	28 100,00	-28 100,00	0,00	28 100,00	-28 100,00
1/612000-680000	Planmäßige Abschreibung	2226			1 169 800,00	1 169 800,00	0,00	0,00	0,00	0,00
1/612000-700100	Miet- und Pacht Aufwand unbewegliche Sachen	2223	3223		200,00	0,00	200,00	200,00	0,00	200,00
1/612000-728000	Entgelte für sonstige Leistungen	2225	3225	24	87 100,00	73 000,00	14 100,00	87 100,00	73 000,00	14 100,00
1/612000-729099	Interne Leistungsverrechnung	2225	3225	24	1 700,00	2 000,00	-300,00	1 700,00	2 000,00	-300,00
<b>SU 22 / 32</b>	<b>Summe Aufwendungen / Auszahlungen operative Gebarung</b>				<b>1 499 200,00</b>	<b>1 470 300,00</b>	<b>28 900,00</b>	<b>343 000,00</b>	<b>300 500,00</b>	<b>42 500,00</b>
<b>SA 0 / SA 1</b>	<b>(0) Nettoergebnis (21 - 22) / (1) Geldfluss operative Gebarung (31 - 32)</b>				<b>-1 167 600,00</b>	<b>-1 217 900,00</b>	<b>50 300,00</b>	<b>-12 900,00</b>	<b>-49 000,00</b>	<b>36 100,00</b>
6/612000+894001	Entnahmen von zweckgebundenen Haushaltsrücklagen	2301		1	0,00	0,00	0,00	0,00	0,00	0,00
2/612000+894009	Entnahme von zweckgebundenen Haushaltsrücklagen (nicht finanzwirksam)	2301			104 700,00	104 700,00	0,00	0,00	0,00	0,00

## 2. Nachtragsvoranschlag 2024

Marktgemeinde Guntramsdorf

## NVA Ergebnis- und Finanzierungsvoranschlag Detailnachweis

		MVAG		VC QU	Ergebnisvoranschlag			Finanzierungsvoranschlag		
		EH	FH		VA 2024 inkl. NVA	VA 2024	2. NVA	VA 2024 inkl. NVA	VA 2024	2. NVA
5/612000-794009	Zuweisung an zweckgebundene Haushaltsrücklagen (nicht finanzwirksam)	2401			320 100,00	246 200,00	73 900,00	0,00	0,00	0,00
<b>SA01</b>	<b>Saldo (01) Haushaltsrücklagen (230 - 240)</b>				<b>-215 400,00</b>	<b>-141 500,00</b>	<b>-73 900,00</b>	<b>0,00</b>	<b>0,00</b>	<b>0,00</b>
<b>SA00</b>	<b>Saldo (00) Nettoergebnis nach Haushaltsrücklagen (Saldo 0 + Saldo 01)</b>				<b>-1 383 000,00</b>	<b>-1 359 400,00</b>	<b>-23 600,00</b>			
<b>Investive Gebarung</b>										
6/612000+301000	Kapitaltransfers von Ländern, Landesfonds und Landeskammern		3331	1 33	0,00	0,00	0,00	99 300,00	0,00	99 300,00
<b>SU 33</b>	<b>Summe Einzahlungen investive Gebarung</b>							<b>99 300,00</b>	<b>0,00</b>	<b>99 300,00</b>
5/612000-002012	Radweg B17		3412	1 40	0,00	0,00	0,00	840 000,00	840 000,00	0,00
5/612000-002100	Straßenbauten		3412	1 40	0,00	0,00	0,00	110 600,00	110 600,00	0,00
5/612000-002102	Straßenbau "Kohlbacher"		3412	1 40	0,00	0,00	0,00	66 000,00	66 000,00	0,00
5/612000-002103	Straßenbau Großschopfstraße		3412	1 40	0,00	0,00	0,00	0,00	0,00	0,00
5/612000-002104	Straßenbau TVS-Straße		3412	1 40	0,00	0,00	0,00	0,00	0,00	0,00
5/612000-002110	Straßenbau Am Aignerteich, In der Wögling		3412	1 40	0,00	0,00	0,00	0,00	0,00	0,00
5/612000-002111	Mödlingerstraße Nebenflächen		3412	1	0,00	0,00	0,00	5 000,00	240 000,00	-235 000,00
5/612000-002112	Gestaltung Ortseinfahrten		3412	1	0,00	0,00	0,00	120 000,00	76 000,00	44 000,00
5/612000-002113	Gehsteig Ecke Friedhofstr./Hauptstr.		3412	1	0,00	0,00	0,00	0,00	90 000,00	-90 000,00
5/612000-002114	Dr. Karl Renner-Str.		3412	1	0,00	0,00	0,00	120 000,00	120 000,00	0,00
5/612000-002201	Straßenbau Am Eichkogel (Belagsarbeiten)		3412	1 40	0,00	0,00	0,00	249 000,00	0,00	249 000,00
5/612000-002203	Straßenbau Nebenfläche Malzgasse		3412	1 40	0,00	0,00	0,00	0,00	0,00	0,00
5/612000-002204	Straßenbau Industriestraße		3412	1 40	0,00	0,00	0,00	0,00	0,00	0,00
1/612000-050000	Sonderanlagen		3412		0,00	0,00	0,00	7 800,00	0,00	7 800,00
<b>SU 34</b>	<b>Summe Auszahlungen investive Gebarung</b>							<b>1 518 400,00</b>	<b>1 542 600,00</b>	<b>-24 200,00</b>
<b>SA2</b>	<b>Saldo (2) Geldfluss aus der Investiven Gebarung (33 - 34)</b>							<b>-1 419 100,00</b>	<b>-1 542 600,00</b>	<b>123 500,00</b>
<b>SA3</b>	<b>Saldo (3) Nettofinanzierungssaldo (Saldo 1 + Saldo 2)</b>							<b>-1 432 000,00</b>	<b>-1 591 600,00</b>	<b>159 600,00</b>
<b>Finanzierungstätigkeit</b>										
6/612000+346000	Investitionsdarlehen von Finanzunternehmen		3514	1 55	0,00	0,00	0,00	0,00	0,00	0,00
6/612000+346090	Investitionsdarlehen von Finanzunternehmen - Plan-Darlehen		3514	1	0,00	0,00	0,00	1 086 300,00	1 292 600,00	-206 300,00
<b>SU 35</b>	<b>Summe Einzahlungen aus der Finanzierungstätigkeit</b>							<b>1 086 300,00</b>	<b>1 292 600,00</b>	<b>-206 300,00</b>
1/612000-346000	Investitionsdarlehen von Finanzunternehmen		3614	65	0,00	0,00	0,00	337 100,00	337 000,00	100,00
1/612000-346020	Tilgung DL 619/1000500 Straßenbau (genehmigungsfrei)		3614	65	0,00	0,00	0,00	0,00	0,00	0,00
1/612000-346030	Tilgung DL 619/1000500 Straßenbau		3614	65	0,00	0,00	0,00	0,00	0,00	0,00
1/612000-346090	Investitionsdarlehen von Finanzunternehmen - Plan-Darlehen		3614		0,00	0,00	0,00	0,00	31 200,00	-31 200,00
<b>SU 36</b>	<b>Summe Auszahlungen aus der Finanzierungstätigkeit</b>							<b>337 100,00</b>	<b>368 200,00</b>	<b>-31 100,00</b>



## 2. Nachtragsvoranschlag 2024

Marktgemeinde Guntramsdorf

## NVA Ergebnis- und Finanzierungsvoranschlag Detailnachweis

	MVAG	VC QU	Ergebnisvoranschlag			Finanzierungsvoranschlag			
			EH	FH	VA 2024 inkl. NVA	VA 2024	2. NVA	VA 2024 inkl. NVA	VA 2024
<b>SA4</b>							<b>749 200,00</b>	<b>924 400,00</b>	<b>-175 200,00</b>
<b>SA5</b>							<b>-682 800,00</b>	<b>-667 200,00</b>	<b>-15 600,00</b>
<b>612200</b>									
<b>Operative Gebarung</b>									
<b>SU 21 / 31</b>					<b>0,00</b>	<b>0,00</b>	<b>0,00</b>	<b>0,00</b>	<b>0,00</b>
1/612200-680000					200,00	200,00	0,00	0,00	0,00
<b>SU 22 / 32</b>					<b>200,00</b>	<b>200,00</b>	<b>0,00</b>	<b>0,00</b>	<b>0,00</b>
<b>SA 0 / SA 1</b>					<b>-200,00</b>	<b>-200,00</b>	<b>0,00</b>	<b>0,00</b>	<b>0,00</b>
<b>SA01</b>					<b>0,00</b>	<b>0,00</b>	<b>0,00</b>	<b>0,00</b>	<b>0,00</b>
<b>SA00</b>					<b>-200,00</b>	<b>-200,00</b>	<b>0,00</b>	<b>0,00</b>	<b>0,00</b>
<b>Investive Gebarung</b>									
<b>SU 33</b>							<b>0,00</b>	<b>0,00</b>	<b>0,00</b>
<b>SU 34</b>							<b>0,00</b>	<b>0,00</b>	<b>0,00</b>
<b>SA2</b>							<b>0,00</b>	<b>0,00</b>	<b>0,00</b>
<b>SA3</b>							<b>0,00</b>	<b>0,00</b>	<b>0,00</b>
<b>Finanzierungstätigkeit</b>									
<b>SU 35</b>							<b>0,00</b>	<b>0,00</b>	<b>0,00</b>
<b>SU 36</b>							<b>0,00</b>	<b>0,00</b>	<b>0,00</b>
<b>SA4</b>							<b>0,00</b>	<b>0,00</b>	<b>0,00</b>
<b>SA5</b>							<b>0,00</b>	<b>0,00</b>	<b>0,00</b>
<b>63</b>									
<b>631</b>									
<b>631000</b>									
<b>Operative Gebarung</b>									
<b>SU 21 / 31</b>					<b>0,00</b>	<b>0,00</b>	<b>0,00</b>	<b>0,00</b>	<b>0,00</b>
1/631000-726000					22 000,00	22 000,00	0,00	22 000,00	22 000,00
<b>SU 22 / 32</b>					<b>22 000,00</b>	<b>22 000,00</b>	<b>0,00</b>	<b>22 000,00</b>	<b>22 000,00</b>
<b>SA 0 / SA 1</b>					<b>-22 000,00</b>	<b>-22 000,00</b>	<b>0,00</b>	<b>-22 000,00</b>	<b>-22 000,00</b>
<b>SA01</b>					<b>0,00</b>	<b>0,00</b>	<b>0,00</b>	<b>0,00</b>	<b>0,00</b>
<b>SA00</b>					<b>-22 000,00</b>	<b>-22 000,00</b>	<b>0,00</b>	<b>0,00</b>	<b>0,00</b>
<b>Investive Gebarung</b>									
<b>SU 33</b>							<b>0,00</b>	<b>0,00</b>	<b>0,00</b>
<b>SU 34</b>							<b>0,00</b>	<b>0,00</b>	<b>0,00</b>
<b>SA2</b>							<b>0,00</b>	<b>0,00</b>	<b>0,00</b>
<b>SA3</b>							<b>-22 000,00</b>	<b>-22 000,00</b>	<b>0,00</b>

## 2. Nachtragsvoranschlag 2024

Marktgemeinde Guntramsdorf

## NVA Ergebnis- und Finanzierungsvoranschlag Detailnachweis

		MVAG		VC QU	Ergebnisvoranschlag			Finanzierungsvoranschlag		
		EH	FH		VA 2024 inkl. NVA	VA 2024	2. NVA	VA 2024 inkl. NVA	VA 2024	2. NVA
<b>Finanzierungstätigkeit</b>										
SU 35	Summe Einzahlungen aus der Finanzierungstätigkeit							0,00	0,00	0,00
SU 36	Summe Auszahlungen aus der Finanzierungstätigkeit							0,00	0,00	0,00
SA4	Saldo (4) Geldfluss aus der Finanzierungstätigkeit (35 – 36)							0,00	0,00	0,00
SA5	Saldo (5) Geldfluss aus der voranschlagswirksamen Gebarung (Saldo 3 + Saldo 4)							-22 000,00	-22 000,00	0,00
<b>639</b>	<b>Sonstige Einrichtungen und Maßnahmen</b>									
<b>639000</b>	<b>Schutzwasserbau sonst. Einrichtung u. Maßnahmen</b>									
<b>Operative Gebarung</b>										
2/639000+868000	Transfers von privaten Haushalten	2124	3124	16	0,00	0,00	0,00	0,00	0,00	0,00
SU 21 / 31	Summe Erträge / Einzahlungen operative Gebarung				0,00	0,00	0,00	0,00	0,00	0,00
1/639000-613000	Instandhaltung von sonstigen Grundstückseinrichtungen	2224	3224	24	44 600,00	20 000,00	24 600,00	44 600,00	20 000,00	24 600,00
SU 22 / 32	Summe Aufwendungen / Auszahlungen operative Gebarung				44 600,00	20 000,00	24 600,00	44 600,00	20 000,00	24 600,00
SA 0 / SA 1	(0) Nettoergebnis (21 - 22) / (1) Geldfluss operative Gebarung (31 – 32)				-44 600,00	-20 000,00	-24 600,00	-44 600,00	-20 000,00	-24 600,00
SA01	Saldo (01) Haushaltsrücklagen (230 - 240)				0,00	0,00	0,00	0,00	0,00	0,00
SA00	Saldo (00) Nettoergebnis nach Haushaltsrücklagen (Saldo 0 + Saldo 01)				-44 600,00	-20 000,00	-24 600,00			
<b>Investive Gebarung</b>										
SU 33	Summe Einzahlungen investive Gebarung							0,00	0,00	0,00
SU 34	Summe Auszahlungen investive Gebarung							0,00	0,00	0,00
SA2	Saldo (2) Geldfluss aus der Investiven Gebarung (33 – 34)							0,00	0,00	0,00
SA3	Saldo (3) Nettofinanzierungssaldo (Saldo 1 + Saldo 2)							-44 600,00	-20 000,00	-24 600,00
<b>Finanzierungstätigkeit</b>										
SU 35	Summe Einzahlungen aus der Finanzierungstätigkeit							0,00	0,00	0,00
SU 36	Summe Auszahlungen aus der Finanzierungstätigkeit							0,00	0,00	0,00
SA4	Saldo (4) Geldfluss aus der Finanzierungstätigkeit (35 – 36)							0,00	0,00	0,00
SA5	Saldo (5) Geldfluss aus der voranschlagswirksamen Gebarung (Saldo 3 + Saldo 4)							-44 600,00	-20 000,00	-24 600,00
<b>639100</b>	<b>Hochwasserschutzmaßnahmen</b>									
<b>Operative Gebarung</b>										
2/639100+813000	Erträge aus der Auflösung von Investitionszuschüssen (Kapitaltransfers)	2127			9 700,00	9 700,00	0,00	0,00	0,00	0,00
SU 21 / 31	Summe Erträge / Einzahlungen operative Gebarung				9 700,00	9 700,00	0,00	0,00	0,00	0,00
1/639100-619000	Instandhaltung von Sonderanlagen	2224	3224		25 000,00	25 000,00	0,00	25 000,00	25 000,00	0,00
1/639100-680000	Planmäßige Abschreibung	2226			19 200,00	19 200,00	0,00	0,00	0,00	0,00
SU 22 / 32	Summe Aufwendungen / Auszahlungen operative Gebarung				44 200,00	44 200,00	0,00	25 000,00	25 000,00	0,00
SA 0 / SA 1	(0) Nettoergebnis (21 - 22) / (1) Geldfluss operative Gebarung (31 – 32)				-34 500,00	-34 500,00	0,00	-25 000,00	-25 000,00	0,00

## 2. Nachtragsvoranschlag 2024

Marktgemeinde Guntramsdorf

## NVA Ergebnis- und Finanzierungsvoranschlag Detailnachweis

		MVAG		VC QU	Ergebnisvoranschlag			Finanzierungsvoranschlag		
		EH	FH		VA 2024 inkl. NVA	VA 2024	2. NVA	VA 2024 inkl. NVA	VA 2024	2. NVA
6/639100+894001	Entnahmen von zweckgebundenen Haushaltsrücklagen	2301		1	0,00	0,00	0,00	0,00	0,00	0,00
<b>SA01</b>	<b>Saldo (01) Haushaltsrücklagen (230 - 240)</b>				<b>0,00</b>	<b>0,00</b>	<b>0,00</b>	<b>0,00</b>	<b>0,00</b>	<b>0,00</b>
<b>SA00</b>	<b>Saldo (00) Nettoergebnis nach Haushaltsrücklagen (Saldo 0 + Saldo 01)</b>				<b>-34 500,00</b>	<b>-34 500,00</b>	<b>0,00</b>			
<b>Investive Gebarung</b>										
<b>SU 33</b>	<b>Summe Einzahlungen investive Gebarung</b>							<b>0,00</b>	<b>0,00</b>	<b>0,00</b>
5/639100-004000	Wasser- und Abwasserbauten und -anlagen		3412	1 40	0,00	0,00	0,00	0,00	0,00	0,00
<b>SU 34</b>	<b>Summe Auszahlungen investive Gebarung</b>							<b>0,00</b>	<b>0,00</b>	<b>0,00</b>
<b>SA2</b>	<b>Saldo (2) Geldfluss aus der Investiven Gebarung (33 – 34)</b>							<b>0,00</b>	<b>0,00</b>	<b>0,00</b>
<b>SA3</b>	<b>Saldo (3) Nettofinanzierungssaldo (Saldo 1 + Saldo 2)</b>							<b>-25 000,00</b>	<b>-25 000,00</b>	<b>0,00</b>
<b>Finanzierungstätigkeit</b>										
<b>SU 35</b>	<b>Summe Einzahlungen aus der Finanzierungstätigkeit</b>							<b>0,00</b>	<b>0,00</b>	<b>0,00</b>
<b>SU 36</b>	<b>Summe Auszahlungen aus der Finanzierungstätigkeit</b>							<b>0,00</b>	<b>0,00</b>	<b>0,00</b>
<b>SA4</b>	<b>Saldo (4) Geldfluss aus der Finanzierungstätigkeit (35 – 36)</b>							<b>0,00</b>	<b>0,00</b>	<b>0,00</b>
<b>SA5</b>	<b>Saldo (5) Geldfluss aus der voranschlagswirksamen Gebarung (Saldo 3 + Saldo 4)</b>							<b>-25 000,00</b>	<b>-25 000,00</b>	<b>0,00</b>
<b>64 Straßenverkehr</b>										
<b>640 Einrichtungen und Maßnahmen nach der Straßenverkehrsordnu</b>										
<b>640000 Einrichtungen u. Maßnahmen nach der Straßenverkehrsordnu</b>										
<b>Operative Gebarung</b>										
2/640000+829001	Sonstige Erträge - Versicherungsentschädigung	2116	3116	18	2 500,00	2 500,00	0,00	5 100,00	2 500,00	2 600,00
2/640000+829002	Sonstige Erträge - Ersatzleistungen von Dritten	2116	3116	18	200,00	200,00	0,00	400,00	200,00	200,00
2/640000+868002	Transfers - Gemeindestraßenstrafen	2124	3124	16	53 200,00	45 000,00	8 200,00	53 200,00	45 000,00	8 200,00
<b>SU 21 / 31</b>	<b>Summe Erträge / Einzahlungen operative Gebarung</b>				<b>55 900,00</b>	<b>47 700,00</b>	<b>8 200,00</b>	<b>58 700,00</b>	<b>47 700,00</b>	<b>11 000,00</b>
1/640000-613000	Instandhaltung von sonstigen Grundstückseinrichtungen	2224	3224	24	3 200,00	2 000,00	1 200,00	2 500,00	2 000,00	500,00
1/640000-680000	Planmäßige Abschreibung	2226			13 900,00	13 900,00	0,00	0,00	0,00	0,00
1/640000-728028	sonstiger Aufwand Verkehrskonzept	2225	3225	24	12 000,00	12 000,00	0,00	12 000,00	12 000,00	0,00
1/640000-729000	Sonstige Aufwendungen	2225	3225	24	3 600,00	2 000,00	1 600,00	3 600,00	2 000,00	1 600,00
1/640000-729099	Interne Leistungsverrechnung	2225	3225	24	22 900,00	25 000,00	-2 100,00	22 900,00	25 000,00	-2 100,00
<b>SU 22 / 32</b>	<b>Summe Aufwendungen / Auszahlungen operative Gebarung</b>				<b>55 600,00</b>	<b>54 900,00</b>	<b>700,00</b>	<b>41 000,00</b>	<b>41 000,00</b>	<b>0,00</b>
<b>SA 0 / SA 1</b>	<b>(0) Nettoergebnis (21 - 22) / (1) Geldfluss operative Gebarung (31 – 32)</b>				<b>300,00</b>	<b>-7 200,00</b>	<b>7 500,00</b>	<b>17 700,00</b>	<b>6 700,00</b>	<b>11 000,00</b>
<b>SA01</b>	<b>Saldo (01) Haushaltsrücklagen (230 - 240)</b>				<b>0,00</b>	<b>0,00</b>	<b>0,00</b>	<b>0,00</b>	<b>0,00</b>	<b>0,00</b>
<b>SA00</b>	<b>Saldo (00) Nettoergebnis nach Haushaltsrücklagen (Saldo 0 + Saldo 01)</b>				<b>300,00</b>	<b>-7 200,00</b>	<b>7 500,00</b>			

## 2. Nachtragsvoranschlag 2024

Marktgemeinde Guntramsdorf

## NVA Ergebnis- und Finanzierungsvoranschlag Detailnachweis

	MVAG	VC QU	Ergebnisvoranschlag			Finanzierungsvoranschlag				
			EH	FH	VA 2024 inkl. NVA	VA 2024	2. NVA	VA 2024 inkl. NVA	VA 2024	2. NVA
<b>Investive Gebarung</b>										
<b>SU 33</b>	<b>Summe Einzahlungen investive Gebarung</b>						<b>0,00</b>	<b>0,00</b>	<b>0,00</b>	
1/640000-050002	Verkehrszeichen und Straßenschilder	3412 2 40			0,00	0,00	0,00	60 000,00	15 000,00	45 000,00
<b>SU 34</b>	<b>Summe Auszahlungen investive Gebarung</b>						<b>60 000,00</b>	<b>15 000,00</b>	<b>45 000,00</b>	
<b>SA2</b>	<b>Saldo (2) Geldfluss aus der Investiven Gebarung (33 – 34)</b>						<b>-60 000,00</b>	<b>-15 000,00</b>	<b>-45 000,00</b>	
<b>SA3</b>	<b>Saldo (3) Nettofinanzierungssaldo (Saldo 1 + Saldo 2)</b>						<b>-42 300,00</b>	<b>-8 300,00</b>	<b>-34 000,00</b>	
<b>Finanzierungstätigkeit</b>										
<b>SU 35</b>	<b>Summe Einzahlungen aus der Finanzierungstätigkeit</b>						<b>0,00</b>	<b>0,00</b>	<b>0,00</b>	
<b>SU 36</b>	<b>Summe Auszahlungen aus der Finanzierungstätigkeit</b>						<b>0,00</b>	<b>0,00</b>	<b>0,00</b>	
<b>SA4</b>	<b>Saldo (4) Geldfluss aus der Finanzierungstätigkeit (35 – 36)</b>						<b>0,00</b>	<b>0,00</b>	<b>0,00</b>	
<b>SA5</b>	<b>Saldo (5) Geldfluss aus der voranschlagswirksamen Gebarung (Saldo 3 + Saldo 4)</b>						<b>-42 300,00</b>	<b>-8 300,00</b>	<b>-34 000,00</b>	
<b>649</b>	<b>Sonstige Einrichtungen und Maßnahmen</b>									
<b>649000</b>	<b>Straßenverkehr sonst. Einrichtung u. Maßnahmen</b>									
<b>Operative Gebarung</b>										
<b>SU 21 / 31</b>	<b>Summe Erträge / Einzahlungen operative Gebarung</b>				<b>0,00</b>	<b>0,00</b>	<b>0,00</b>	<b>0,00</b>	<b>0,00</b>	<b>0,00</b>
1/649000-400000	Geringwertige Wirtschaftsgüter (GWG)	2221 3221			2 900,00	0,00	2 900,00	2 900,00	0,00	2 900,00
1/649000-600001	Energiebezüge Strom	2222 3222 24			300,00	300,00	0,00	300,00	300,00	0,00
1/649000-614000	Instandhaltung von Gebäuden und Bauten	2224 3224 24			1 000,00	1 000,00	0,00	1 000,00	1 000,00	0,00
1/649000-680000	Planmäßige Abschreibung	2226			2 900,00	2 900,00	0,00	0,00	0,00	0,00
1/649000-700100	Miet- und Pachtaufwand unbewegliche Sachen	2223 3223 24			0,00	0,00	0,00	0,00	0,00	0,00
1/649000-728000	Entgelte für sonstige Leistungen	2225 3225 24			10 000,00	10 000,00	0,00	10 000,00	10 000,00	0,00
<b>SU 22 / 32</b>	<b>Summe Aufwendungen / Auszahlungen operative Gebarung</b>				<b>17 100,00</b>	<b>14 200,00</b>	<b>2 900,00</b>	<b>14 200,00</b>	<b>11 300,00</b>	<b>2 900,00</b>
<b>SA 0 / SA 1</b>	<b>(0) Nettoergebnis (21 - 22) / (1) Geldfluss operative Gebarung (31 – 32)</b>				<b>-17 100,00</b>	<b>-14 200,00</b>	<b>-2 900,00</b>	<b>-14 200,00</b>	<b>-11 300,00</b>	<b>-2 900,00</b>
<b>SA01</b>	<b>Saldo (01) Haushaltsrücklagen (230 - 240)</b>				<b>0,00</b>	<b>0,00</b>	<b>0,00</b>	<b>0,00</b>	<b>0,00</b>	<b>0,00</b>
<b>SA00</b>	<b>Saldo (00) Nettoergebnis nach Haushaltsrücklagen (Saldo 0 + Saldo 01)</b>				<b>-17 100,00</b>	<b>-14 200,00</b>	<b>-2 900,00</b>			
<b>Investive Gebarung</b>										
<b>SU 33</b>	<b>Summe Einzahlungen investive Gebarung</b>						<b>0,00</b>	<b>0,00</b>	<b>0,00</b>	
<b>SU 34</b>	<b>Summe Auszahlungen investive Gebarung</b>						<b>0,00</b>	<b>0,00</b>	<b>0,00</b>	
<b>SA2</b>	<b>Saldo (2) Geldfluss aus der Investiven Gebarung (33 – 34)</b>						<b>0,00</b>	<b>0,00</b>	<b>0,00</b>	
<b>SA3</b>	<b>Saldo (3) Nettofinanzierungssaldo (Saldo 1 + Saldo 2)</b>						<b>-14 200,00</b>	<b>-11 300,00</b>	<b>-2 900,00</b>	
<b>Finanzierungstätigkeit</b>										
<b>SU 35</b>	<b>Summe Einzahlungen aus der Finanzierungstätigkeit</b>						<b>0,00</b>	<b>0,00</b>	<b>0,00</b>	
<b>SU 36</b>	<b>Summe Auszahlungen aus der Finanzierungstätigkeit</b>						<b>0,00</b>	<b>0,00</b>	<b>0,00</b>	
<b>SA4</b>	<b>Saldo (4) Geldfluss aus der Finanzierungstätigkeit (35 – 36)</b>						<b>0,00</b>	<b>0,00</b>	<b>0,00</b>	

## 2. Nachtragsvoranschlag 2024

Marktgemeinde Guntramsdorf

## NVA Ergebnis- und Finanzierungsvoranschlag Detailnachweis

		MVAG		VC QU	Ergebnisvoranschlag			Finanzierungsvoranschlag		
		EH	FH		VA 2024 inkl. NVA	VA 2024	2. NVA	VA 2024 inkl. NVA	VA 2024	2. NVA
<b>SA5</b>	<b>Saldo (5) Geldfluss aus der voranschlagswirksamen Gebarung (Saldo 3 + Saldo 4)</b>							<b>-14 200,00</b>	<b>-11 300,00</b>	<b>-2 900,00</b>
<b>69</b>	<b>Verkehr, Sonstiges</b>									
<b>690</b>	<b>Verkehr, Sonstiges</b>									
<b>690000</b>	<b>Verkehr, Sonstiges</b>									
<b>Operative Gebarung</b>										
2/690000+861000	Transfers von Ländern, Landesfonds und Landeskammern	2121	3121	15	0,00	0,00	0,00	0,00	0,00	0,00
<b>SU 21 / 31</b>	<b>Summe Erträge / Einzahlungen operative Gebarung</b>				<b>0,00</b>	<b>0,00</b>	<b>0,00</b>	<b>0,00</b>	<b>0,00</b>	<b>0,00</b>
1/690000-729000	Sonstige Aufwendungen	2225	3225	24	70 000,00	70 000,00	0,00	72 400,00	70 000,00	2 400,00
<b>SU 22 / 32</b>	<b>Summe Aufwendungen / Auszahlungen operative Gebarung</b>				<b>70 000,00</b>	<b>70 000,00</b>	<b>0,00</b>	<b>72 400,00</b>	<b>70 000,00</b>	<b>2 400,00</b>
<b>SA 0 / SA 1</b>	<b>(0) Nettoergebnis (21 - 22) / (1) Geldfluss operative Gebarung (31 - 32)</b>				<b>-70 000,00</b>	<b>-70 000,00</b>	<b>0,00</b>	<b>-72 400,00</b>	<b>-70 000,00</b>	<b>-2 400,00</b>
<b>SA01</b>	<b>Saldo (01) Haushaltsrücklagen (230 - 240)</b>				<b>0,00</b>	<b>0,00</b>	<b>0,00</b>	<b>0,00</b>	<b>0,00</b>	<b>0,00</b>
<b>SA00</b>	<b>Saldo (00) Nettoergebnis nach Haushaltsrücklagen (Saldo 0 + Saldo 01)</b>				<b>-70 000,00</b>	<b>-70 000,00</b>	<b>0,00</b>			
<b>Investive Gebarung</b>										
<b>SU 33</b>	<b>Summe Einzahlungen investive Gebarung</b>							<b>0,00</b>	<b>0,00</b>	<b>0,00</b>
<b>SU 34</b>	<b>Summe Auszahlungen investive Gebarung</b>							<b>0,00</b>	<b>0,00</b>	<b>0,00</b>
<b>SA2</b>	<b>Saldo (2) Geldfluss aus der Investiven Gebarung (33 - 34)</b>							<b>0,00</b>	<b>0,00</b>	<b>0,00</b>
<b>SA3</b>	<b>Saldo (3) Nettofinanzierungssaldo (Saldo 1 + Saldo 2)</b>							<b>-72 400,00</b>	<b>-70 000,00</b>	<b>-2 400,00</b>
<b>Finanzierungstätigkeit</b>										
<b>SU 35</b>	<b>Summe Einzahlungen aus der Finanzierungstätigkeit</b>							<b>0,00</b>	<b>0,00</b>	<b>0,00</b>
<b>SU 36</b>	<b>Summe Auszahlungen aus der Finanzierungstätigkeit</b>							<b>0,00</b>	<b>0,00</b>	<b>0,00</b>
<b>SA4</b>	<b>Saldo (4) Geldfluss aus der Finanzierungstätigkeit (35 - 36)</b>							<b>0,00</b>	<b>0,00</b>	<b>0,00</b>
<b>SA5</b>	<b>Saldo (5) Geldfluss aus der voranschlagswirksamen Gebarung (Saldo 3 + Saldo 4)</b>							<b>-72 400,00</b>	<b>-70 000,00</b>	<b>-2 400,00</b>

## 2. Nachtragsvoranschlag 2024

Marktgemeinde Guntramsdorf

## NVA Ergebnis- und Finanzierungsvoranschlag Detailnachweis

	MVAG EH FH	VC QU	Ergebnisvoranschlag			Finanzierungsvoranschlag			
			VA 2024 inkl. NVA	VA 2024	2. NVA	VA 2024 inkl. NVA	VA 2024	2. NVA	
<b>7 Wirtschaftsförderung</b>									
<b>71</b>	<b>Grundlagenverbesserung in der Land- und Forstwirtschaft</b>								
<b>710</b>	<b>Land- und forstwirtschaftlicher Wegebau</b>								
<b>710000</b>	<b>Land- und forstwirtschaftlicher Wegebau</b>								
<b>Operative Gebarung</b>									
2/710000+861000	Transfers von Ländern, Landesfonds und Landeskammern	2121 3121	15	0,00	0,00	0,00	0,00	0,00	0,00
6/710000+861000	Transfers von Ländern, Landesfonds und Landeskammern	2121 3121	1 15	0,00	0,00	0,00	0,00	0,00	0,00
6/710000+871000	Kapitaltransfers aus Gemeinde-Bedarfszuweisungsmittel	2121 3121	1 33	1 300,00	1 300,00	0,00	1 300,00	1 300,00	0,00
<b>SU 21 / 31</b>	<b>Summe Erträge / Einzahlungen operative Gebarung</b>			<b>1 300,00</b>	<b>1 300,00</b>	<b>0,00</b>	<b>1 300,00</b>	<b>1 300,00</b>	<b>0,00</b>
5/710000-611001	Instandhaltung von Straßenbauten - Güterwege	2224 3224	24	55 300,00	30 000,00	25 300,00	55 300,00	30 000,00	25 300,00
1/710000-680000	Planmäßige Abschreibung	2226		84 600,00	84 600,00	0,00	0,00	0,00	0,00
<b>SU 22 / 32</b>	<b>Summe Aufwendungen / Auszahlungen operative Gebarung</b>			<b>139 900,00</b>	<b>114 600,00</b>	<b>25 300,00</b>	<b>55 300,00</b>	<b>30 000,00</b>	<b>25 300,00</b>
<b>SA 0 / SA 1</b>	<b>(0) Nettoergebnis (21 - 22) / (1) Geldfluss operative Gebarung (31 - 32)</b>			<b>-138 600,00</b>	<b>-113 300,00</b>	<b>-25 300,00</b>	<b>-54 000,00</b>	<b>-28 700,00</b>	<b>-25 300,00</b>
6/710000+894001	Entnahmen von zweckgebundenen Haushaltsrücklagen	2301	1	7 400,00	7 400,00	0,00	0,00	0,00	0,00
<b>SA01</b>	<b>Saldo (01) Haushaltsrücklagen (230 - 240)</b>			<b>7 400,00</b>	<b>7 400,00</b>	<b>0,00</b>	<b>0,00</b>	<b>0,00</b>	<b>0,00</b>
<b>SA00</b>	<b>Saldo (00) Nettoergebnis nach Haushaltsrücklagen (Saldo 0 + Saldo 01)</b>			<b>-131 200,00</b>	<b>-105 900,00</b>	<b>-25 300,00</b>			
<b>Investive Gebarung</b>									
6/710000+301000	Kapitaltransfers von Ländern, Landesfonds und Landeskammern	3331	1 33	0,00	0,00	0,00	1 300,00	1 300,00	0,00
<b>SU 33</b>	<b>Summe Einzahlungen investive Gebarung</b>						<b>1 300,00</b>	<b>1 300,00</b>	<b>0,00</b>
5/710000-002001	Straßenbauten - Güterwegeprogramm	3412	1 40	0,00	0,00	0,00	10 000,00	10 000,00	0,00
<b>SU 34</b>	<b>Summe Auszahlungen investive Gebarung</b>						<b>10 000,00</b>	<b>10 000,00</b>	<b>0,00</b>
<b>SA2</b>	<b>Saldo (2) Geldfluss aus der Investiven Gebarung (33 - 34)</b>						<b>-8 700,00</b>	<b>-8 700,00</b>	<b>0,00</b>
<b>SA3</b>	<b>Saldo (3) Nettofinanzierungssaldo (Saldo 1 + Saldo 2)</b>						<b>-62 700,00</b>	<b>-37 400,00</b>	<b>-25 300,00</b>
<b>Finanzierungstätigkeit</b>									
<b>SU 35</b>	<b>Summe Einzahlungen aus der Finanzierungstätigkeit</b>						<b>0,00</b>	<b>0,00</b>	<b>0,00</b>
<b>SU 36</b>	<b>Summe Auszahlungen aus der Finanzierungstätigkeit</b>						<b>0,00</b>	<b>0,00</b>	<b>0,00</b>
<b>SA4</b>	<b>Saldo (4) Geldfluss aus der Finanzierungstätigkeit (35 - 36)</b>						<b>0,00</b>	<b>0,00</b>	<b>0,00</b>
<b>SA5</b>	<b>Saldo (5) Geldfluss aus der voranschlagswirksamen Gebarung (Saldo 3 + Saldo 4)</b>						<b>-62 700,00</b>	<b>-37 400,00</b>	<b>-25 300,00</b>

## 2. Nachtragsvoranschlag 2024

Marktgemeinde Guntramsdorf

## NVA Ergebnis- und Finanzierungsvoranschlag Detailnachweis

	MVAG	VC QU	Ergebnisvoranschlag			Finanzierungsvoranschlag				
			EH	FH	VA 2024 inkl. NVA	VA 2024	2. NVA	VA 2024 inkl. NVA	VA 2024	2. NVA
<b>77</b>	<b>Förderung des Tourismus</b>									
<b>770</b>	<b>Einrichtungen zur Förderung des Tourismus</b>									
<b>770000</b>	<b>Einrichtungen z. Förderung d. Fremdenverkehrs</b>									
<b>Operative Gebarung</b>										
<b>SU 21 / 31</b>	<b>Summe Erträge / Einzahlungen operative Gebarung</b>				<b>0,00</b>	<b>0,00</b>	<b>0,00</b>	<b>0,00</b>	<b>0,00</b>	
1/770000-729000	Sonstige Aufwendungen	2225 3225 24			5 000,00	5 000,00	0,00	5 000,00	5 000,00	0,00
<b>SU 22 / 32</b>	<b>Summe Aufwendungen / Auszahlungen operative Gebarung</b>				<b>5 000,00</b>	<b>5 000,00</b>	<b>0,00</b>	<b>5 000,00</b>	<b>5 000,00</b>	<b>0,00</b>
<b>SA 0 / SA 1</b>	<b>(0) Nettoergebnis (21 - 22) / (1) Geldfluss operative Gebarung (31 - 32)</b>				<b>-5 000,00</b>	<b>-5 000,00</b>	<b>0,00</b>	<b>-5 000,00</b>	<b>-5 000,00</b>	<b>0,00</b>
<b>SA01</b>	<b>Saldo (01) Haushaltsrücklagen (230 - 240)</b>				<b>0,00</b>	<b>0,00</b>	<b>0,00</b>	<b>0,00</b>	<b>0,00</b>	<b>0,00</b>
<b>SA00</b>	<b>Saldo (00) Nettoergebnis nach Haushaltsrücklagen (Saldo 0 + Saldo 01)</b>				<b>-5 000,00</b>	<b>-5 000,00</b>	<b>0,00</b>			
<b>Investive Gebarung</b>										
<b>SU 33</b>	<b>Summe Einzahlungen investive Gebarung</b>						<b>0,00</b>	<b>0,00</b>	<b>0,00</b>	
<b>SU 34</b>	<b>Summe Auszahlungen investive Gebarung</b>						<b>0,00</b>	<b>0,00</b>	<b>0,00</b>	
<b>SA2</b>	<b>Saldo (2) Geldfluss aus der Investiven Gebarung (33 - 34)</b>						<b>0,00</b>	<b>0,00</b>	<b>0,00</b>	
<b>SA3</b>	<b>Saldo (3) Nettofinanzierungssaldo (Saldo 1 + Saldo 2)</b>						<b>-5 000,00</b>	<b>-5 000,00</b>	<b>0,00</b>	
<b>Finanzierungstätigkeit</b>										
<b>SU 35</b>	<b>Summe Einzahlungen aus der Finanzierungstätigkeit</b>						<b>0,00</b>	<b>0,00</b>	<b>0,00</b>	
<b>SU 36</b>	<b>Summe Auszahlungen aus der Finanzierungstätigkeit</b>						<b>0,00</b>	<b>0,00</b>	<b>0,00</b>	
<b>SA4</b>	<b>Saldo (4) Geldfluss aus der Finanzierungstätigkeit (35 - 36)</b>						<b>0,00</b>	<b>0,00</b>	<b>0,00</b>	
<b>SA5</b>	<b>Saldo (5) Geldfluss aus der voranschlagswirksamen Gebarung (Saldo 3 + Saldo 4)</b>						<b>-5 000,00</b>	<b>-5 000,00</b>	<b>0,00</b>	
<b>771</b>	<b>Maßnahmen zur Förderung des Tourismus</b>									
<b>771000</b>	<b>Maßnahmen z. Förderung d. Fremdenverkehrs</b>									
<b>Operative Gebarung</b>										
<b>SU 21 / 31</b>	<b>Summe Erträge / Einzahlungen operative Gebarung</b>				<b>0,00</b>	<b>0,00</b>	<b>0,00</b>	<b>0,00</b>	<b>0,00</b>	
1/771000-729000	Sonstige Aufwendungen	2225 3225 24			5 000,00	5 000,00	0,00	5 000,00	5 000,00	0,00
<b>SU 22 / 32</b>	<b>Summe Aufwendungen / Auszahlungen operative Gebarung</b>				<b>5 000,00</b>	<b>5 000,00</b>	<b>0,00</b>	<b>5 000,00</b>	<b>5 000,00</b>	<b>0,00</b>
<b>SA 0 / SA 1</b>	<b>(0) Nettoergebnis (21 - 22) / (1) Geldfluss operative Gebarung (31 - 32)</b>				<b>-5 000,00</b>	<b>-5 000,00</b>	<b>0,00</b>	<b>-5 000,00</b>	<b>-5 000,00</b>	<b>0,00</b>
<b>SA01</b>	<b>Saldo (01) Haushaltsrücklagen (230 - 240)</b>				<b>0,00</b>	<b>0,00</b>	<b>0,00</b>	<b>0,00</b>	<b>0,00</b>	<b>0,00</b>
<b>SA00</b>	<b>Saldo (00) Nettoergebnis nach Haushaltsrücklagen (Saldo 0 + Saldo 01)</b>				<b>-5 000,00</b>	<b>-5 000,00</b>	<b>0,00</b>			
<b>Investive Gebarung</b>										
<b>SU 33</b>	<b>Summe Einzahlungen investive Gebarung</b>						<b>0,00</b>	<b>0,00</b>	<b>0,00</b>	
<b>SU 34</b>	<b>Summe Auszahlungen investive Gebarung</b>						<b>0,00</b>	<b>0,00</b>	<b>0,00</b>	
<b>SA2</b>	<b>Saldo (2) Geldfluss aus der Investiven Gebarung (33 - 34)</b>						<b>0,00</b>	<b>0,00</b>	<b>0,00</b>	
<b>SA3</b>	<b>Saldo (3) Nettofinanzierungssaldo (Saldo 1 + Saldo 2)</b>						<b>-5 000,00</b>	<b>-5 000,00</b>	<b>0,00</b>	

## 2. Nachtragsvoranschlag 2024

Marktgemeinde Guntramsdorf

## NVA Ergebnis- und Finanzierungsvoranschlag Detailnachweis

		MVAG		VC QU	Ergebnisvoranschlag			Finanzierungsvoranschlag		
		EH	FH		VA 2024 inkl. NVA	VA 2024	2. NVA	VA 2024 inkl. NVA	VA 2024	2. NVA
<b>Finanzierungstätigkeit</b>										
SU 35	Summe Einzahlungen aus der Finanzierungstätigkeit							0,00	0,00	0,00
SU 36	Summe Auszahlungen aus der Finanzierungstätigkeit							0,00	0,00	0,00
SA4	Saldo (4) Geldfluss aus der Finanzierungstätigkeit (35 – 36)							0,00	0,00	0,00
SA5	Saldo (5) Geldfluss aus der voranschlagswirksamen Gebarung (Saldo 3 + Saldo 4)							-5 000,00	-5 000,00	0,00
<b>78 Förderung von Handel, Gewerbe und Industrie</b>										
<b>782 Wirtschaftspolitische Maßnahmen</b>										
<b>782000 Wirtschaftspolitische Maßnahmen</b>										
<b>Operative Gebarung</b>										
SU 21 / 31	Summe Erträge / Einzahlungen operative Gebarung				0,00	0,00	0,00	0,00	0,00	0,00
1/782000-728023	sonstiger Aufwand div. Veranstaltungen	2225	3225	24	2 000,00	5 000,00	-3 000,00	2 000,00	5 000,00	-3 000,00
1/782000-729000	Sonstige Aufwendungen	2225	3225	24	186 400,00	265 000,00	-78 600,00	186 400,00	265 000,00	-78 600,00
1/782000-775001	Zinsenzuschüsse für Investitionskredite	2233		44	1 400,00	2 500,00	-1 100,00	0,00	0,00	0,00
SU 22 / 32	Summe Aufwendungen / Auszahlungen operative Gebarung				189 800,00	272 500,00	-82 700,00	188 400,00	270 000,00	-81 600,00
SA 0 / SA 1	(0) Nettoergebnis (21 - 22) / (1) Geldfluss operative Gebarung (31 – 32)				-189 800,00	-272 500,00	82 700,00	-188 400,00	-270 000,00	81 600,00
SA01	Saldo (01) Haushaltsrücklagen (230 - 240)				0,00	0,00	0,00	0,00	0,00	0,00
SA00	Saldo (00) Nettoergebnis nach Haushaltsrücklagen (Saldo 0 + Saldo 01)				-189 800,00	-272 500,00	82 700,00			
<b>Investive Gebarung</b>										
SU 33	Summe Einzahlungen investive Gebarung							0,00	0,00	0,00
1/782000-775001	Zinsenzuschüsse für Investitionskredite		3433	44	0,00	0,00	0,00	1 400,00	2 500,00	-1 100,00
SU 34	Summe Auszahlungen investive Gebarung							1 400,00	2 500,00	-1 100,00
SA2	Saldo (2) Geldfluss aus der Investiven Gebarung (33 – 34)							-1 400,00	-2 500,00	1 100,00
SA3	Saldo (3) Nettofinanzierungssaldo (Saldo 1 + Saldo 2)							-189 800,00	-272 500,00	82 700,00
<b>Finanzierungstätigkeit</b>										
SU 35	Summe Einzahlungen aus der Finanzierungstätigkeit							0,00	0,00	0,00
SU 36	Summe Auszahlungen aus der Finanzierungstätigkeit							0,00	0,00	0,00
SA4	Saldo (4) Geldfluss aus der Finanzierungstätigkeit (35 – 36)							0,00	0,00	0,00
SA5	Saldo (5) Geldfluss aus der voranschlagswirksamen Gebarung (Saldo 3 + Saldo 4)							-189 800,00	-272 500,00	82 700,00
<b>782100 Weinautomat</b>										
<b>Operative Gebarung</b>										
2/782100+811204	Mietertrag Fachgebühr Weinautomat	2115	3115	14	0,00	0,00	0,00	0,00	0,00	0,00
2/782100+829003	Sonstige Erträge - Umsatzbeteiligung Weinautomat	2116	3116	18	300,00	300,00	0,00	300,00	300,00	0,00
SU 21 / 31	Summe Erträge / Einzahlungen operative Gebarung				300,00	300,00	0,00	300,00	300,00	0,00
1/782100-618000	Instandhaltung von sonstigen Anlagen	2224	3224	24	1 000,00	100,00	900,00	1 000,00	100,00	900,00



## 2. Nachtragsvoranschlag 2024

Marktgemeinde Guntramsdorf

## NVA Ergebnis- und Finanzierungsvoranschlag Detailnachweis

		MVAG		VC QU	Ergebnisvoranschlag			Finanzierungsvoranschlag		
		EH	FH		VA 2024 inkl. NVA	VA 2024	2. NVA	VA 2024 inkl. NVA	VA 2024	2. NVA
1/782100-670000	Versicherungen	2222	3222	24	700,00	700,00	0,00	700,00	700,00	0,00
1/782100-680000	Planmäßige Abschreibung	2226			600,00	600,00	0,00	0,00	0,00	0,00
1/782100-728041	sonstiger Aufwand - Weinautomat	2225	3225	24	500,00	500,00	0,00	500,00	500,00	0,00
<b>SU 22 / 32</b>	<b>Summe Aufwendungen / Auszahlungen operative Gebarung</b>				<b>2 800,00</b>	<b>1 900,00</b>	<b>900,00</b>	<b>2 200,00</b>	<b>1 300,00</b>	<b>900,00</b>
<b>SA 0 / SA 1</b>	<b>(0) Nettoergebnis (21 - 22) / (1) Geldfluss operative Gebarung (31 - 32)</b>				<b>-2 500,00</b>	<b>-1 600,00</b>	<b>-900,00</b>	<b>-1 900,00</b>	<b>-1 000,00</b>	<b>-900,00</b>
<b>SA01</b>	<b>Saldo (01) Haushaltsrücklagen (230 - 240)</b>				<b>0,00</b>	<b>0,00</b>	<b>0,00</b>	<b>0,00</b>	<b>0,00</b>	<b>0,00</b>
<b>SA00</b>	<b>Saldo (00) Nettoergebnis nach Haushaltsrücklagen (Saldo 0 + Saldo 01)</b>				<b>-2 500,00</b>	<b>-1 600,00</b>	<b>-900,00</b>			
<b>Investive Gebarung</b>										
<b>SU 33</b>	<b>Summe Einzahlungen investive Gebarung</b>							<b>0,00</b>	<b>0,00</b>	<b>0,00</b>
1/782100-042000	Amts-, Betriebs- und Geschäftsausstattung		3415	2 41	0,00	0,00	0,00	0,00	0,00	0,00
<b>SU 34</b>	<b>Summe Auszahlungen investive Gebarung</b>							<b>0,00</b>	<b>0,00</b>	<b>0,00</b>
<b>SA2</b>	<b>Saldo (2) Geldfluss aus der Investiven Gebarung (33 - 34)</b>							<b>0,00</b>	<b>0,00</b>	<b>0,00</b>
<b>SA3</b>	<b>Saldo (3) Nettofinanzierungssaldo (Saldo 1 + Saldo 2)</b>							<b>-1 900,00</b>	<b>-1 000,00</b>	<b>-900,00</b>
<b>Finanzierungstätigkeit</b>										
<b>SU 35</b>	<b>Summe Einzahlungen aus der Finanzierungstätigkeit</b>							<b>0,00</b>	<b>0,00</b>	<b>0,00</b>
<b>SU 36</b>	<b>Summe Auszahlungen aus der Finanzierungstätigkeit</b>							<b>0,00</b>	<b>0,00</b>	<b>0,00</b>
<b>SA4</b>	<b>Saldo (4) Geldfluss aus der Finanzierungstätigkeit (35 - 36)</b>							<b>0,00</b>	<b>0,00</b>	<b>0,00</b>
<b>SA5</b>	<b>Saldo (5) Geldfluss aus der voranschlagswirksamen Gebarung (Saldo 3 + Saldo 4)</b>							<b>-1 900,00</b>	<b>-1 000,00</b>	<b>-900,00</b>
<b>789</b>	<b>Sonstige Einrichtungen und Maßnahmen</b>									
<b>789000</b>	<b>Förderung Handel/Gewerbe/Industrie sonst. Einrichtung u. Maß</b>									
<b>Operative Gebarung</b>										
<b>SU 21 / 31</b>	<b>Summe Erträge / Einzahlungen operative Gebarung</b>				<b>0,00</b>	<b>0,00</b>	<b>0,00</b>	<b>0,00</b>	<b>0,00</b>	<b>0,00</b>
1/789000-729021	Interne Leistungsverrechnung Kirtag	2225	3225	24	700,00	1 000,00	-300,00	700,00	1 000,00	-300,00
<b>SU 22 / 32</b>	<b>Summe Aufwendungen / Auszahlungen operative Gebarung</b>				<b>700,00</b>	<b>1 000,00</b>	<b>-300,00</b>	<b>700,00</b>	<b>1 000,00</b>	<b>-300,00</b>
<b>SA 0 / SA 1</b>	<b>(0) Nettoergebnis (21 - 22) / (1) Geldfluss operative Gebarung (31 - 32)</b>				<b>-700,00</b>	<b>-1 000,00</b>	<b>300,00</b>	<b>-700,00</b>	<b>-1 000,00</b>	<b>300,00</b>
<b>SA01</b>	<b>Saldo (01) Haushaltsrücklagen (230 - 240)</b>				<b>0,00</b>	<b>0,00</b>	<b>0,00</b>	<b>0,00</b>	<b>0,00</b>	<b>0,00</b>
<b>SA00</b>	<b>Saldo (00) Nettoergebnis nach Haushaltsrücklagen (Saldo 0 + Saldo 01)</b>				<b>-700,00</b>	<b>-1 000,00</b>	<b>300,00</b>			
<b>Investive Gebarung</b>										
<b>SU 33</b>	<b>Summe Einzahlungen investive Gebarung</b>							<b>0,00</b>	<b>0,00</b>	<b>0,00</b>
<b>SU 34</b>	<b>Summe Auszahlungen investive Gebarung</b>							<b>0,00</b>	<b>0,00</b>	<b>0,00</b>
<b>SA2</b>	<b>Saldo (2) Geldfluss aus der Investiven Gebarung (33 - 34)</b>							<b>0,00</b>	<b>0,00</b>	<b>0,00</b>
<b>SA3</b>	<b>Saldo (3) Nettofinanzierungssaldo (Saldo 1 + Saldo 2)</b>							<b>-700,00</b>	<b>-1 000,00</b>	<b>300,00</b>
<b>Finanzierungstätigkeit</b>										
<b>SU 35</b>	<b>Summe Einzahlungen aus der Finanzierungstätigkeit</b>							<b>0,00</b>	<b>0,00</b>	<b>0,00</b>
<b>SU 36</b>	<b>Summe Auszahlungen aus der Finanzierungstätigkeit</b>							<b>0,00</b>	<b>0,00</b>	<b>0,00</b>
<b>SA4</b>	<b>Saldo (4) Geldfluss aus der Finanzierungstätigkeit (35 - 36)</b>							<b>0,00</b>	<b>0,00</b>	<b>0,00</b>

## 2. Nachtragsvoranschlag 2024

Marktgemeinde Guntramsdorf

## NVA Ergebnis- und Finanzierungsvoranschlag Detailnachweis

	MVAG		VC QU	Ergebnisvoranschlag			Finanzierungsvoranschlag		
	EH	FH		VA 2024 inkl. NVA	VA 2024	2. NVA	VA 2024 inkl. NVA	VA 2024	2. NVA
SA5				Saldo (5) Geldfluss aus der voranschlagswirksamen Gebarung (Saldo 3 + Saldo 4)			-700,00	-1 000,00	300,00

Auflage 10.-23.10.24

## 2. Nachtragsvoranschlag 2024

Marktgemeinde Guntramsdorf

## NVA Ergebnis- und Finanzierungsvoranschlag Detailnachweis

		MVAG		VC QU	Ergebnisvoranschlag			Finanzierungsvoranschlag		
		EH	FH		VA 2024 inkl. NVA	VA 2024	2. NVA	VA 2024 inkl. NVA	VA 2024	2. NVA
<b>8 Dienstleistungen</b>										
<b>81</b>	<b>Öffentliche Einrichtungen (soweit nicht dem Abschnitt 85 zuzuordnen)</b>									
<b>812</b>	<b>WC-Anlagen</b>									
<b>812000</b>	<b>WC-Anlagen</b>									
<b>Operative Gebarung</b>										
2/812000+829001	Sonstige Erträge - Versicherungsentschädigung	2116	3116	18	200,00	200,00	0,00	200,00	200,00	0,00
<b>SU 21 / 31</b>	<b>Summe Erträge / Einzahlungen operative Gebarung</b>				<b>200,00</b>	<b>200,00</b>	<b>0,00</b>	<b>200,00</b>	<b>200,00</b>	<b>0,00</b>
1/812000-600001	Energiebezüge Strom	2222	3222	24	2 000,00	2 000,00	0,00	2 000,00	2 000,00	0,00
1/812000-614000	Instandhaltung von Gebäuden und Bauten	2224	3224	24	8 000,00	8 000,00	0,00	8 000,00	8 000,00	0,00
1/812000-670000	Versicherungen	2222	3222	24	1 300,00	1 300,00	0,00	1 300,00	1 300,00	0,00
1/812000-711002	Gebühren Kanal	2225	3225	24	100,00	100,00	0,00	100,00	100,00	0,00
1/812000-711003	Gebühren Wasser	2225	3225	24	500,00	500,00	0,00	900,00	500,00	400,00
1/812000-728001	sonstiger Aufwand Reinigungsarbeiten	2225	3225	24	7 600,00	5 200,00	2 400,00	7 600,00	5 200,00	2 400,00
1/812000-729099	Interne Leistungsverrechnung	2225	3225	24	* 300,00	500,00	-200,00	300,00	500,00	-200,00
<b>SU 22 / 32</b>	<b>Summe Aufwendungen / Auszahlungen operative Gebarung</b>				<b>19 800,00</b>	<b>17 600,00</b>	<b>2 200,00</b>	<b>20 200,00</b>	<b>17 600,00</b>	<b>2 600,00</b>
<b>SA 0 / SA 1</b>	<b>(0) Nettoergebnis (21 - 22) / (1) Geldfluss operative Gebarung (31 - 32)</b>				<b>-19 600,00</b>	<b>-17 400,00</b>	<b>-2 200,00</b>	<b>-20 000,00</b>	<b>-17 400,00</b>	<b>-2 600,00</b>
<b>SA01</b>	<b>Saldo (01) Haushaltsrücklagen (230 - 240)</b>				<b>0,00</b>	<b>0,00</b>	<b>0,00</b>	<b>0,00</b>	<b>0,00</b>	<b>0,00</b>
<b>SA00</b>	<b>Saldo (00) Nettoergebnis nach Haushaltsrücklagen (Saldo 0 + Saldo 01)</b>				<b>-19 600,00</b>	<b>-17 400,00</b>	<b>-2 200,00</b>			
<b>Investive Gebarung</b>										
<b>SU 33</b>	<b>Summe Einzahlungen investive Gebarung</b>							<b>0,00</b>	<b>0,00</b>	<b>0,00</b>
<b>SU 34</b>	<b>Summe Auszahlungen investive Gebarung</b>							<b>0,00</b>	<b>0,00</b>	<b>0,00</b>
<b>SA2</b>	<b>Saldo (2) Geldfluss aus der Investiven Gebarung (33 - 34)</b>							<b>0,00</b>	<b>0,00</b>	<b>0,00</b>
<b>SA3</b>	<b>Saldo (3) Nettofinanzierungssaldo (Saldo 1 + Saldo 2)</b>							<b>-20 000,00</b>	<b>-17 400,00</b>	<b>-2 600,00</b>
<b>Finanzierungstätigkeit</b>										
<b>SU 35</b>	<b>Summe Einzahlungen aus der Finanzierungstätigkeit</b>							<b>0,00</b>	<b>0,00</b>	<b>0,00</b>
<b>SU 36</b>	<b>Summe Auszahlungen aus der Finanzierungstätigkeit</b>							<b>0,00</b>	<b>0,00</b>	<b>0,00</b>
<b>SA4</b>	<b>Saldo (4) Geldfluss aus der Finanzierungstätigkeit (35 - 36)</b>							<b>0,00</b>	<b>0,00</b>	<b>0,00</b>
<b>SA5</b>	<b>Saldo (5) Geldfluss aus der voranschlagswirksamen Gebarung (Saldo 3 + Saldo 4)</b>							<b>-20 000,00</b>	<b>-17 400,00</b>	<b>-2 600,00</b>
<b>814</b>	<b>Straßenreinigung</b>									
<b>814000</b>	<b>Straßenreinigung</b>									
<b>Operative Gebarung</b>										
2/814000+816001	Kostenbeiträge - Personalkosten	2114	3114	13	0,00	0,00	0,00	0,00	0,00	0,00
2/814000+816016	Kostenbeiträge - Winterdienst	2114	3114	13	0,00	0,00	0,00	0,00	0,00	0,00

## 2. Nachtragsvoranschlag 2024

Marktgemeinde Guntramsdorf

## NVA Ergebnis- und Finanzierungsvoranschlag Detailnachweis

		MVAG		VC QU	Ergebnisvoranschlag			Finanzierungsvoranschlag		
		EH	FH		VA 2024 inkl. NVA	VA 2024	2. NVA	VA 2024 inkl. NVA	VA 2024	2. NVA
2/814000+828002	Rückersätze von Aufwendungen - Gewinnbeteiligung Versicherung	2116	3116	18	100,00	100,00	0,00	100,00	100,00	0,00
2/814000+829001	Sonstige Erträge - Versicherungsentschädigung	2116	3116	18	0,00	0,00	0,00	0,00	0,00	0,00
<b>SU 21 / 31</b>	<b>Summe Erträge / Einzahlungen operative Gebarung</b>				<b>100,00</b>	<b>100,00</b>	<b>0,00</b>	<b>100,00</b>	<b>100,00</b>	<b>0,00</b>
1/814000-400000	Geringwertige Wirtschaftsgüter (GWG)	2221	3221	23	500,00	500,00	0,00	500,00	500,00	0,00
1/814000-452000	Treibstoffe	2221	3221	23	3 500,00	4 000,00	-500,00	3 500,00	4 000,00	-500,00
1/814000-613000	Instandhaltung von sonstigen Grundstückseinrichtungen	2224	3224	24	1 500,00	1 500,00	0,00	1 500,00	1 500,00	0,00
1/814000-617000	Instandhaltung von Fahrzeugen	2224	3224	24	25 600,00	40 000,00	-14 400,00	26 300,00	40 000,00	-13 700,00
1/814000-670000	Versicherungen	2222	3222	24	2 200,00	2 200,00	0,00	2 200,00	2 200,00	0,00
1/814000-680000	Planmäßige Abschreibung	2226			800,00	800,00	0,00	0,00	0,00	0,00
1/814000-705202	Leasing - Swingo Kehrmaschine (1486/50400)	2223	3223	24	0,00	0,00	0,00	0,00	0,00	0,00
1/814000-710000	Öffentliche Abgaben, ohne Gebühren gemäß FAG	2225	3225	24	0,00	0,00	0,00	0,00	0,00	0,00
1/814000-710002	Öffentliche Abgaben KFZ-Steuer	2225	3225	24	200,00	200,00	0,00	300,00	200,00	100,00
1/814000-728000	Entgelte für sonstige Leistungen	2225	3225	24	800,00	2 000,00	-1 200,00	800,00	2 000,00	-1 200,00
1/814000-728003	sonstiger Aufwand Personalkostenersätze	2225	3225	24	0,00	0,00	0,00	0,00	0,00	0,00
1/814000-728020	sonstiger Aufwand Streusalz	2225	3225	24	0,00	0,00	0,00	0,00	0,00	0,00
1/814000-728021	sonstiger Aufwand Streusplitt	2225	3225	24	0,00	0,00	0,00	0,00	0,00	0,00
1/814000-729000	Sonstige Aufwendungen	2225	3225	24	0,00	2 500,00	-2 500,00	0,00	2 500,00	-2 500,00
1/814000-729005	Interne Leistungsverrechnung Winterdienst	2225	3225	24	*	0,00	0,00	0,00	0,00	0,00
1/814000-729013	Interne Leistungsverrechnung Streubehälter	2225	3225	24	*	1 600,00	1 000,00	600,00	1 600,00	1 000,00
1/814000-729014	Interne Leistungsverrechnung Schneegitter	2225	3225	24	*	2 000,00	2 000,00	0,00	2 000,00	2 000,00
1/814000-729099	Interne Leistungsverrechnung	2225	3225	24	*	37 800,00	40 000,00	-2 200,00	37 800,00	40 000,00
<b>SU 22 / 32</b>	<b>Summe Aufwendungen / Auszahlungen operative Gebarung</b>				<b>76 500,00</b>	<b>96 700,00</b>	<b>-20 200,00</b>	<b>76 500,00</b>	<b>95 900,00</b>	<b>-19 400,00</b>
<b>SA 0 / SA 1</b>	<b>(0) Nettoergebnis (21 - 22) / (1) Geldfluss operative Gebarung (31 - 32)</b>				<b>-76 400,00</b>	<b>-96 600,00</b>	<b>20 200,00</b>	<b>-76 400,00</b>	<b>-95 800,00</b>	<b>19 400,00</b>
<b>SA01</b>	<b>Saldo (01) Haushaltsrücklagen (230 - 240)</b>				<b>0,00</b>	<b>0,00</b>	<b>0,00</b>	<b>0,00</b>	<b>0,00</b>	<b>0,00</b>
<b>SA00</b>	<b>Saldo (00) Nettoergebnis nach Haushaltsrücklagen (Saldo 0 + Saldo 01)</b>				<b>-76 400,00</b>	<b>-96 600,00</b>	<b>20 200,00</b>			
<b>Investive Gebarung</b>										
<b>SU 33</b>	<b>Summe Einzahlungen investive Gebarung</b>							<b>0,00</b>	<b>0,00</b>	<b>0,00</b>
<b>SU 34</b>	<b>Summe Auszahlungen investive Gebarung</b>							<b>0,00</b>	<b>0,00</b>	<b>0,00</b>
<b>SA2</b>	<b>Saldo (2) Geldfluss aus der Investiven Gebarung (33 - 34)</b>							<b>0,00</b>	<b>0,00</b>	<b>0,00</b>
<b>SA3</b>	<b>Saldo (3) Nettofinanzierungssaldo (Saldo 1 + Saldo 2)</b>							<b>-76 400,00</b>	<b>-95 800,00</b>	<b>19 400,00</b>
<b>Finanzierungstätigkeit</b>										
<b>SU 35</b>	<b>Summe Einzahlungen aus der Finanzierungstätigkeit</b>							<b>0,00</b>	<b>0,00</b>	<b>0,00</b>

## 2. Nachtragsvoranschlag 2024

Marktgemeinde Guntramsdorf

## NVA Ergebnis- und Finanzierungsvoranschlag Detailnachweis

		MVAG VC QU			Ergebnisvoranschlag			Finanzierungsvoranschlag		
		EH	FH		VA 2024 inkl. NVA	VA 2024	2. NVA	VA 2024 inkl. NVA	VA 2024	2. NVA
<b>SU 36</b>	<b>Summe Auszahlungen aus der Finanzierungstätigkeit</b>							<b>0,00</b>	<b>0,00</b>	<b>0,00</b>
<b>SA4</b>	<b>Saldo (4) Geldfluss aus der Finanzierungstätigkeit (35 – 36)</b>							<b>0,00</b>	<b>0,00</b>	<b>0,00</b>
<b>SA5</b>	<b>Saldo (5) Geldfluss aus der voranschlagswirksamen Gebarung (Saldo 3 + Saldo 4)</b>							<b>-76 400,00</b>	<b>-95 800,00</b>	<b>19 400,00</b>
<b>814100</b>	<b>Winterdienst</b>									
<b>Operative Gebarung</b>										
2/814100+816001	Kostenbeiträge - Personalkosten	2114	3114	13	3 000,00	3 000,00	0,00	3 000,00	3 000,00	0,00
2/814100+816016	Kostenbeiträge - Winterdienst	2114	3114	13	135 700,00	130 000,00	5 700,00	135 700,00	130 000,00	5 700,00
2/814100+829001	Sonstige Erträge - Versicherungsentschädigung	2116	3116	18	500,00	500,00	0,00	500,00	500,00	0,00
<b>SU 21 / 31</b>	<b>Summe Erträge / Einzahlungen operative Gebarung</b>				<b>139 200,00</b>	<b>133 500,00</b>	<b>5 700,00</b>	<b>139 200,00</b>	<b>133 500,00</b>	<b>5 700,00</b>
1/814100-400000	Geringwertige Wirtschaftsgüter (GWG)	2221	3221	23	500,00	500,00	0,00	1 300,00	500,00	800,00
1/814100-617000	Instandhaltung von Fahrzeugen	2224	3224		1 000,00	0,00	1 000,00	1 000,00	0,00	1 000,00
1/814100-618000	Instandhaltung von sonstigen Anlagen	2224	3224	24	5 000,00	5 000,00	0,00	5 000,00	5 000,00	0,00
1/814100-670000	Versicherungen	2222	3222	24	100,00	100,00	0,00	100,00	100,00	0,00
1/814100-680000	Planmäßige Abschreibung	2226			8 500,00	8 500,00	0,00	0,00	0,00	0,00
1/814100-710005	Öffentliche Abgaben Körperschaftsteuer	2225	3225	24	22 200,00	14 000,00	8 200,00	22 200,00	14 000,00	8 200,00
1/814100-720003	Kostenbeiträge für Verwaltungskosten MGG	2225	3225	24	20 900,00	20 900,00	0,00	20 900,00	20 900,00	0,00
1/814100-728000	Entgelte für sonstige Leistungen	2225	3225	24	20 000,00	20 000,00	0,00	20 000,00	20 000,00	0,00
1/814100-728003	sonstiger Aufwand Personalkostenersatz	2225	3225	24	24 100,00	32 000,00	-7 900,00	24 100,00	32 000,00	-7 900,00
1/814100-728020	sonstiger Aufwand Streusalz	2225	3225	24	25 500,00	15 000,00	10 500,00	25 800,00	15 000,00	10 800,00
1/814100-728021	sonstiger Aufwand Streusplitt	2225	3225	24	500,00	500,00	0,00	500,00	500,00	0,00
1/814100-729000	Sonstige Aufwendungen	2225	3225	24	0,00	0,00	0,00	100,00	0,00	100,00
1/814100-729005	Interne Leistungsverrechnung Winterdienst	2225	3225	24	* 8 100,00	12 000,00	-3 900,00	8 100,00	12 000,00	-3 900,00
<b>SU 22 / 32</b>	<b>Summe Aufwendungen / Auszahlungen operative Gebarung</b>				<b>136 400,00</b>	<b>128 500,00</b>	<b>7 900,00</b>	<b>129 100,00</b>	<b>120 000,00</b>	<b>9 100,00</b>
<b>SA 0 / SA 1</b>	<b>(0) Nettoergebnis (21 - 22) / (1) Geldfluss operative Gebarung (31 – 32)</b>				<b>2 800,00</b>	<b>5 000,00</b>	<b>-2 200,00</b>	<b>10 100,00</b>	<b>13 500,00</b>	<b>-3 400,00</b>
<b>SA01</b>	<b>Saldo (01) Haushaltsrücklagen (230 - 240)</b>				<b>0,00</b>	<b>0,00</b>	<b>0,00</b>	<b>0,00</b>	<b>0,00</b>	<b>0,00</b>
<b>SA00</b>	<b>Saldo (00) Nettoergebnis nach Haushaltsrücklagen (Saldo 0 + Saldo 01)</b>				<b>2 800,00</b>	<b>5 000,00</b>	<b>-2 200,00</b>			
1/814100-150001	Betriebsstoffe Streusalz		3221	41	0,00	0,00	0,00	5 600,00	0,00	5 600,00
<b>SU 22 / 32</b>	<b>Summe Aufwendungen / Auszahlungen operative Gebarung</b>				<b>0,00</b>	<b>0,00</b>	<b>0,00</b>	<b>5 600,00</b>	<b>0,00</b>	<b>5 600,00</b>
<b>Investive Gebarung</b>										
<b>SU 33</b>	<b>Summe Einzahlungen investive Gebarung</b>							<b>0,00</b>	<b>0,00</b>	<b>0,00</b>
1/814100-042000	Amts-, Betriebs- und Geschäftsausstattung		3415	2 41	0,00	0,00	0,00	6 000,00	6 000,00	0,00
<b>SU 34</b>	<b>Summe Auszahlungen investive Gebarung</b>							<b>6 000,00</b>	<b>6 000,00</b>	<b>0,00</b>
<b>SA2</b>	<b>Saldo (2) Geldfluss aus der Investiven Gebarung (33 – 34)</b>							<b>-6 000,00</b>	<b>-6 000,00</b>	<b>0,00</b>
<b>SA3</b>	<b>Saldo (3) Nettofinanzierungssaldo (Saldo 1 + Saldo 2)</b>							<b>-1 500,00</b>	<b>7 500,00</b>	<b>-9 000,00</b>

## 2. Nachtragsvoranschlag 2024

Marktgemeinde Guntramsdorf

## NVA Ergebnis- und Finanzierungsvoranschlag Detailnachweis

	MVAG	VC QU	Ergebnisvoranschlag				Finanzierungsvoranschlag					
			EH	FH	VA 2024 inkl. NVA	VA 2024	2. NVA	VA 2024 inkl. NVA	VA 2024	2. NVA		
<b>Finanzierungstätigkeit</b>												
<b>SU 35</b>	<b>Summe Einzahlungen aus der Finanzierungstätigkeit</b>									<b>0,00</b>	<b>0,00</b>	<b>0,00</b>
<b>SU 36</b>	<b>Summe Auszahlungen aus der Finanzierungstätigkeit</b>									<b>0,00</b>	<b>0,00</b>	<b>0,00</b>
<b>SA4</b>	<b>Saldo (4) Geldfluss aus der Finanzierungstätigkeit (35 – 36)</b>									<b>0,00</b>	<b>0,00</b>	<b>0,00</b>
<b>SA5</b>	<b>Saldo (5) Geldfluss aus der voranschlagswirksamen Gebarung (Saldo 3 + Saldo 4)</b>									<b>-1 500,00</b>	<b>7 500,00</b>	<b>-9 000,00</b>
<b>815 Park- und Gartenanlagen, Kinderspielplätze</b>												
<b>815000 Park-u. Gartenanlagen, Kinderspielplätze</b>												
<b>Operative Gebarung</b>												
2/815000+816001	Kostenbeiträge - Personalkosten	2114	3114	13	10 000,00	10 000,00	0,00	11 300,00	10 000,00	1 300,00		
2/815000+816015	Kostenbeiträge - Grünanlagenbetreuung	2114	3114	13	46 400,00	45 000,00	1 400,00	50 600,00	45 000,00	5 600,00		
2/815000+817000	Erträge aus der Auflösung von sonstigen Rückstellungen	2117			0,00	0,00	0,00	0,00	0,00	0,00		
2/815000+828000	Rückersätze von Aufwendungen	2116	3116	18	0,00	0,00	0,00	0,00	0,00	0,00		
2/815000+828002	Rückersätze von Aufwendungen - Gewinnbeteiligung Versicherung	2116	3116	18	100,00	100,00	0,00	100,00	100,00	0,00		
2/815000+829000	Sonstige Erträge	2116	3116	18	1 000,00	500,00	500,00	1 000,00	500,00	500,00		
2/815000+829001	Sonstige Erträge - Versicherungsentschädigung	2116	3116	18	500,00	100,00	400,00	500,00	100,00	400,00		
6/815000+829910	Sonstige Erträge - Verr. zwischen operativer Gebarung und Projekten (PC 1)	2116	3116	1 18	0,00	0,00	0,00	0,00	0,00	0,00		
2/815000+861000	Transfers von Ländern, Landesfonds und Landeskammern	2121	3121		0,00	0,00	0,00	51 000,00	0,00	51 000,00		
2/815000+863003	Transfers vom Land - Ersatz Covid Arbeitsausfall	2121	3121	15	0,00	0,00	0,00	0,00	0,00	0,00		
6/815000+871000	Kapitaltransfers aus Gemeinde-Bedarfszuweisungsmitteln	2121	3121	1	80 000,00	65 000,00	15 000,00	80 000,00	65 000,00	15 000,00		
6/815000+899000	Entnahmen aus Verrechnungsrücklagen zwischen operativer Gebarung und Projekten	2116		1	62 100,00	0,00	62 100,00	0,00	0,00	0,00		
<b>SU 21 / 31</b>	<b>Summe Erträge / Einzahlungen operative Gebarung</b>				<b>200 100,00</b>	<b>120 700,00</b>	<b>79 400,00</b>	<b>194 500,00</b>	<b>120 700,00</b>	<b>73 800,00</b>		
1/815000-400000	Geringwertige Wirtschaftsgüter (GWG)	2221	3221	23	2 900,00	1 000,00	1 900,00	1 400,00	1 000,00	400,00		
1/815000-400002	GWG Dienstkleidung	2221	3221	23	0,00	100,00	-100,00	0,00	100,00	-100,00		
1/815000-5	Personalkonten verdichtet	22	32		0,00	0,00	0,00	0,00	0,00	0,00		
1/815000-600001	Energiebezüge Strom	2222	3222	24	1 000,00	500,00	500,00	1 000,00	500,00	500,00		
1/815000-613000	Instandhaltung von sonstigen Grundstückseinrichtungen	2224	3224	24	150 900,00	192 000,00	-41 100,00	167 400,00	192 000,00	-24 600,00		
1/815000-616000	Instandhaltung von Maschinen und maschinellen Anlagen	2224	3224	24	3 900,00	1 000,00	2 900,00	3 400,00	1 000,00	2 400,00		
1/815000-617000	Instandhaltung von Fahrzeugen	2224	3224	24	15 000,00	15 000,00	0,00	15 000,00	15 000,00	0,00		

## 2. Nachtragsvoranschlag 2024

Marktgemeinde Guntramsdorf

## NVA Ergebnis- und Finanzierungsvoranschlag Detailnachweis

		MVAG		VC QU	Ergebnisvoranschlag			Finanzierungsvoranschlag		
		EH	FH		VA 2024 inkl. NVA	VA 2024	2. NVA	VA 2024 inkl. NVA	VA 2024	2. NVA
1/815000-631000	Telekommunikationsdienste	2222	3222	24	0,00	100,00	-100,00	0,00	100,00	-100,00
1/815000-640000	Rechts- und Beratungsaufwand	2222	3222	24	0,00	0,00	0,00	0,00	0,00	0,00
1/815000-650000	Zinsen für Finanzschulden in Euro	2241	3241	25	7 600,00	7 600,00	0,00	7 600,00	7 600,00	0,00
1/815000-650090	Zinsen für Finanzschulden in Euro - Plan-Darlehen	2241	3241		0,00	8 700,00	-8 700,00	0,00	8 700,00	-8 700,00
1/815000-650099	Zinsen Baurecht MGBL GmbH & Co KG	2241	3241	25	42 400,00	42 400,00	0,00	42 400,00	42 400,00	0,00
1/815000-670000	Versicherungen	2222	3222	24	2 100,00	2 100,00	0,00	2 100,00	2 100,00	0,00
1/815000-680000	Planmäßige Abschreibung	2226			20 900,00	20 900,00	0,00	0,00	0,00	0,00
1/815000-700116	Miete Spielplatz F. Novygasse/Rieslinggasse	2223	3223	24	7 200,00	7 200,00	0,00	7 200,00	7 200,00	0,00
1/815000-700119	Miete Grdst .957 EZ 2250 (Hartmann)	2223	3223	24	5 400,00	5 400,00	0,00	5 400,00	5 400,00	0,00
1/815000-700120	Miete BMX-Bahn	2223	3223	24	2 400,00	2 400,00	0,00	2 400,00	2 400,00	0,00
1/815000-710002	Öffentliche Abgaben KFZ-Steuer	2225	3225	24	300,00	300,00	0,00	400,00	300,00	100,00
1/815000-711001	Gebühren Grundsteuer	2225	3225	24	300,00	300,00	0,00	300,00	300,00	0,00
1/815000-711002	Gebühren Kanal	2225	3225	24	200,00	200,00	0,00	200,00	200,00	0,00
1/815000-711003	Gebühren Wasser	2225	3225	24	4 900,00	4 800,00	100,00	6 300,00	4 800,00	1 500,00
1/815000-711004	Gebühren Müll	2225	3225	24	200,00	200,00	0,00	200,00	200,00	0,00
1/815000-728046	sonstiger Aufwand Grünflächenpflege	2225	3225		18 000,00	0,00	18 000,00	18 000,00	0,00	18 000,00
1/815000-729000	Sonstige Aufwendungen	2225	3225	24	3 000,00	3 000,00	0,00	3 000,00	3 000,00	0,00
1/815000-729001	Interne Leistungsverrechnung Grünflächenpflege	2225	3225	24	* 191 900,00	200 000,00	-8 100,00	191 900,00	200 000,00	-8 100,00
1/815000-729006	Interne Leistungsverrechnung Straßenreinigung	2225	3225	24	* 15 000,00	30 000,00	-15 000,00	15 000,00	30 000,00	-15 000,00
1/815000-729099	Interne Leistungsverrechnung	2225	3225	24	* 75 100,00	50 000,00	25 100,00	75 100,00	50 000,00	25 100,00
5/815000-729910	Sonstige Aufwendungen	2225	3225	1 24	0,00	0,00	0,00	0,00	0,00	0,00
<b>SU 22 / 32</b>	<b>Summe Aufwendungen / Auszahlungen operative Gebarung</b>				<b>570 600,00</b>	<b>595 200,00</b>	<b>-24 600,00</b>	<b>565 700,00</b>	<b>574 300,00</b>	<b>-8 600,00</b>
<b>SA 0 / SA 1</b>	<b>(0) Nettoergebnis (21 - 22) / (1) Geldfluss operative Gebarung (31 - 32)</b>				<b>-370 500,00</b>	<b>-474 500,00</b>	<b>104 000,00</b>	<b>-371 200,00</b>	<b>-453 600,00</b>	<b>82 400,00</b>
6/815000+894001	Entnahmen von zweckgebundenen Haushaltsrücklagen	2301		1	0,00	0,00	0,00	0,00	0,00	0,00
1/815000-794009	Zuweisungen an zweckgebundene Haushaltsrücklagen (nicht finanzwirksam)	2401			78 800,00	64 000,00	14 800,00	0,00	0,00	0,00
<b>SA01</b>	<b>Saldo (01) Haushaltsrücklagen (230 - 240)</b>				<b>-78 800,00</b>	<b>-64 000,00</b>	<b>-14 800,00</b>	<b>0,00</b>	<b>0,00</b>	<b>0,00</b>
<b>SA00</b>	<b>Saldo (00) Nettoergebnis nach Haushaltsrücklagen (Saldo 0 + Saldo 01)</b>				<b>-449 300,00</b>	<b>-538 500,00</b>	<b>89 200,00</b>			
<b>Investive Gebarung</b>										
6/815000+301000	Kapitaltransfers von Ländern, Landesfonds und Landeskammern		3331	1 33	0,00	0,00	0,00	9 000,00	0,00	9 000,00
<b>SU 33</b>	<b>Summe Einzahlungen investive Gebarung</b>							<b>9 000,00</b>	<b>0,00</b>	<b>9 000,00</b>
5/815000-000099	Grundstücke - Baurecht MGBL GmbH & Co KG	3412		40	0,00	0,00	0,00	19 100,00	19 100,00	0,00
5/815000-006000	Sonstige Grundstückseinrichtungen	3412	1	40	0,00	0,00	0,00	25 300,00	20 000,00	5 300,00
5/815000-006010	Spielplatz alte Kläranlage	3412		1	0,00	0,00	0,00	302 200,00	240 000,00	62 200,00

## 2. Nachtragsvoranschlag 2024

Marktgemeinde Guntramsdorf

## NVA Ergebnis- und Finanzierungsvoranschlag Detailnachweis

		MVAG		VC QU	Ergebnisvoranschlag			Finanzierungsvoranschlag		
		EH	FH		VA 2024 inkl. NVA	VA 2024	2. NVA	VA 2024 inkl. NVA	VA 2024	2. NVA
5/815000-010002	R4G Bauvorhaben Rathausplatz	3413	1	40	0,00	0,00	0,00	0,00	0,00	0,00
1/815000-020000	Maschinen und maschinelle Anlagen	3414			0,00	0,00	0,00	1 900,00	0,00	1 900,00
1/815000-030000	Werkzeuge und sonstige Erzeugungsmittel	3414	2	41	0,00	0,00	0,00	500,00	500,00	0,00
1/815000-040000	Fahrzeuge	3414	2	41	0,00	0,00	0,00	0,00	136 400,00	-136 400,00
1/815000-042000	Amts-, Betriebs- und Geschäftsausstattung	3415	2	41	0,00	0,00	0,00	1 500,00	3 000,00	-1 500,00
1/815000-050000	Sonderanlagen	3412	2	40	0,00	0,00	0,00	0,00	0,00	0,00
<b>SU 34</b>	<b>Summe Auszahlungen investive Gebarung</b>							<b>350 500,00</b>	<b>419 000,00</b>	<b>-68 500,00</b>
<b>SA2</b>	<b>Saldo (2) Geldfluss aus der Investiven Gebarung (33 – 34)</b>							<b>-341 500,00</b>	<b>-419 000,00</b>	<b>77 500,00</b>
<b>SA3</b>	<b>Saldo (3) Nettofinanzierungssaldo (Saldo 1 + Saldo 2)</b>							<b>-712 700,00</b>	<b>-872 600,00</b>	<b>159 900,00</b>
<b>Finanzierungstätigkeit</b>										
6/815000+346000	Investitionsdarlehen von Finanzunternehmen	3514	1	55	0,00	0,00	0,00	0,00	0,00	0,00
6/815000+346090	Investitionsdarlehen von Finanzunternehmen - Plan-Darlehen	3514	1	55	0,00	0,00	0,00	185 400,00	195 000,00	-9 600,00
6/815000+346100	Investitionsdarlehen von Finanzunternehmen	3514	1	55	0,00	0,00	0,00	0,00	0,00	0,00
<b>SU 35</b>	<b>Summe Einzahlungen aus der Finanzierungstätigkeit</b>							<b>185 400,00</b>	<b>195 000,00</b>	<b>-9 600,00</b>
1/815000-346000	Investitionsdarlehen von Finanzunternehmen	3614		65	0,00	0,00	0,00	21 900,00	21 900,00	0,00
1/815000-346090	Investitionsdarlehen von Finanzunternehmen - Plan-Darlehen	3614			0,00	0,00	0,00	0,00	9 800,00	-9 800,00
<b>SU 36</b>	<b>Summe Auszahlungen aus der Finanzierungstätigkeit</b>							<b>21 900,00</b>	<b>31 700,00</b>	<b>-9 800,00</b>
<b>SA4</b>	<b>Saldo (4) Geldfluss aus der Finanzierungstätigkeit (35 – 36)</b>							<b>163 500,00</b>	<b>163 300,00</b>	<b>200,00</b>
<b>SA5</b>	<b>Saldo (5) Geldfluss aus der voranschlagswirksamen Gebarung (Saldo 3 + Saldo 4)</b>							<b>-549 200,00</b>	<b>-709 300,00</b>	<b>160 100,00</b>
<b>816</b>	<b>Öffentliche Beleuchtung und öffentliche Uhren</b>									
<b>816000</b>	<b>Öffentl. Beleuchtung u. öffentl. Uhren</b>									
<b>Operative Gebarung</b>										
2/816000+829001	Sonstige Erträge - Versicherungsentschädigung	2116	3116	18	1 000,00	1 000,00	0,00	1 000,00	1 000,00	0,00
6/816000+871000	Kapitaltransfers aus Gemeinde-Bedarfszuweisungsmittel	2121	3121	1 33	0,00	0,00	0,00	0,00	0,00	0,00
<b>SU 21 / 31</b>	<b>Summe Erträge / Einzahlungen operative Gebarung</b>				<b>1 000,00</b>	<b>1 000,00</b>	<b>0,00</b>	<b>1 000,00</b>	<b>1 000,00</b>	<b>0,00</b>
1/816000-600001	Energiebezüge Strom	2222	3222	24	10 000,00	10 000,00	0,00	10 800,00	10 000,00	800,00
1/816000-613000	Instandhaltung von sonstigen Grundstückseinrichtungen	2224	3224	24	800,00	2 000,00	-1 200,00	2 000,00	2 000,00	0,00
1/816000-613001	Weihnachtsbeleuchtung	2224	3224	24	500,00	500,00	0,00	500,00	500,00	0,00
1/816000-614000	Instandhaltung von Gebäuden und Bauten	2224	3224	24	1 000,00	1 000,00	0,00	1 000,00	1 000,00	0,00



## 2. Nachtragsvoranschlag 2024

Marktgemeinde Guntramsdorf

## NVA Ergebnis- und Finanzierungsvoranschlag Detailnachweis

		MVAG		VC QU	Ergebnisvoranschlag			Finanzierungsvoranschlag		
		EH	FH		VA 2024 inkl. NVA	VA 2024	2. NVA	VA 2024 inkl. NVA	VA 2024	2. NVA
1/816000-614500	Energie-Contracting Wienstrom	2224	3224	24	196 000,00	161 000,00	35 000,00	196 000,00	161 000,00	35 000,00
1/816000-650000	Zinsen für Finanzschulden in Euro	2241	3241	25	3 000,00	3 000,00	0,00	3 000,00	3 000,00	0,00
1/816000-680000	Planmäßige Abschreibung	2226			56 700,00	56 700,00	0,00	0,00	0,00	0,00
5/816000-729910	Sonstige Aufwendungen	2225	3225	1 24	0,00	0,00	0,00	0,00	0,00	0,00
<b>SU 22 / 32</b>	<b>Summe Aufwendungen / Auszahlungen operative Gebarung</b>				<b>268 000,00</b>	<b>234 200,00</b>	<b>33 800,00</b>	<b>213 300,00</b>	<b>177 500,00</b>	<b>35 800,00</b>
<b>SA 0 / SA 1</b>	<b>(0) Nettoergebnis (21 - 22) / (1) Geldfluss operative Gebarung (31 - 32)</b>				<b>-267 000,00</b>	<b>-233 200,00</b>	<b>-33 800,00</b>	<b>-212 300,00</b>	<b>-176 500,00</b>	<b>-35 800,00</b>
2/816000+894009	Entnahmen von zweckgebundenen Haushaltsrücklagen (nicht finanzwirksam)	2301			3 900,00	3 900,00	0,00	0,00	0,00	0,00
<b>SA01</b>	<b>Saldo (01) Haushaltsrücklagen (230 - 240)</b>				<b>3 900,00</b>	<b>3 900,00</b>	<b>0,00</b>	<b>0,00</b>	<b>0,00</b>	<b>0,00</b>
<b>SA00</b>	<b>Saldo (00) Nettoergebnis nach Haushaltsrücklagen (Saldo 0 + Saldo 01)</b>				<b>-263 100,00</b>	<b>-229 300,00</b>	<b>-33 800,00</b>			
<b>Investive Gebarung</b>										
<b>SU 33</b>	<b>Summe Einzahlungen investive Gebarung</b>							<b>0,00</b>	<b>0,00</b>	<b>0,00</b>
1/816000-005002	Anlagen zu Straßenbauten - Beleuchtung		3412	1 40	0,00	0,00	0,00	0,00	0,00	0,00
1/816000-005003	Anlagen zu Straßenbauten - Beleuchtung Lichtpunkte		3412	2 40	0,00	0,00	0,00	147 800,00	198 000,00	-50 200,00
1/816000-042000	Amts-, Betriebs- und Geschäftsausstattung		3415	2 41	0,00	0,00	0,00	0,00	0,00	0,00
<b>SU 34</b>	<b>Summe Auszahlungen investive Gebarung</b>							<b>147 800,00</b>	<b>198 000,00</b>	<b>-50 200,00</b>
<b>SA2</b>	<b>Saldo (2) Geldfluss aus der Investiven Gebarung (33 - 34)</b>							<b>-147 800,00</b>	<b>-198 000,00</b>	<b>50 200,00</b>
<b>SA3</b>	<b>Saldo (3) Nettofinanzierungssaldo (Saldo 1 + Saldo 2)</b>							<b>-360 100,00</b>	<b>-374 500,00</b>	<b>14 400,00</b>
<b>Finanzierungstätigkeit</b>										
6/816000+346000			3514	1 55	0,00	0,00	0,00	0,00	0,00	0,00
<b>SU 35</b>	<b>Summe Einzahlungen aus der Finanzierungstätigkeit</b>							<b>0,00</b>	<b>0,00</b>	<b>0,00</b>
1/816000-310002	Leasing - öffentl. Beleuchtung Hauptstr. (24458/50120)		3615		0,00	0,00	0,00	0,00	0,00	0,00
1/816000-346000	Investitionsdarlehen von Finanzunternehmen		3614	65	0,00	0,00	0,00	8 800,00	8 800,00	0,00
<b>SU 36</b>	<b>Summe Auszahlungen aus der Finanzierungstätigkeit</b>							<b>8 800,00</b>	<b>8 800,00</b>	<b>0,00</b>
<b>SA4</b>	<b>Saldo (4) Geldfluss aus der Finanzierungstätigkeit (35 - 36)</b>							<b>-8 800,00</b>	<b>-8 800,00</b>	<b>0,00</b>
<b>SA5</b>	<b>Saldo (5) Geldfluss aus der voranschlagswirksamen Gebarung (Saldo 3 + Saldo 4)</b>							<b>-368 900,00</b>	<b>-383 300,00</b>	<b>14 400,00</b>
<b>817</b>	<b>Friedhöfe (einschließlich Einsegnungshallen und Krematorien)</b>									
<b>817000</b>	<b>Friedhöfe</b>									
<b>Operative Gebarung</b>										
2/817000+817000	Erträge aus der Auflösung von sonstigen Rückstellungen	2117			0,00	0,00	0,00	0,00	0,00	0,00
2/817000+828002	Rückersätze von Aufwendungen - Gewinnbeteiligung Versicherung	2116	3116	18	100,00	100,00	0,00	100,00	100,00	0,00
2/817000+829000	Sonstige Erträge	2116	3116	18	0,00	0,00	0,00	0,00	0,00	0,00

## 2. Nachtragsvoranschlag 2024

Marktgemeinde Guntramsdorf

## NVA Ergebnis- und Finanzierungsvoranschlag Detailnachweis

		MVAG		VC QU	Ergebnisvoranschlag			Finanzierungsvoranschlag		
		EH	FH		VA 2024 inkl. NVA	VA 2024	2. NVA	VA 2024 inkl. NVA	VA 2024	2. NVA
2/817000+829001	Sonstige Erträge - Versicherungsentschädigung	2116	3116	18	900,00	500,00	400,00	900,00	500,00	400,00
2/817000+829002	Sonstige Erträge - Ersatzleistungen von Dritten	2116	3116	18	500,00	500,00	0,00	500,00	500,00	0,00
2/817000+829900	Einnahmen aus interner Leistungsverrechnung	2116	3116	18	*	0,00	0,00	0,00	0,00	0,00
6/817000+829910	Sonstige Erträge - Verr. zwischen operativer Gebarung und Projekten (PC 1)	2116	3116	1 18	0,00	0,00	0,00	0,00	0,00	0,00
2/817000+852001	Gebühren Leichenhalle, -kammer + Inventar (Abg. 33, 34, 37)	2113	3113	12	44 200,00	50 000,00	-5 800,00	45 000,00	50 000,00	-5 000,00
2/817000+852002	Gebühren Grabstellen (Abg. 21)	2113	3113	12	80 000,00	80 000,00	0,00	80 000,00	80 000,00	0,00
2/817000+852004	Gebühren Grabfundament (Abg. 31)	2113	3113	12	3 000,00	3 000,00	0,00	3 000,00	3 000,00	0,00
2/817000+852005	Gebühren Be- und Enterdigung (Abg. 32, 38, 751, 752)	2113	3113	12	50 000,00	50 000,00	0,00	50 000,00	50 000,00	0,00
2/817000+863001	Transfers von AMS	2121	3121	15	0,00	0,00	0,00	0,00	0,00	0,00
2/817000+863002	Transfers von AUVA	2121	3121	15	0,00	0,00	0,00	0,00	0,00	0,00
2/817000+863003	Transfers vom Land - Ersatz Covid Arbeitsausfall	2121	3121	15	0,00	0,00	0,00	0,00	0,00	0,00
<b>SU 21 / 31</b>	<b>Summe Erträge / Einzahlungen operative Gebarung</b>				<b>178 700,00</b>	<b>184 100,00</b>	<b>-5 400,00</b>	<b>179 500,00</b>	<b>184 100,00</b>	<b>-4 600,00</b>
1/817000-400000	Geringwertige Wirtschaftsgüter (GWG)	2221	3221	23	1 000,00	500,00	500,00	1 000,00	500,00	500,00
1/817000-400002	GWG Dienstkleidung	2221	3221	23	1 000,00	900,00	100,00	1 000,00	900,00	100,00
1/817000-452000	Treibstoffe	2221	3221	23	800,00	1 000,00	-200,00	600,00	1 000,00	-400,00
1/817000-454000	Reinigungsmittel	2221	3221	23	100,00	300,00	-200,00	100,00	300,00	-200,00
1/817000-459000	Sonstige Verbrauchsgüter	2221	3221	23	700,00	300,00	400,00	600,00	300,00	300,00
1/817000-5	Personalkonten verdichtet	22	32		0,00	0,00	0,00	0,00	0,00	0,00
1/817000-600001	Energiebezüge Strom	2222	3222	24	4 600,00	4 000,00	600,00	5 600,00	4 000,00	1 600,00
1/817000-600002	Energiebezüge Gas	2222	3222	24	3 500,00	3 500,00	0,00	3 500,00	3 500,00	0,00
1/817000-613000	Instandhaltung von sonstigen Grundstückseinrichtungen	2224	3224	24	11 000,00	11 000,00	0,00	11 000,00	11 000,00	0,00
1/817000-614000	Instandhaltung von Gebäuden und Bauten	2224	3224	24	17 300,00	5 500,00	11 800,00	17 000,00	5 500,00	11 500,00
1/817000-616000	Instandhaltung von Maschinen und maschinellen Anlagen	2224	3224	24	2 500,00	2 500,00	0,00	2 500,00	2 500,00	0,00
1/817000-617000	Instandhaltung von Fahrzeugen	2224	3224	24	5 000,00	5 000,00	0,00	5 000,00	5 000,00	0,00
1/817000-618000	Instandhaltung von sonstigen Anlagen	2224	3224	24	3 700,00	1 000,00	2 700,00	3 700,00	1 000,00	2 700,00
1/817000-631000	Telekommunikationsdienste	2222	3222	24	1 700,00	1 700,00	0,00	1 700,00	1 700,00	0,00
1/817000-650000	Zinsen für Finanzschulden in Euro	2241	3241	25	5 500,00	5 500,00	0,00	5 500,00	5 500,00	0,00
1/817000-670000	Versicherungen	2222	3222	24	1 800,00	1 800,00	0,00	1 800,00	1 800,00	0,00
1/817000-680000	Planmäßige Abschreibung	2226			25 300,00	25 300,00	0,00	0,00	0,00	0,00

## 2. Nachtragsvoranschlag 2024

Marktgemeinde Guntramsdorf

## NVA Ergebnis- und Finanzierungsvoranschlag Detailnachweis

		MVAG		VC QU	Ergebnisvoranschlag			Finanzierungsvoranschlag		
		EH	FH		VA 2024 inkl. NVA	VA 2024	2. NVA	VA 2024 inkl. NVA	VA 2024	2. NVA
1/817000-683000	Buchwerte aus dem Abgang von Sachanlagen und immateriellen Vermögenswerten	2226			0,00	0,00	0,00	0,00	0,00	0,00
1/817000-705203	Leasing - Carraro Traktor + Geräteträger (5504/50390)	2223	3223	24	0,00	0,00	0,00	0,00	0,00	0,00
1/817000-711002	Gebühren Kanal	2225	3225	24	200,00	200,00	0,00	200,00	200,00	0,00
1/817000-711003	Gebühren Wasser	2225	3225	24	600,00	1 000,00	-400,00	1 100,00	1 000,00	100,00
1/817000-711004	Gebühren Müll	2225	3225	24	15 700,00	15 700,00	0,00	15 700,00	15 700,00	0,00
1/817000-720003	Kostenbeiträge für Verwaltungskosten MGG	2225	3225		181 200,00	181 200,00	0,00	181 200,00	181 200,00	0,00
1/817000-724000	Reisegebühren (inkl. Kilometergelder)	2225	3225	24	0,00	0,00	0,00	0,00	0,00	0,00
1/817000-728000	Entgelte für sonstige Leistungen	2225	3225	24	500,00	100,00	400,00	500,00	100,00	400,00
1/817000-728001	sonstiger Aufwand Reinigungsarbeiten	2225	3225	24	300,00	300,00	0,00	300,00	300,00	0,00
1/817000-728002	sonstiger Aufwand Rundfunk- und Fernsehgebühren	2225	3225	24	100,00	100,00	0,00	100,00	100,00	0,00
1/817000-728004	sonstiger Aufwand Arbeitsmedizin	2225	3225	24	100,00	100,00	0,00	100,00	100,00	0,00
1/817000-729000	Sonstige Aufwendungen	2225	3225	24	100,00	100,00	0,00	100,00	100,00	0,00
1/817000-729001	Interne Leistungsverrechnung Grünflächenpflege	2225	3225	24	* 29 200,00	0,00	29 200,00	29 200,00	0,00	29 200,00
1/817000-729002	Interne Leistungsverrechnung Gebäudeinstandhaltung	2225	3225	24	* 13 600,00	500,00	13 100,00	13 600,00	500,00	13 100,00
1/817000-729004	Interne Leistungsverrechnung Begräbnis	2225	3225	24	* 18 400,00	1 000,00	17 400,00	18 400,00	1 000,00	17 400,00
1/817000-729005	Interne Leistungsverrechnung Winterdienst	2225	3225	24	* 500,00	0,00	500,00	500,00	0,00	500,00
1/817000-729099	Interne Leistungsverrechnung	2225	3225	24	* 98 300,00	196 500,00	-98 200,00	98 300,00	196 500,00	-98 200,00
1/817000-729910	Sonstige Aufwendungen - Verr. zwischen operativer Gebarung und Projekten	2225	3225	24	0,00	0,00	0,00	0,00	0,00	0,00
<b>SU 22 / 32</b>	<b>Summe Aufwendungen / Auszahlungen operative Gebarung</b>				<b>444 300,00</b>	<b>466 600,00</b>	<b>-22 300,00</b>	<b>419 900,00</b>	<b>441 300,00</b>	<b>-21 400,00</b>
<b>SA 0 / SA 1</b>	<b>(0) Nettoergebnis (21 - 22) / (1) Geldfluss operative Gebarung (31 - 32)</b>				<b>-265 600,00</b>	<b>-282 500,00</b>	<b>16 900,00</b>	<b>-240 400,00</b>	<b>-257 200,00</b>	<b>16 800,00</b>
<b>SA01</b>	<b>Saldo (01) Haushaltsrücklagen (230 - 240)</b>				<b>0,00</b>	<b>0,00</b>	<b>0,00</b>	<b>0,00</b>	<b>0,00</b>	<b>0,00</b>
<b>SA00</b>	<b>Saldo (00) Nettoergebnis nach Haushaltsrücklagen (Saldo 0 + Saldo 01)</b>				<b>-265 600,00</b>	<b>-282 500,00</b>	<b>16 900,00</b>			
<b>Investive Gebarung</b>										
<b>SU 33</b>	<b>Summe Einzahlungen investive Gebarung</b>							<b>0,00</b>	<b>0,00</b>	<b>0,00</b>
1/817000-010000	Gebäude und Bauten		3413		0,00	0,00	0,00	12 000,00	0,00	12 000,00
1/817000-020000	Maschinen und maschinelle Anlagen		3414	2 41	0,00	0,00	0,00	0,00	0,00	0,00
1/817000-030000	Werkzeuge und sonstige Erzeugungsmittel		3414	2 41	0,00	0,00	0,00	1 000,00	1 000,00	0,00
1/817000-042000	Amts-, Betriebs- und Geschäftsausstattung		3415	2 41	0,00	0,00	0,00	3 000,00	6 000,00	-3 000,00
1/817000-050000	Sonderanlagen		3412	2 40	0,00	0,00	0,00	0,00	0,00	0,00

## 2. Nachtragsvoranschlag 2024

Marktgemeinde Guntramsdorf

## NVA Ergebnis- und Finanzierungsvoranschlag Detailnachweis

		MVAG		VC QU	Ergebnisvoranschlag			Finanzierungsvoranschlag		
		EH	FH		VA 2024 inkl. NVA	VA 2024	2. NVA	VA 2024 inkl. NVA	VA 2024	2. NVA
5/817000-050001	Urnenhain	3412	1	40	0,00	0,00	0,00	0,00	0,00	0,00
<b>SU 34</b>	<b>Summe Auszahlungen investive Gebarung</b>							<b>16 000,00</b>	<b>7 000,00</b>	<b>9 000,00</b>
<b>SA2</b>	<b>Saldo (2) Geldfluss aus der Investiven Gebarung (33 – 34)</b>							<b>-16 000,00</b>	<b>-7 000,00</b>	<b>-9 000,00</b>
<b>SA3</b>	<b>Saldo (3) Nettofinanzierungssaldo (Saldo 1 + Saldo 2)</b>							<b>-256 400,00</b>	<b>-264 200,00</b>	<b>7 800,00</b>
<b>Finanzierungstätigkeit</b>										
6/817000+346000	Investitionsdarlehen von Finanzunternehmen	3514	1	55	0,00	0,00	0,00	0,00	0,00	0,00
<b>SU 35</b>	<b>Summe Einzahlungen aus der Finanzierungstätigkeit</b>							<b>0,00</b>	<b>0,00</b>	<b>0,00</b>
1/817000-346000	Investitionsdarlehen von Finanzunternehmen	3614	65		0,00	0,00	0,00	15 800,00	15 800,00	0,00
<b>SU 36</b>	<b>Summe Auszahlungen aus der Finanzierungstätigkeit</b>							<b>15 800,00</b>	<b>15 800,00</b>	<b>0,00</b>
<b>SA4</b>	<b>Saldo (4) Geldfluss aus der Finanzierungstätigkeit (35 – 36)</b>							<b>-15 800,00</b>	<b>-15 800,00</b>	<b>0,00</b>
<b>SA5</b>	<b>Saldo (5) Geldfluss aus der voranschlagswirksamen Gebarung (Saldo 3 + Saldo 4)</b>							<b>-272 200,00</b>	<b>-280 000,00</b>	<b>7 800,00</b>
<b>819</b>	<b>Sonstige öffentliche Einrichtungen</b>									
<b>819000</b>	<b>Sonstige öffentliche Einrichtungen</b>									
<b>Operative Gebarung</b>										
2/819000+863000	Transfers von sonstigen Trägern öffentlichen Rechts und Sozialversicherungsträgern	2121	3121	15	2 500,00	0,00	2 500,00	2 500,00	0,00	2 500,00
<b>SU 21 / 31</b>	<b>Summe Erträge / Einzahlungen operative Gebarung</b>				<b>2 500,00</b>	<b>0,00</b>	<b>2 500,00</b>	<b>2 500,00</b>	<b>0,00</b>	<b>2 500,00</b>
1/819000-650000	Zinsen für Finanzschulden in Euro	2241	3241	25	9 100,00	9 100,00	0,00	9 100,00	9 100,00	0,00
1/819000-680000	Planmäßige Abschreibung	2226			3 400,00	3 400,00	0,00	0,00	0,00	0,00
<b>SU 22 / 32</b>	<b>Summe Aufwendungen / Auszahlungen operative Gebarung</b>				<b>12 500,00</b>	<b>12 500,00</b>	<b>0,00</b>	<b>9 100,00</b>	<b>9 100,00</b>	<b>0,00</b>
<b>SA 0 / SA 1</b>	<b>(0) Nettoergebnis (21 - 22) / (1) Geldfluss operative Gebarung (31 – 32)</b>				<b>-10 000,00</b>	<b>-12 500,00</b>	<b>2 500,00</b>	<b>-6 600,00</b>	<b>-9 100,00</b>	<b>2 500,00</b>
<b>SA01</b>	<b>Saldo (01) Haushaltsrücklagen (230 - 240)</b>				<b>0,00</b>	<b>0,00</b>	<b>0,00</b>	<b>0,00</b>	<b>0,00</b>	<b>0,00</b>
<b>SA00</b>	<b>Saldo (00) Nettoergebnis nach Haushaltsrücklagen (Saldo 0 + Saldo 01)</b>				<b>-10 000,00</b>	<b>-12 500,00</b>	<b>2 500,00</b>			
<b>Investive Gebarung</b>										
<b>SU 33</b>	<b>Summe Einzahlungen investive Gebarung</b>							<b>0,00</b>	<b>0,00</b>	<b>0,00</b>
5/819000-006011	Hundeauslaufzone - Wasseranschluss	3412	1		0,00	0,00	0,00	25 000,00	20 000,00	5 000,00
5/819000-050000	Sonderanlagen	3412	1	40	0,00	0,00	0,00	0,00	0,00	0,00
<b>SU 34</b>	<b>Summe Auszahlungen investive Gebarung</b>							<b>25 000,00</b>	<b>20 000,00</b>	<b>5 000,00</b>
<b>SA2</b>	<b>Saldo (2) Geldfluss aus der Investiven Gebarung (33 – 34)</b>							<b>-25 000,00</b>	<b>-20 000,00</b>	<b>-5 000,00</b>
<b>SA3</b>	<b>Saldo (3) Nettofinanzierungssaldo (Saldo 1 + Saldo 2)</b>							<b>-31 600,00</b>	<b>-29 100,00</b>	<b>-2 500,00</b>
<b>Finanzierungstätigkeit</b>										
6/819000+346000	Investitionsdarlehen von Finanzunternehmen	3514	1	55	0,00	0,00	0,00	0,00	0,00	0,00
<b>SU 35</b>	<b>Summe Einzahlungen aus der Finanzierungstätigkeit</b>							<b>0,00</b>	<b>0,00</b>	<b>0,00</b>

## 2. Nachtragsvoranschlag 2024

Marktgemeinde Guntramsdorf

## NVA Ergebnis- und Finanzierungsvoranschlag Detailnachweis

		MVAG		VC QU	Ergebnisvoranschlag			Finanzierungsvoranschlag		
		EH	FH		VA 2024 inkl. NVA	VA 2024	2. NVA	VA 2024 inkl. NVA	VA 2024	2. NVA
1/819000-346000	Investitionsdarlehen von Finanzunternehmen		3614	65	0,00	0,00	0,00	26 300,00	26 300,00	0,00
<b>SU 36</b>	<b>Summe Auszahlungen aus der Finanzierungstätigkeit</b>							<b>26 300,00</b>	<b>26 300,00</b>	<b>0,00</b>
<b>SA4</b>	<b>Saldo (4) Geldfluss aus der Finanzierungstätigkeit (35 – 36)</b>							<b>-26 300,00</b>	<b>-26 300,00</b>	<b>0,00</b>
<b>SA5</b>	<b>Saldo (5) Geldfluss aus der voranschlagswirksamen Gebarung (Saldo 3 + Saldo 4)</b>							<b>-57 900,00</b>	<b>-55 400,00</b>	<b>-2 500,00</b>
<b>82</b>	<b>Betriebsähnliche Einrichtungen und Betriebe</b>									
<b>820</b>	<b>Wirtschaftshöfe</b>									
<b>820000</b>	<b>Bauhof</b>									
<b>Operative Gebarung</b>										
2/820000+816000	Kostenbeiträge (Kostensätze) für sonstige Leistungen	2114	3114	13	200,00	100,00	100,00	200,00	100,00	100,00
2/820000+817000	Erträge aus der Auflösung von sonstigen Rückstellungen	2117			0,00	0,00	0,00	0,00	0,00	0,00
2/820000+828002	Rückersätze von Aufwendungen - Gewinnbeteiligung Versicherung	2116	3116	18	800,00	800,00	0,00	800,00	800,00	0,00
2/820000+829000	Sonstige Erträge	2116	3116	18	300,00	300,00	0,00	300,00	300,00	0,00
2/820000+829001	Sonstige Erträge - Versicherungsentschädigung	2116	3116	18	1 000,00	1 000,00	0,00	1 000,00	1 000,00	0,00
2/820000+829900	Einnahmen aus interner Leistungsverrechnung	2116	3116	18	* 1 113 700,00	1 248 600,00	-134 900,00	1 113 700,00	1 248 600,00	-134 900,00
2/820000+860000	Transfers von Bund, Bundesfonds und Bundeskammern	2121	3121	15	0,00	0,00	0,00	0,00	0,00	0,00
2/820000+863001	Transfers von AMS	2121	3121	15	36 400,00	29 600,00	6 800,00	36 400,00	29 600,00	6 800,00
2/820000+863002	Transfers von AUVA	2121	3121	15	7 400,00	3 000,00	4 400,00	7 400,00	3 000,00	4 400,00
2/820000+863003	Transfers vom Land - Ersatz Covid Arbeitsausfall	2121	3121	15	0,00	0,00	0,00	0,00	0,00	0,00
<b>SU 21 / 31</b>	<b>Summe Erträge / Einzahlungen operative Gebarung</b>				<b>1 159 800,00</b>	<b>1 283 400,00</b>	<b>-123 600,00</b>	<b>1 159 800,00</b>	<b>1 283 400,00</b>	<b>-123 600,00</b>
1/820000-400000	Geringwertige Wirtschaftsgüter (GWG)	2221	3221	23	5 800,00	5 500,00	300,00	5 800,00	5 500,00	300,00
1/820000-400002	GWG Dienstkleidung	2221	3221	23	16 700,00	10 000,00	6 700,00	16 700,00	10 000,00	6 700,00
1/820000-430000	Lebensmittel	2221	3221	23	5 200,00	5 200,00	0,00	5 200,00	5 200,00	0,00
1/820000-452000	Treibstoffe	2221	3221	23	26 600,00	30 000,00	-3 400,00	27 300,00	30 000,00	-2 700,00
1/820000-454000	Reinigungsmittel	2221	3221	23	300,00	300,00	0,00	300,00	300,00	0,00
1/820000-456000	Schreib-, Zeichen- und sonstige Büromittel	2221	3221	23	0,00	0,00	0,00	0,00	0,00	0,00
1/820000-459000	Sonstige Verbrauchsgüter	2221	3221	23	9 500,00	10 200,00	-700,00	8 900,00	10 200,00	-1 300,00
1/820000-5	Personalkonten verdichtet	22	32		2 181 200,00	1 953 900,00	227 300,00	2 181 200,00	1 953 900,00	227 300,00
1/820000-600001	Energiebezüge Strom	2222	3222	24	20 300,00	12 000,00	8 300,00	19 700,00	12 000,00	7 700,00
1/820000-600002	Energiebezüge Gas	2222	3222	24	23 000,00	36 500,00	-13 500,00	22 300,00	36 500,00	-14 200,00
1/820000-614000	Instandhaltung von Gebäuden und Bauten	2224	3224	24	12 000,00	12 000,00	0,00	12 000,00	12 000,00	0,00

## 2. Nachtragsvoranschlag 2024

Marktgemeinde Guntramsdorf

## NVA Ergebnis- und Finanzierungsvoranschlag Detailnachweis

		MVAG		VC QU	Ergebnisvoranschlag			Finanzierungsvoranschlag		
		EH	FH		VA 2024 inkl. NVA	VA 2024	2. NVA	VA 2024 inkl. NVA	VA 2024	2. NVA
1/820000-616000	Instandhaltung von Maschinen und maschinellen Anlagen	2224	3224	24	10 000,00	10 000,00	0,00	10 000,00	10 000,00	0,00
1/820000-617000	Instandhaltung von Fahrzeugen	2224	3224	24	43 300,00	23 000,00	20 300,00	47 900,00	23 000,00	24 900,00
1/820000-618000	Instandhaltung von sonstigen Anlagen	2224	3224	24	8 500,00	2 000,00	6 500,00	8 400,00	2 000,00	6 400,00
1/820000-631000	Telekommunikationsdienste	2222	3222	24	2 300,00	2 300,00	0,00	2 300,00	2 300,00	0,00
1/820000-650090	Zinsen für Finanzschulden in Euro - Plan-Darlehen	2241	3241		6 200,00	36 000,00	-29 800,00	6 200,00	36 000,00	-29 800,00
1/820000-651000	Zinsaufwand für Finanzierungsleasing	2241	3241	25	0,00	0,00	0,00	0,00	0,00	0,00
1/820000-670000	Versicherungen	2222	3222	24	23 000,00	22 100,00	900,00	22 900,00	22 100,00	800,00
1/820000-680000	Planmäßige Abschreibung	2226			63 700,00	63 700,00	0,00	0,00	0,00	0,00
1/820000-700122	Miete Bauhof Taborgasse	2223	3223	24	24 300,00	24 300,00	0,00	24 300,00	24 300,00	0,00
1/820000-700300	Miet- und Pachtaufwand	2223	3223	24	-28 600,00	0,00	-28 600,00	0,00	0,00	0,00
1/820000-700322	Betriebskosten Bauhofhallen Taborgasse	2223	3223	24	18 000,00	15 000,00	3 000,00	16 400,00	15 000,00	1 400,00
1/820000-705207	Leasing - Containeranlage (22695/50340)	2223	3223	24	9 600,00	9 600,00	0,00	9 600,00	9 600,00	0,00
1/820000-705209	Leasing - Unimog U218 (5504/50360)	2223	3223	24	0,00	0,00	0,00	0,00	0,00	0,00
1/820000-705210	Leasing - Renault Master Pritsche (5504/50410)	2223	3223	24	0,00	0,00	0,00	0,00	0,00	0,00
1/820000-710000	Öffentliche Abgaben, ohne Gebühren gemäß FAG	2225	3225	24	900,00	900,00	0,00	900,00	900,00	0,00
1/820000-710002	Öffentliche Abgaben KFZ-Steuer	2225	3225	24	600,00	600,00	0,00	900,00	600,00	300,00
1/820000-711000	Gebühr f. d. Benützung v. Gemeindeeinrichtungen u. Anlagen gem. FAG	2225	3225	24	2 300,00	2 100,00	200,00	2 100,00	2 100,00	0,00
1/820000-711003	Gebühren Wasser	2225	3225	24	1 700,00	2 400,00	-700,00	1 700,00	2 400,00	-700,00
1/820000-720000	Kostenbeiträge (Kostensätze) für Leistungen	2225	3225	24	5 100,00	4 400,00	700,00	4 800,00	4 400,00	400,00
1/820000-723000	Amtspauschalien und Repräsentationsaufwendungen	2225	3225	24	700,00	700,00	0,00	700,00	700,00	0,00
1/820000-724000	Reisegebühren (inkl. Kilometergelder)	2225	3225	24	1 500,00	1 500,00	0,00	1 500,00	1 500,00	0,00
1/820000-728000	Entgelte für sonstige Leistungen	2225	3225	24	700,00	500,00	200,00	8 200,00	500,00	7 700,00
1/820000-728001	sonstiger Aufwand Reinigungsarbeiten	2225	3225	24	14 200,00	14 700,00	-500,00	15 300,00	14 700,00	600,00
1/820000-728002	sonstiger Aufwand Rundfunk- und Fernsehgebühren	2225	3225	24	100,00	100,00	0,00	100,00	100,00	0,00
1/820000-728003	sonstiger Aufwand Personalkostensätze	2225	3225	24	55 500,00	56 000,00	-500,00	53 500,00	56 000,00	-2 500,00
1/820000-728004	sonstiger Aufwand Arbeitsmedizin	2225	3225	24	900,00	2 100,00	-1 200,00	900,00	2 100,00	-1 200,00
1/820000-728026	sonstiger Aufwand Software laufend (Wartung, ...)	2225	3225	24	0,00	0,00	0,00	0,00	0,00	0,00
1/820000-728033	sonstiger Aufwand einjährige Lizenzen	2225	3225	24	300,00	300,00	0,00	300,00	300,00	0,00
1/820000-729000	Sonstige Aufwendungen	2225	3225	24	1 000,00	1 000,00	0,00	1 000,00	1 000,00	0,00
1/820000-729001	Interne Leistungsverrechnung Grünflächenpflege	2225	3225	24	* 500,00	1 000,00	-500,00	500,00	1 000,00	-500,00

## 2. Nachtragsvoranschlag 2024

Marktgemeinde Guntramsdorf

## NVA Ergebnis- und Finanzierungsvoranschlag Detailnachweis

		MVAG		VC QU	Ergebnisvoranschlag				Finanzierungsvoranschlag		
		EH	FH		VA 2024 inkl. NVA	VA 2024	2. NVA	VA 2024 inkl. NVA	VA 2024	2. NVA	
1/820000-729002	Interne Leistungsverrechnung Gebäudeinstandhaltung	2225	3225	24	*	3 000,00	4 500,00	-1 500,00	3 000,00	4 500,00	-1 500,00
1/820000-729035	Interne Leistungsverrechnung Plakatieren	2225	3225	24	*	4 100,00	5 000,00	-900,00	4 100,00	5 000,00	-900,00
1/820000-729042	Interne Leistungsverrechnung Feuerwehr	2225	3225	24	*	900,00	1 500,00	-600,00	900,00	1 500,00	-600,00
1/820000-729045	Interne Leistungsverrechnung Soziales	2225	3225	24	*	5 700,00	7 500,00	-1 800,00	5 700,00	7 500,00	-1 800,00
1/820000-729046	Interne Leistungsverrechnung Verwaltung	2225	3225	24	*	29 200,00	30 000,00	-800,00	29 200,00	30 000,00	-800,00
1/820000-729047	Interne Leistungsverrechnung Diverses	2225	3225	24	*	14 900,00	15 000,00	-100,00	14 900,00	15 000,00	-100,00
1/820000-729052	Interne Leistungsverrechnung Personalvertretung	2225	3225	24	*	800,00	1 000,00	-200,00	800,00	1 000,00	-200,00
1/820000-729099	Interne Leistungsverrechnung	2225	3225	24	*	22 500,00	30 000,00	-7 500,00	22 500,00	30 000,00	-7 500,00
<b>SU 22 / 32</b>	<b>Summe Aufwendungen / Auszahlungen operative Gebarung</b>					<b>2 648 000,00</b>	<b>2 466 400,00</b>	<b>181 600,00</b>	<b>2 620 900,00</b>	<b>2 402 700,00</b>	<b>218 200,00</b>
<b>SA 0 / SA 1</b>	<b>(0) Nettoergebnis (21 - 22) / (1) Geldfluss operative Gebarung (31 - 32)</b>					<b>-1 488 200,00</b>	<b>-1 183 000,00</b>	<b>-305 200,00</b>	<b>-1 461 100,00</b>	<b>-1 119 300,00</b>	<b>-341 800,00</b>
6/820000+894001	Entnahmen von zweckgebundenen Haushaltsrücklagen	2301		1		3 000,00	0,00	3 000,00	0,00	0,00	0,00
<b>SA01</b>	<b>Saldo (01) Haushaltsrücklagen (230 - 240)</b>					<b>3 000,00</b>	<b>0,00</b>	<b>3 000,00</b>	<b>0,00</b>	<b>0,00</b>	<b>0,00</b>
<b>SA00</b>	<b>Saldo (00) Nettoergebnis nach Haushaltsrücklagen (Saldo 0 + Saldo 01)</b>					<b>-1 485 200,00</b>	<b>-1 183 000,00</b>	<b>-302 200,00</b>			
<b>Investive Gebarung</b>											
6/820000+307000	Kapitaltransfers von privaten Haushalten und privaten Organisationen ohne Erwerbszweck und andere		3334	1		0,00	0,00	0,00	167 000,00	167 000,00	0,00
<b>SU 33</b>	<b>Summe Einzahlungen investive Gebarung</b>								<b>167 000,00</b>	<b>167 000,00</b>	<b>0,00</b>
5/820000-001000	Unbebaute Grundstücke		3412	1		0,00	0,00	0,00	1 750 000,00	1 750 000,00	0,00
1/820000-020000	Maschinen und maschinelle Anlagen		3414	2 41		0,00	0,00	0,00	0,00	0,00	0,00
1/820000-030000	Werkzeuge und sonstige Erzeugungsmittel		3414	2 41		0,00	0,00	0,00	5 000,00	5 000,00	0,00
1/820000-040000	Fahrzeuge		3414	2 41		0,00	0,00	0,00	30 000,00	31 600,00	-1 600,00
1/820000-042000	Amts-, Betriebs- und Geschäftsausstattung		3415	2 41		0,00	0,00	0,00	2 000,00	2 000,00	0,00
1/820000-042200	Einrichtung (Möbel, Haushaltsgeräte, ...)		3415	2 41		0,00	0,00	0,00	1 300,00	200,00	1 100,00
<b>SU 34</b>	<b>Summe Auszahlungen investive Gebarung</b>								<b>1 788 300,00</b>	<b>1 788 800,00</b>	<b>-500,00</b>
<b>SA2</b>	<b>Saldo (2) Geldfluss aus der Investiven Gebarung (33 - 34)</b>								<b>-1 621 300,00</b>	<b>-1 621 800,00</b>	<b>500,00</b>
<b>SA3</b>	<b>Saldo (3) Nettofinanzierungssaldo (Saldo 1 + Saldo 2)</b>								<b>-3 082 400,00</b>	<b>-2 741 100,00</b>	<b>-341 300,00</b>
<b>Finanzierungstätigkeit</b>											
6/820000+346090	Investitionsdarlehen von Finanzunternehmen - Plan-Darlehen		3514	1		0,00	0,00	0,00	1 580 000,00	1 583 000,00	-3 000,00
<b>SU 35</b>	<b>Summe Einzahlungen aus der Finanzierungstätigkeit</b>								<b>1 580 000,00</b>	<b>1 583 000,00</b>	<b>-3 000,00</b>
1/820000-310001	Leasing - MAN LKW + Frontkran (5824/50470)		3615			0,00	0,00	0,00	0,00	0,00	0,00
<b>SU 36</b>	<b>Summe Auszahlungen aus der Finanzierungstätigkeit</b>								<b>0,00</b>	<b>0,00</b>	<b>0,00</b>
<b>SA4</b>	<b>Saldo (4) Geldfluss aus der Finanzierungstätigkeit (35 - 36)</b>								<b>1 580 000,00</b>	<b>1 583 000,00</b>	<b>-3 000,00</b>

## 2. Nachtragsvoranschlag 2024

Marktgemeinde Guntramsdorf

## NVA Ergebnis- und Finanzierungsvoranschlag Detailnachweis

		MVAG VC QU			Ergebnisvoranschlag			Finanzierungsvoranschlag		
		EH	FH		VA 2024 inkl. NVA	VA 2024	2. NVA	VA 2024 inkl. NVA	VA 2024	2. NVA
<b>SA5</b>	<b>Saldo (5) Geldfluss aus der voranschlagswirksamen Gebarung (Saldo 3 + Saldo 4)</b>							<b>-1 502 400,00</b>	<b>-1 158 100,00</b>	<b>-344 300,00</b>
<b>828</b>	<b>Sonstige Märkte</b>									
<b>828000</b>	<b>Sonstige Märkte</b>									
	<b>Operative Gebarung</b>									
2/828000+810002	Erträge aus Leistungen - Marktstandgebühren	2114	3114	13	700,00	700,00	0,00	700,00	700,00	0,00
2/828000+828000	Rückersätze von Aufwendungen	2116	3116	18	200,00	100,00	100,00	200,00	100,00	100,00
<b>SU 21 / 31</b>	<b>Summe Erträge / Einzahlungen operative Gebarung</b>				<b>900,00</b>	<b>800,00</b>	<b>100,00</b>	<b>900,00</b>	<b>800,00</b>	<b>100,00</b>
1/828000-728023	sonstiger Aufwand div. Veranstaltungen	2225	3225	24	1 100,00	3 000,00	-1 900,00	1 100,00	3 000,00	-1 900,00
1/828000-729000	Sonstige Aufwendungen	2225	3225	24	0,00	0,00	0,00	0,00	0,00	0,00
<b>SU 22 / 32</b>	<b>Summe Aufwendungen / Auszahlungen operative Gebarung</b>				<b>1 100,00</b>	<b>3 000,00</b>	<b>-1 900,00</b>	<b>1 100,00</b>	<b>3 000,00</b>	<b>-1 900,00</b>
<b>SA 0 / SA 1</b>	<b>(0) Nettoergebnis (21 - 22) / (1) Geldfluss operative Gebarung (31 - 32)</b>				<b>-200,00</b>	<b>-2 200,00</b>	<b>2 000,00</b>	<b>-200,00</b>	<b>-2 200,00</b>	<b>2 000,00</b>
<b>SA01</b>	<b>Saldo (01) Haushaltsrücklagen (230 - 240)</b>				<b>0,00</b>	<b>0,00</b>	<b>0,00</b>	<b>0,00</b>	<b>0,00</b>	<b>0,00</b>
<b>SA00</b>	<b>Saldo (00) Nettoergebnis nach Haushaltsrücklagen (Saldo 0 + Saldo 01)</b>				<b>-200,00</b>	<b>-2 200,00</b>	<b>2 000,00</b>			
	<b>Investive Gebarung</b>									
<b>SU 33</b>	<b>Summe Einzahlungen investive Gebarung</b>							<b>0,00</b>	<b>0,00</b>	<b>0,00</b>
<b>SU 34</b>	<b>Summe Auszahlungen investive Gebarung</b>							<b>0,00</b>	<b>0,00</b>	<b>0,00</b>
<b>SA2</b>	<b>Saldo (2) Geldfluss aus der Investiven Gebarung (33 - 34)</b>							<b>0,00</b>	<b>0,00</b>	<b>0,00</b>
<b>SA3</b>	<b>Saldo (3) Nettofinanzierungssaldo (Saldo 1 + Saldo 2)</b>							<b>-200,00</b>	<b>-2 200,00</b>	<b>2 000,00</b>
	<b>Finanzierungstätigkeit</b>									
<b>SU 35</b>	<b>Summe Einzahlungen aus der Finanzierungstätigkeit</b>							<b>0,00</b>	<b>0,00</b>	<b>0,00</b>
<b>SU 36</b>	<b>Summe Auszahlungen aus der Finanzierungstätigkeit</b>							<b>0,00</b>	<b>0,00</b>	<b>0,00</b>
<b>SA4</b>	<b>Saldo (4) Geldfluss aus der Finanzierungstätigkeit (35 - 36)</b>							<b>0,00</b>	<b>0,00</b>	<b>0,00</b>
<b>SA5</b>	<b>Saldo (5) Geldfluss aus der voranschlagswirksamen Gebarung (Saldo 3 + Saldo 4)</b>							<b>-200,00</b>	<b>-2 200,00</b>	<b>2 000,00</b>
<b>83</b>	<b>Betriebsähnliche Einrichtungen und Betriebe (Fortsetzung)</b>									
<b>835</b>	<b>Sonstige Badeanlagen und Saunas</b>									
<b>835000</b>	<b>Teiche</b>									
	<b>Operative Gebarung</b>									
2/835000+829000	Sonstige Erträge	2116	3116	18	100,00	100,00	0,00	100,00	100,00	0,00
6/835000+871000	Kapitaltransfers aus Gemeinde-Bedarfszuweisungsmittel	2121	3121	1 33	0,00	50 000,00	-50 000,00	0,00	50 000,00	-50 000,00
6/835000+899000	Entnahmen aus Verrechnungsrücklagen zwischen operativer Gebarung und Projekten	2116		1	5 000,00	0,00	5 000,00	0,00	0,00	0,00
<b>SU 21 / 31</b>	<b>Summe Erträge / Einzahlungen operative Gebarung</b>				<b>5 100,00</b>	<b>50 100,00</b>	<b>-45 000,00</b>	<b>100,00</b>	<b>50 100,00</b>	<b>-50 000,00</b>



## 2. Nachtragsvoranschlag 2024

Marktgemeinde Guntramsdorf

## NVA Ergebnis- und Finanzierungsvoranschlag Detailnachweis

		MVAG		VC QU	Ergebnisvoranschlag			Finanzierungsvoranschlag		
		EH	FH		VA 2024 inkl. NVA	VA 2024	2. NVA	VA 2024 inkl. NVA	VA 2024	2. NVA
1/835000-613000	Instandhaltung von sonstigen Grundstückseinrichtungen	2224	3224	24	5 000,00	5 000,00	0,00	5 000,00	5 000,00	0,00
1/835000-650000	Zinsen für Finanzschulden in Euro	2241	3241	25	400,00	400,00	0,00	400,00	400,00	0,00
1/835000-650090	Zinsen für Finanzschulden in Euro - Plan-Darlehen	2241	3241		0,00	6 700,00	-6 700,00	0,00	6 700,00	-6 700,00
1/835000-711001	Gebühren Grundsteuer	2225	3225	24	2 300,00	2 300,00	0,00	2 300,00	2 300,00	0,00
1/835000-729000	Sonstige Aufwendungen	2225	3225	24	2 000,00	2 000,00	0,00	2 000,00	2 000,00	0,00
1/835000-729099	Interne Leistungsverrechnung	2225	3225	24	100,00	100,00	0,00	100,00	100,00	0,00
1/835000-799000	Zuweisungen an Verrechnungsrücklagen zwischen operativer Gebarung und Projekten	2225			5 000,00	0,00	5 000,00	0,00	0,00	0,00
<b>SU 22 / 32</b>	<b>Summe Aufwendungen / Auszahlungen operative Gebarung</b>				<b>14 800,00</b>	<b>16 500,00</b>	<b>-1 700,00</b>	<b>9 800,00</b>	<b>16 500,00</b>	<b>-6 700,00</b>
<b>SA 0 / SA 1</b>	<b>(0) Nettoergebnis (21 - 22) / (1) Geldfluss operative Gebarung (31 - 32)</b>				<b>-9 700,00</b>	<b>33 600,00</b>	<b>-43 300,00</b>	<b>-9 700,00</b>	<b>33 600,00</b>	<b>-43 300,00</b>
6/835000+894001	Entnahmen von zweckgebundenen Haushaltsrücklagen	2301		1	0,00	0,00	0,00	0,00	0,00	0,00
5/835000-794009	Zuweisung an zweckgebundene Haushaltsrücklagen (nicht finanzwirksam)	2401			0,00	48 800,00	-48 800,00	0,00	0,00	0,00
<b>SA01</b>	<b>Saldo (01) Haushaltsrücklagen (230 - 240)</b>				<b>0,00</b>	<b>-48 800,00</b>	<b>48 800,00</b>	<b>0,00</b>	<b>0,00</b>	<b>0,00</b>
<b>SA00</b>	<b>Saldo (00) Nettoergebnis nach Haushaltsrücklagen (Saldo 0 + Saldo 01)</b>				<b>-9 700,00</b>	<b>-15 200,00</b>	<b>5 500,00</b>			
<b>Investive Gebarung</b>										
<b>SU 33</b>	<b>Summe Einzahlungen investive Gebarung</b>							<b>0,00</b>	<b>0,00</b>	<b>0,00</b>
5/835000-020002	Belüftungsanlage Aignerteich		3414	1 41	0,00	0,00	0,00	0,00	0,00	0,00
<b>SU 34</b>	<b>Summe Auszahlungen investive Gebarung</b>							<b>0,00</b>	<b>0,00</b>	<b>0,00</b>
<b>SA2</b>	<b>Saldo (2) Geldfluss aus der Investiven Gebarung (33 - 34)</b>							<b>0,00</b>	<b>0,00</b>	<b>0,00</b>
<b>SA3</b>	<b>Saldo (3) Nettofinanzierungssaldo (Saldo 1 + Saldo 2)</b>							<b>-9 700,00</b>	<b>33 600,00</b>	<b>-43 300,00</b>
<b>Finanzierungstätigkeit</b>										
6/835000+346090	Investitionsdarlehen von Finanzunternehmen - Plan-Darlehen		3514	1	0,00	0,00	0,00	0,00	150 000,00	-150 000,00
<b>SU 35</b>	<b>Summe Einzahlungen aus der Finanzierungstätigkeit</b>							<b>0,00</b>	<b>150 000,00</b>	<b>-150 000,00</b>
1/835000-346000	Investitionsdarlehen von Finanzunternehmen		3614	65	0,00	0,00	0,00	12 700,00	12 600,00	100,00
1/835000-346090	Investitionsdarlehen von Finanzunternehmen - Plan-Darlehen		3614		0,00	0,00	0,00	0,00	7 500,00	-7 500,00
<b>SU 36</b>	<b>Summe Auszahlungen aus der Finanzierungstätigkeit</b>							<b>12 700,00</b>	<b>20 100,00</b>	<b>-7 400,00</b>
<b>SA4</b>	<b>Saldo (4) Geldfluss aus der Finanzierungstätigkeit (35 - 36)</b>							<b>-12 700,00</b>	<b>129 900,00</b>	<b>-142 600,00</b>
<b>SA5</b>	<b>Saldo (5) Geldfluss aus der voranschlagswirksamen Gebarung (Saldo 3 + Saldo 4)</b>							<b>-22 400,00</b>	<b>163 500,00</b>	<b>-185 900,00</b>
<b>835100</b>	<b>Ozean</b>									
<b>Operative Gebarung</b>										
2/835100+808006	Veräußerung von Waren - Plastikhüllen f. Saisonkarten	2116	3116	16	0,00	0,00	0,00	0,00	0,00	0,00

## 2. Nachtragsvoranschlag 2024

Marktgemeinde Guntramsdorf

## NVA Ergebnis- und Finanzierungsvoranschlag Detailnachweis

		MVAG		VC QU	Ergebnisvoranschlag			Finanzierungsvoranschlag		
		EH	FH		VA 2024 inkl. NVA	VA 2024	2. NVA	VA 2024 inkl. NVA	VA 2024	2. NVA
2/835100+810001	Erträge aus Leistungen - Eintrittserlöse Teiche	2114	3114	13	165 500,00	160 000,00	5 500,00	165 500,00	160 000,00	5 500,00
2/835100+811100	Miet- und Pachtertrag unbewegliche Sachen	2115	3115	14	4 200,00	4 200,00	0,00	4 200,00	4 200,00	0,00
2/835100+828002	Rückersätze von Aufwendungen - Gewinnbeteiligung Versicherung	2116	3116	18	100,00	100,00	0,00	100,00	100,00	0,00
2/835100+829001	Sonstige Erträge - Versicherungsentschädigung	2116	3116	18	0,00	0,00	0,00	0,00	0,00	0,00
2/835100+863003	Transfers vom Land - Ersatz Covid Arbeitsausfall	2121	3121	15	0,00	0,00	0,00	0,00	0,00	0,00
<b>SU 21 / 31</b>	<b>Summe Erträge / Einzahlungen operative Gebarung</b>				<b>169 800,00</b>	<b>164 300,00</b>	<b>5 500,00</b>	<b>169 800,00</b>	<b>164 300,00</b>	<b>5 500,00</b>
1/835100-400000	Geringwertige Wirtschaftsgüter (GWG)	2221	3221	23	700,00	600,00	100,00	600,00	600,00	0,00
1/835100-400002	GWG Dienstkleidung	2221	3221	23	100,00	300,00	-200,00	100,00	300,00	-200,00
1/835100-454000	Reinigungsmittel	2221	3221	23	400,00	1 000,00	-600,00	400,00	1 000,00	-600,00
1/835100-457000	Druckwerke	2221	3221	23	200,00	500,00	-300,00	200,00	500,00	-300,00
1/835100-459000	Sonstige Verbrauchsgüter	2221	3221	23	600,00	300,00	300,00	600,00	300,00	300,00
1/835100-5	Personalkonten verdichtet	22	32		32 900,00	23 300,00	9 600,00	32 900,00	23 300,00	9 600,00
1/835100-600001	Energiebezüge Strom	2222	3222	24	500,00	500,00	0,00	500,00	500,00	0,00
1/835100-613000	Instandhaltung von sonstigen Grundstückseinrichtungen	2224	3224	24	11 000,00	10 000,00	1 000,00	11 000,00	10 000,00	1 000,00
1/835100-614000	Instandhaltung von Gebäuden und Bauten	2224	3224	24	3 000,00	3 000,00	0,00	3 000,00	3 000,00	0,00
1/835100-618000	Instandhaltung von sonstigen Anlagen	2224	3224	24	100,00	0,00	100,00	100,00	0,00	100,00
1/835100-618100	Instandhaltung von EDV-Anlagen (PC, Drucker, ...)	2224	3224	24	1 000,00	1 000,00	0,00	1 000,00	1 000,00	0,00
1/835100-631000	Telekommunikationsdienste	2222	3222	24	400,00	400,00	0,00	400,00	400,00	0,00
1/835100-659002	Geldverkehrsspesen PayPal	2244	3244	24	600,00	700,00	-100,00	600,00	700,00	-100,00
1/835100-670000	Versicherungen	2222	3222	24	100,00	100,00	0,00	100,00	100,00	0,00
1/835100-680000	Planmäßige Abschreibung	2226			20 900,00	20 900,00	0,00	0,00	0,00	0,00
1/835100-700100	Miet- und Pachtaufwand unbewegliche Sachen	2223	3223	24	23 700,00	23 700,00	0,00	23 700,00	23 700,00	0,00
1/835100-711002	Gebühren Kanal	2225	3225	24	200,00	200,00	0,00	200,00	200,00	0,00
1/835100-711003	Gebühren Wasser	2225	3225	24	1 400,00	3 000,00	-1 600,00	1 800,00	3 000,00	-1 200,00
1/835100-711004	Gebühren Müll	2225	3225	24	17 200,00	17 200,00	0,00	17 200,00	17 200,00	0,00
1/835100-728004	sonstiger Aufwand Arbeitsmedizin	2225	3225	24	100,00	100,00	0,00	100,00	100,00	0,00
1/835100-729000	Sonstige Aufwendungen	2225	3225	24	3 000,00	3 000,00	0,00	3 000,00	3 000,00	0,00
1/835100-729099	Interne Leistungsverrechnung	2225	3225	24	100,00	100,00	0,00	100,00	100,00	0,00
1/835100-768000	Sonstige Transfers an private Haushalte	2234	3234	27	400,00	400,00	0,00	400,00	400,00	0,00
<b>SU 22 / 32</b>	<b>Summe Aufwendungen / Auszahlungen operative Gebarung</b>				<b>118 600,00</b>	<b>110 300,00</b>	<b>8 300,00</b>	<b>98 000,00</b>	<b>89 400,00</b>	<b>8 600,00</b>
<b>SA 0 / SA 1</b>	<b>(0) Nettoergebnis (21 - 22) / (1) Geldfluss operative Gebarung (31 - 32)</b>				<b>51 200,00</b>	<b>54 000,00</b>	<b>-2 800,00</b>	<b>71 800,00</b>	<b>74 900,00</b>	<b>-3 100,00</b>
<b>SA01</b>	<b>Saldo (01) Haushaltsrücklagen (230 - 240)</b>				<b>0,00</b>	<b>0,00</b>	<b>0,00</b>	<b>0,00</b>	<b>0,00</b>	<b>0,00</b>

## 2. Nachtragsvoranschlag 2024

Marktgemeinde Guntramsdorf

## NVA Ergebnis- und Finanzierungsvoranschlag Detailnachweis

	MVAG	VC QU	Ergebnisvoranschlag			Finanzierungsvoranschlag				
			EH	FH	VA 2024 inkl. NVA	VA 2024	2. NVA	VA 2024 inkl. NVA	VA 2024	2. NVA
<b>SA00</b>	<b>Saldo (00) Nettoergebnis nach Haushaltsrücklagen (Saldo 0 + Saldo 01)</b>				<b>51 200,00</b>	<b>54 000,00</b>	<b>-2 800,00</b>			
<b>Investive Gebarung</b>										
<b>SU 33</b>	<b>Summe Einzahlungen investive Gebarung</b>						<b>0,00</b>	<b>0,00</b>	<b>0,00</b>	<b>0,00</b>
1/835100-006000	Sonstige Grundstückseinrichtungen	3412 2			0,00	0,00	0,00	12 000,00	12 000,00	0,00
1/835100-006009	Erweiterung/Sanierung Beachvolleyballplatz	3412 2			0,00	0,00	0,00	34 900,00	50 400,00	-15 500,00
1/835100-042000	Amts-, Betriebs- und Geschäftsausstattung	3415 2 41			0,00	0,00	0,00	2 000,00	14 000,00	-12 000,00
1/835100-042100	EDV-Anlagen (PC, Drucker, ...)	3415 2 41			0,00	0,00	0,00	600,00	600,00	0,00
<b>SU 34</b>	<b>Summe Auszahlungen investive Gebarung</b>						<b>49 500,00</b>	<b>77 000,00</b>	<b>-27 500,00</b>	<b>0,00</b>
<b>SA2</b>	<b>Saldo (2) Geldfluss aus der Investiven Gebarung (33 – 34)</b>						<b>-49 500,00</b>	<b>-77 000,00</b>	<b>27 500,00</b>	<b>0,00</b>
<b>SA3</b>	<b>Saldo (3) Nettofinanzierungssaldo (Saldo 1 + Saldo 2)</b>						<b>22 300,00</b>	<b>-2 100,00</b>	<b>24 400,00</b>	<b>0,00</b>
<b>Finanzierungstätigkeit</b>										
<b>SU 35</b>	<b>Summe Einzahlungen aus der Finanzierungstätigkeit</b>						<b>0,00</b>	<b>0,00</b>	<b>0,00</b>	<b>0,00</b>
<b>SU 36</b>	<b>Summe Auszahlungen aus der Finanzierungstätigkeit</b>						<b>0,00</b>	<b>0,00</b>	<b>0,00</b>	<b>0,00</b>
<b>SA4</b>	<b>Saldo (4) Geldfluss aus der Finanzierungstätigkeit (35 – 36)</b>						<b>0,00</b>	<b>0,00</b>	<b>0,00</b>	<b>0,00</b>
<b>SA5</b>	<b>Saldo (5) Geldfluss aus der voranschlagswirksamen Gebarung (Saldo 3 + Saldo 4)</b>						<b>22 300,00</b>	<b>-2 100,00</b>	<b>24 400,00</b>	<b>0,00</b>
<b>835200</b>	<b>Rohrfeldteich</b>									
<b>Operative Gebarung</b>										
<b>SU 21 / 31</b>	<b>Summe Erträge / Einzahlungen operative Gebarung</b>				<b>0,00</b>	<b>0,00</b>	<b>0,00</b>	<b>0,00</b>	<b>0,00</b>	<b>0,00</b>
1/835200-613000	Instandhaltung von sonstigen Grundstückseinrichtungen	2224 3224 24			30 000,00	30 000,00	0,00	33 700,00	30 000,00	3 700,00
1/835200-680000	Planmäßige Abschreibung	2226			900,00	900,00	0,00	0,00	0,00	0,00
1/835200-711001	Gebühren Grundsteuer	2225 3225 24			100,00	100,00	0,00	100,00	100,00	0,00
1/835200-729000	Sonstige Aufwendungen	2225 3225 24			600,00	500,00	100,00	600,00	500,00	100,00
1/835200-729099	Interne Leistungsverrechnung	2225 3225 24		*	100,00	100,00	0,00	100,00	100,00	0,00
<b>SU 22 / 32</b>	<b>Summe Aufwendungen / Auszahlungen operative Gebarung</b>				<b>31 700,00</b>	<b>31 600,00</b>	<b>100,00</b>	<b>34 500,00</b>	<b>30 700,00</b>	<b>3 800,00</b>
<b>SA 0 / SA 1</b>	<b>(0) Nettoergebnis (21 - 22) / (1) Geldfluss operative Gebarung (31 – 32)</b>				<b>-31 700,00</b>	<b>-31 600,00</b>	<b>-100,00</b>	<b>-34 500,00</b>	<b>-30 700,00</b>	<b>-3 800,00</b>
<b>SA01</b>	<b>Saldo (01) Haushaltsrücklagen (230 - 240)</b>				<b>0,00</b>	<b>0,00</b>	<b>0,00</b>	<b>0,00</b>	<b>0,00</b>	<b>0,00</b>
<b>SA00</b>	<b>Saldo (00) Nettoergebnis nach Haushaltsrücklagen (Saldo 0 + Saldo 01)</b>				<b>-31 700,00</b>	<b>-31 600,00</b>	<b>-100,00</b>			
<b>Investive Gebarung</b>										
<b>SU 33</b>	<b>Summe Einzahlungen investive Gebarung</b>						<b>0,00</b>	<b>0,00</b>	<b>0,00</b>	<b>0,00</b>
<b>SU 34</b>	<b>Summe Auszahlungen investive Gebarung</b>						<b>0,00</b>	<b>0,00</b>	<b>0,00</b>	<b>0,00</b>
<b>SA2</b>	<b>Saldo (2) Geldfluss aus der Investiven Gebarung (33 – 34)</b>						<b>0,00</b>	<b>0,00</b>	<b>0,00</b>	<b>0,00</b>
<b>SA3</b>	<b>Saldo (3) Nettofinanzierungssaldo (Saldo 1 + Saldo 2)</b>						<b>-34 500,00</b>	<b>-30 700,00</b>	<b>-3 800,00</b>	<b>0,00</b>
<b>Finanzierungstätigkeit</b>										
<b>SU 35</b>	<b>Summe Einzahlungen aus der Finanzierungstätigkeit</b>						<b>0,00</b>	<b>0,00</b>	<b>0,00</b>	<b>0,00</b>

## 2. Nachtragsvoranschlag 2024

Marktgemeinde Guntramsdorf

## NVA Ergebnis- und Finanzierungsvoranschlag Detailnachweis

		MVAG VC QU			Ergebnisvoranschlag			Finanzierungsvoranschlag		
		EH	FH		VA 2024 inkl. NVA	VA 2024	2. NVA	VA 2024 inkl. NVA	VA 2024	2. NVA
<b>SU 36</b>	<b>Summe Auszahlungen aus der Finanzierungstätigkeit</b>							<b>0,00</b>	<b>0,00</b>	<b>0,00</b>
<b>SA4</b>	<b>Saldo (4) Geldfluss aus der Finanzierungstätigkeit (35 – 36)</b>							<b>0,00</b>	<b>0,00</b>	<b>0,00</b>
<b>SA5</b>	<b>Saldo (5) Geldfluss aus der voranschlagswirksamen Gebarung (Saldo 3 + Saldo 4)</b>							<b>-34 500,00</b>	<b>-30 700,00</b>	<b>-3 800,00</b>
<b>835300</b>	<b>Windradlteich</b>									
<b>Operative Gebarung</b>										
2/835300+810001	Erträge aus Leistungen - Eintrittserlöse Teiche	2114	3114	13	72 500,00	40 000,00	32 500,00	72 500,00	40 000,00	32 500,00
2/835300+811100	Miet- und Pachtertrag unbewegliche Sachen	2115	3115	14	1 300,00	1 300,00	0,00	2 800,00	1 300,00	1 500,00
2/835300+828002	Rückersätze von Aufwendungen - Gewinnbeteiligung Versicherung	2116	3116	18	100,00	100,00	0,00	100,00	100,00	0,00
2/835300+829000	Sonstige Erträge	2116	3116	18	100,00	100,00	0,00	100,00	100,00	0,00
<b>SU 21 / 31</b>	<b>Summe Erträge / Einzahlungen operative Gebarung</b>				<b>74 000,00</b>	<b>41 500,00</b>	<b>32 500,00</b>	<b>75 500,00</b>	<b>41 500,00</b>	<b>34 000,00</b>
1/835300-400000	Geringwertige Wirtschaftsgüter (GWG)	2221	3221	23	1 300,00	600,00	700,00	1 300,00	600,00	700,00
1/835300-400002	GWG Dienstkleidung	2221	3221	23	100,00	300,00	-200,00	100,00	300,00	-200,00
1/835300-454000	Reinigungsmittel	2221	3221	23	400,00	1 000,00	-600,00	400,00	1 000,00	-600,00
1/835300-459000	Sonstige Verbrauchsgüter	2221	3221	23	200,00	300,00	-100,00	200,00	300,00	-100,00
1/835300-5	Personalkonten verdichtet	22	32		39 900,00	14 200,00	25 700,00	39 900,00	14 200,00	25 700,00
1/835300-600001	Energiebezüge Strom	2222	3222	24	6 500,00	6 500,00	0,00	6 500,00	6 500,00	0,00
1/835300-613000	Instandhaltung von sonstigen Grundstückseinrichtungen	2224	3224	24	19 300,00	15 000,00	4 300,00	19 300,00	15 000,00	4 300,00
1/835300-614000	Instandhaltung von Gebäuden und Bauten	2224	3224	24	3 000,00	3 000,00	0,00	3 000,00	3 000,00	0,00
1/835300-618000	Instandhaltung von sonstigen Anlagen	2224	3224	24	4 000,00	4 000,00	0,00	4 000,00	4 000,00	0,00
1/835300-631000	Telekommunikationsdienste	2222	3222	24	400,00	400,00	0,00	400,00	400,00	0,00
1/835300-650099	Zinsen Baurecht MGBL GmbH & Co KG	2241	3241	25	247 500,00	247 600,00	-100,00	247 500,00	247 600,00	-100,00
1/835300-670000	Versicherungen	2222	3222	24	100,00	100,00	0,00	100,00	100,00	0,00
1/835300-680000	Planmäßige Abschreibung	2226			9 900,00	9 900,00	0,00	0,00	0,00	0,00
1/835300-711001	Gebühren Grundsteuer	2225	3225	24	1 200,00	1 200,00	0,00	1 200,00	1 200,00	0,00
1/835300-711002	Gebühren Kanal	2225	3225	24	1 700,00	1 700,00	0,00	1 700,00	1 700,00	0,00
1/835300-711003	Gebühren Wasser	2225	3225	24	600,00	500,00	100,00	800,00	500,00	300,00
1/835300-711004	Gebühren Müll	2225	3225	24	13 300,00	13 300,00	0,00	13 300,00	13 300,00	0,00
1/835300-728004	sonstiger Aufwand Arbeitsmedizin	2225	3225	24	100,00	100,00	0,00	100,00	100,00	0,00
1/835300-729000	Sonstige Aufwendungen	2225	3225	24	3 500,00	2 000,00	1 500,00	2 800,00	2 000,00	800,00
1/835300-729099	Interne Leistungsverrechnung	2225	3225	24	100,00	100,00	0,00	100,00	100,00	0,00
<b>SU 22 / 32</b>	<b>Summe Aufwendungen / Auszahlungen operative Gebarung</b>				<b>353 100,00</b>	<b>321 800,00</b>	<b>31 300,00</b>	<b>342 700,00</b>	<b>311 900,00</b>	<b>30 800,00</b>
<b>SA 0 / SA 1</b>	<b>(0) Nettoergebnis (21 - 22) / (1) Geldfluss operative Gebarung (31 – 32)</b>				<b>-279 100,00</b>	<b>-280 300,00</b>	<b>1 200,00</b>	<b>-267 200,00</b>	<b>-270 400,00</b>	<b>3 200,00</b>
<b>SA01</b>	<b>Saldo (01) Haushaltsrücklagen (230 - 240)</b>				<b>0,00</b>	<b>0,00</b>	<b>0,00</b>	<b>0,00</b>	<b>0,00</b>	<b>0,00</b>
<b>SA00</b>	<b>Saldo (00) Nettoergebnis nach Haushaltsrücklagen (Saldo 0 + Saldo 01)</b>				<b>-279 100,00</b>	<b>-280 300,00</b>	<b>1 200,00</b>			

## 2. Nachtragsvoranschlag 2024

Marktgemeinde Guntramsdorf

## NVA Ergebnis- und Finanzierungsvoranschlag Detailnachweis

	MVAG	VC	QU	Ergebnisvoranschlag			Finanzierungsvoranschlag				
				EH	FH	VA 2024 inkl. NVA	VA 2024	2. NVA	VA 2024 inkl. NVA	VA 2024	2. NVA
<b>Investive Gebarung</b>											
<b>SU 33</b>	<b>Summe Einzahlungen investive Gebarung</b>						<b>0,00</b>	<b>0,00</b>	<b>0,00</b>		
5/835300-000099	Grundstücke - Baurecht MGBL GmbH & Co KG	3412	40			0,00	0,00	0,00	111 200,00	111 200,00	0,00
1/835300-006000	Sonstige Grundstückseinrichtungen	3412	2 40			0,00	0,00	0,00	23 500,00	23 500,00	0,00
5/835300-006007	Wasserdotierungsprojekt Windradlteich	3412	1 40			0,00	0,00	0,00	5 000,00	200 000,00	-195 000,00
1/835300-042000	Amts-, Betriebs- und Geschäftsausstattung	3415	2 41			0,00	0,00	0,00	0,00	0,00	0,00
<b>SU 34</b>	<b>Summe Auszahlungen investive Gebarung</b>								<b>139 700,00</b>	<b>334 700,00</b>	<b>-195 000,00</b>
<b>SA2</b>	<b>Saldo (2) Geldfluss aus der Investiven Gebarung (33 – 34)</b>								<b>-139 700,00</b>	<b>-334 700,00</b>	<b>195 000,00</b>
<b>SA3</b>	<b>Saldo (3) Nettofinanzierungssaldo (Saldo 1 + Saldo 2)</b>								<b>-406 900,00</b>	<b>-605 100,00</b>	<b>198 200,00</b>
<b>Finanzierungstätigkeit</b>											
<b>SU 35</b>	<b>Summe Einzahlungen aus der Finanzierungstätigkeit</b>								<b>0,00</b>	<b>0,00</b>	<b>0,00</b>
<b>SU 36</b>	<b>Summe Auszahlungen aus der Finanzierungstätigkeit</b>								<b>0,00</b>	<b>0,00</b>	<b>0,00</b>
<b>SA4</b>	<b>Saldo (4) Geldfluss aus der Finanzierungstätigkeit (35 – 36)</b>								<b>0,00</b>	<b>0,00</b>	<b>0,00</b>
<b>SA5</b>	<b>Saldo (5) Geldfluss aus der voranschlagswirksamen Gebarung (Saldo 3 + Saldo 4)</b>								<b>-406 900,00</b>	<b>-605 100,00</b>	<b>198 200,00</b>
<b>84 Liegenschaften, Wohn- und Geschäftsgebäude</b>											
<b>840 Grundbesitz</b>											
<b>840000 Grundbesitz</b>											
<b>Operative Gebarung</b>											
2/840000+811000	Miet- und Pachtertrag	2115	3115	14		27 700,00	6 000,00	21 700,00	27 700,00	6 000,00	21 700,00
2/840000+819001	Erträge aus der Auflösung von Rechnungsabgrenzungen	2117				8 300,00	8 300,00	0,00	0,00	0,00	0,00
2/840000+829000	Sonstige Erträge	2116	3116	18		100,00	100,00	0,00	100,00	100,00	0,00
<b>SU 21 / 31</b>	<b>Summe Erträge / Einzahlungen operative Gebarung</b>					<b>36 100,00</b>	<b>14 400,00</b>	<b>21 700,00</b>	<b>27 800,00</b>	<b>6 100,00</b>	<b>21 700,00</b>
1/840000-640001	Rechts- und Beratungsaufwand Anwälte	2222	3222	24		600,00	600,00	0,00	600,00	600,00	0,00
1/840000-640002	Rechts- und Beratungsaufwand Ziviltechniker u. Prüfmaßnahmen	2222	3222	24		2 000,00	6 000,00	-4 000,00	2 000,00	6 000,00	-4 000,00
1/840000-650000	Zinsen für Finanzschulden in Euro	2241	3241	25		4 000,00	4 000,00	0,00	4 000,00	4 000,00	0,00
1/840000-650040	Zinsen Darlehen Grundstücke	2241	3241	25		0,00	0,00	0,00	0,00	0,00	0,00
1/840000-680000	Planmäßige Abschreibung	2226				200,00	200,00	0,00	0,00	0,00	0,00
1/840000-700100	Miet- und Pachtlaufwand unbewegliche Sachen	2223	3223	24		600,00	600,00	0,00	600,00	600,00	0,00
1/840000-710000	Öffentliche Abgaben, ohne Gebühren gemäß FAG	2225	3225	24		300,00	300,00	0,00	300,00	300,00	0,00
1/840000-710003	Öffentliche Abgaben Immobilienertragssteuer	2225	3225	24		0,00	0,00	0,00	0,00	0,00	0,00
1/840000-711001	Gebühren Grundsteuer	2225	3225	24		400,00	400,00	0,00	400,00	400,00	0,00

## 2. Nachtragsvoranschlag 2024

Marktgemeinde Guntramsdorf

## NVA Ergebnis- und Finanzierungsvoranschlag Detailnachweis

		MVAG		VC QU	Ergebnisvoranschlag			Finanzierungsvoranschlag		
		EH	FH		VA 2024 inkl. NVA	VA 2024	2. NVA	VA 2024 inkl. NVA	VA 2024	2. NVA
1/840000-729000	Sonstige Aufwendungen	2225	3225	24	4 000,00	2 500,00	1 500,00	4 100,00	2 500,00	1 600,00
<b>SU 22 / 32</b>	<b>Summe Aufwendungen / Auszahlungen operative Gebarung</b>				<b>12 100,00</b>	<b>14 600,00</b>	<b>-2 500,00</b>	<b>12 000,00</b>	<b>14 400,00</b>	<b>-2 400,00</b>
<b>SA 0 / SA 1</b>	<b>(0) Nettoergebnis (21 - 22) / (1) Geldfluss operative Gebarung (31 - 32)</b>				<b>24 000,00</b>	<b>-200,00</b>	<b>24 200,00</b>	<b>15 800,00</b>	<b>-8 300,00</b>	<b>24 100,00</b>
SA01	Saldo (01) Haushaltsrücklagen (230 - 240)				0,00	0,00	0,00	0,00	0,00	0,00
SA00	Saldo (00) Nettoergebnis nach Haushaltsrücklagen (Saldo 0 + Saldo 01)				24 000,00	-200,00	24 200,00			
<b>Investive Gebarung</b>										
SU 33	Summe Einzahlungen investive Gebarung							0,00	0,00	0,00
SU 34	Summe Auszahlungen investive Gebarung							0,00	0,00	0,00
SA2	Saldo (2) Geldfluss aus der Investiven Gebarung (33 - 34)							0,00	0,00	0,00
SA3	Saldo (3) Nettofinanzierungssaldo (Saldo 1 + Saldo 2)							15 800,00	-8 300,00	24 100,00
<b>Finanzierungstätigkeit</b>										
SU 35	Summe Einzahlungen aus der Finanzierungstätigkeit							0,00	0,00	0,00
1/840000-346000	Investitionsdarlehen von Finanzunternehmen		3614	65	0,00	0,00	0,00	56 900,00	56 900,00	0,00
1/840000-346040	Tilgung Darlehen Grundstücke		3614	65	0,00	0,00	0,00	0,00	0,00	0,00
<b>SU 36</b>	<b>Summe Auszahlungen aus der Finanzierungstätigkeit</b>							<b>56 900,00</b>	<b>56 900,00</b>	<b>0,00</b>
SA4	Saldo (4) Geldfluss aus der Finanzierungstätigkeit (35 - 36)							-56 900,00	-56 900,00	0,00
SA5	Saldo (5) Geldfluss aus der voranschlagswirksamen Gebarung (Saldo 3 + Saldo 4)							-41 100,00	-65 200,00	24 100,00
841	Grundstücksgleiche Rechte									
841000	Grundstücksgleiche Rechte									
<b>Operative Gebarung</b>										
2/841000+811001	Miet- und Pachtertrag Fischerei	2115	3115	14	21 200,00	700,00	20 500,00	21 200,00	700,00	20 500,00
<b>SU 21 / 31</b>	<b>Summe Erträge / Einzahlungen operative Gebarung</b>				<b>21 200,00</b>	<b>700,00</b>	<b>20 500,00</b>	<b>21 200,00</b>	<b>700,00</b>	<b>20 500,00</b>
SU 22 / 32	Summe Aufwendungen / Auszahlungen operative Gebarung				0,00	0,00	0,00	0,00	0,00	0,00
<b>SA 0 / SA 1</b>	<b>(0) Nettoergebnis (21 - 22) / (1) Geldfluss operative Gebarung (31 - 32)</b>				<b>21 200,00</b>	<b>700,00</b>	<b>20 500,00</b>	<b>21 200,00</b>	<b>700,00</b>	<b>20 500,00</b>
SA01	Saldo (01) Haushaltsrücklagen (230 - 240)				0,00	0,00	0,00	0,00	0,00	0,00
SA00	Saldo (00) Nettoergebnis nach Haushaltsrücklagen (Saldo 0 + Saldo 01)				21 200,00	700,00	20 500,00			
<b>Investive Gebarung</b>										
SU 33	Summe Einzahlungen investive Gebarung							0,00	0,00	0,00
SU 34	Summe Auszahlungen investive Gebarung							0,00	0,00	0,00
SA2	Saldo (2) Geldfluss aus der Investiven Gebarung (33 - 34)							0,00	0,00	0,00
SA3	Saldo (3) Nettofinanzierungssaldo (Saldo 1 + Saldo 2)							21 200,00	700,00	20 500,00
<b>Finanzierungstätigkeit</b>										
SU 35	Summe Einzahlungen aus der Finanzierungstätigkeit							0,00	0,00	0,00
SU 36	Summe Auszahlungen aus der Finanzierungstätigkeit							0,00	0,00	0,00
SA4	Saldo (4) Geldfluss aus der Finanzierungstätigkeit (35 - 36)							0,00	0,00	0,00

## 2. Nachtragsvoranschlag 2024

Marktgemeinde Guntramsdorf

## NVA Ergebnis- und Finanzierungsvoranschlag Detailnachweis

		MVAG		VC QU	Ergebnisvoranschlag			Finanzierungsvoranschlag		
		EH	FH		VA 2024 inkl. NVA	VA 2024	2. NVA	VA 2024 inkl. NVA	VA 2024	2. NVA
<b>SA5</b>	<b>Saldo (5) Geldfluss aus der voranschlagswirksamen Gebarung (Saldo 3 + Saldo 4)</b>							<b>21 200,00</b>	<b>700,00</b>	<b>20 500,00</b>
<b>849</b>	<b>Sonstige Liegenschaften</b>									
<b>849000</b>	<b>Sonstige Liegenschaften</b>									
<b>Operative Gebarung</b>										
2/849000+811109	Pachtertrag Kammeringstr./Eichkogelstr.	2115	3115	14	8 600,00	3 600,00	5 000,00	8 600,00	3 600,00	5 000,00
<b>SU 21 / 31</b>	<b>Summe Erträge / Einzahlungen operative Gebarung</b>				<b>8 600,00</b>	<b>3 600,00</b>	<b>5 000,00</b>	<b>8 600,00</b>	<b>3 600,00</b>	<b>5 000,00</b>
1/849000-613000	Instandhaltung von sonstigen Grundstückseinrichtungen	2224	3224	24	3 000,00	3 000,00	0,00	3 000,00	3 000,00	0,00
1/849000-700123	Miete Kleingärten	2223	3223	24	1 600,00	1 600,00	0,00	1 600,00	1 600,00	0,00
1/849000-700323	Betriebskosten Kleingärten	2223	3223	24	1 500,00	1 500,00	0,00	1 500,00	1 500,00	0,00
<b>SU 22 / 32</b>	<b>Summe Aufwendungen / Auszahlungen operative Gebarung</b>				<b>6 100,00</b>	<b>6 100,00</b>	<b>0,00</b>	<b>6 100,00</b>	<b>6 100,00</b>	<b>0,00</b>
<b>SA 0 / SA 1</b>	<b>(0) Nettoergebnis (21 - 22) / (1) Geldfluss operative Gebarung (31 - 32)</b>				<b>2 500,00</b>	<b>-2 500,00</b>	<b>5 000,00</b>	<b>2 500,00</b>	<b>-2 500,00</b>	<b>5 000,00</b>
<b>SA01</b>	<b>Saldo (01) Haushaltsrücklagen (230 - 240)</b>				<b>0,00</b>	<b>0,00</b>	<b>0,00</b>	<b>0,00</b>	<b>0,00</b>	<b>0,00</b>
<b>SA00</b>	<b>Saldo (00) Nettoergebnis nach Haushaltsrücklagen (Saldo 0 + Saldo 01)</b>				<b>2 500,00</b>	<b>-2 500,00</b>	<b>5 000,00</b>			
<b>Investive Gebarung</b>										
<b>SU 33</b>	<b>Summe Einzahlungen investive Gebarung</b>							<b>0,00</b>	<b>0,00</b>	<b>0,00</b>
<b>SU 34</b>	<b>Summe Auszahlungen investive Gebarung</b>							<b>0,00</b>	<b>0,00</b>	<b>0,00</b>
<b>SA2</b>	<b>Saldo (2) Geldfluss aus der Investiven Gebarung (33 - 34)</b>							<b>0,00</b>	<b>0,00</b>	<b>0,00</b>
<b>SA3</b>	<b>Saldo (3) Nettofinanzierungssaldo (Saldo 1 + Saldo 2)</b>							<b>2 500,00</b>	<b>-2 500,00</b>	<b>5 000,00</b>
<b>Finanzierungstätigkeit</b>										
<b>SU 35</b>	<b>Summe Einzahlungen aus der Finanzierungstätigkeit</b>							<b>0,00</b>	<b>0,00</b>	<b>0,00</b>
<b>SU 36</b>	<b>Summe Auszahlungen aus der Finanzierungstätigkeit</b>							<b>0,00</b>	<b>0,00</b>	<b>0,00</b>
<b>SA4</b>	<b>Saldo (4) Geldfluss aus der Finanzierungstätigkeit (35 - 36)</b>							<b>0,00</b>	<b>0,00</b>	<b>0,00</b>
<b>SA5</b>	<b>Saldo (5) Geldfluss aus der voranschlagswirksamen Gebarung (Saldo 3 + Saldo 4)</b>							<b>2 500,00</b>	<b>-2 500,00</b>	<b>5 000,00</b>
<b>85</b>	<b>Betriebe mit marktbestimmter Tätigkeit</b>									
<b>851</b>	<b>Betriebe der Abwasserbeseitigung</b>									
<b>851000</b>	<b>Betriebe der Abwasserbeseitigung</b>									
<b>Operative Gebarung</b>										
2/851000+803000	Veräußerungen von technischen Anlagen, Fahrzeugen und Maschinen	2116			0,00	50 000,00	-50 000,00	0,00	0,00	0,00
2/851000+810000	Erträge aus Leistungen	2114	3114	13	5 000,00	3 000,00	2 000,00	5 000,00	3 000,00	2 000,00
2/851000+810009	Erträge aus Leistungen - Kanalspülwagen + Facharbeiter	2114	3114	13	15 000,00	15 000,00	0,00	15 000,00	15 000,00	0,00
2/851000+811000	Miet- und Pachtertrag	2115	3115	14	13 800,00	14 400,00	-600,00	13 800,00	14 400,00	-600,00
2/851000+813000	Erträge aus der Auflösung von Investitionszuschüssen (Kapitaltransfers)	2127			183 800,00	183 800,00	0,00	0,00	0,00	0,00

## 2. Nachtragsvoranschlag 2024

Marktgemeinde Guntramsdorf

## NVA Ergebnis- und Finanzierungsvoranschlag Detailnachweis

		MVAG		VC QU	Ergebnisvoranschlag			Finanzierungsvoranschlag		
		EH	FH		VA 2024 inkl. NVA	VA 2024	2. NVA	VA 2024 inkl. NVA	VA 2024	2. NVA
2/851000+816010	Kostenbeiträge - DL/BK-Anteil Traiskirchen	2114	3114	13	130 000,00	95 000,00	35 000,00	130 000,00	95 000,00	35 000,00
2/851000+817000	Erträge aus der Auflösung von sonstigen Rückstellungen	2117			0,00	0,00	0,00	0,00	0,00	0,00
2/851000+828000	Rückersätze von Aufwendungen	2116	3116	18	5 000,00	58 000,00	-53 000,00	5 100,00	58 000,00	-52 900,00
2/851000+828002	Rückersätze von Aufwendungen - Gewinnbeteiligung Versicherung	2116	3116	18	100,00	1 000,00	-900,00	100,00	1 000,00	-900,00
2/851000+829001	Sonstige Erträge - Versicherungsentschädigung	2116	3116	18	2 000,00	2 000,00	0,00	2 000,00	2 000,00	0,00
2/851000+829002	Sonstige Erträge - Ersatzleistungen von Dritten	2116	3116	18	1 000,00	3 000,00	-2 000,00	2 000,00	3 000,00	-1 000,00
6/851000+829910	Sonstige Erträge - Verr. zwischen operativer Gebarung und Projekten	2116	3116	1 18	0,00	0,00	0,00	0,00	0,00	0,00
2/851000+852020	Kanalbenutzungsgebühr (Abg. 3, 103)	2113	3113	12	0,00	0,00	0,00	0,00	0,00	0,00
2/851000+852021	Kanalbenutzungsgebühren (GVA)	2113	3113	12	2 940 000,00	2 960 000,00	-20 000,00	2 940 000,00	2 960 000,00	-20 000,00
2/851000+860000	Transfers von Bund, Bundesfonds und Bundeskammern	2121	3121		2 500,00	0,00	2 500,00	2 500,00	0,00	2 500,00
2/851000+860001	Transfers von Bund - Zinsen-Zuschüsse KPC (Bundesministerium)	2121	3121	15	169 100,00	169 100,00	0,00	169 100,00	169 100,00	0,00
2/851000+861002	Transfers von Land NÖ - WWF	2121	3121	15	1 000,00	1 000,00	0,00	1 000,00	1 000,00	0,00
2/851000+861010	Transfers für "Gebührenbremse"	2121	3121		152 900,00	152 900,00	0,00	152 900,00	152 900,00	0,00
2/851000+863001	Transfers von AMS	2121	3121	15	21 200,00	24 300,00	-3 100,00	21 200,00	24 300,00	-3 100,00
2/851000+863002	Transfers von AUVA	2121	3121	15	5 000,00	2 500,00	2 500,00	5 000,00	2 500,00	2 500,00
2/851000+863003	Transfers vom Land - Ersatz Covid Arbeitsausfall	2121	3121	15	0,00	0,00	0,00	0,00	0,00	0,00
<b>SU 21 / 31</b>	<b>Summe Erträge / Einzahlungen operative Gebarung</b>				<b>3 647 400,00</b>	<b>3 735 000,00</b>	<b>-87 600,00</b>	<b>3 464 700,00</b>	<b>3 501 200,00</b>	<b>-36 500,00</b>
1/851000-400000	Geringwertige Wirtschaftsgüter (GWG)	2221	3221	23	8 100,00	8 100,00	0,00	8 100,00	8 100,00	0,00
1/851000-400002	GWG Dienstkleidung	2221	3221	23	4 000,00	3 000,00	1 000,00	4 000,00	3 000,00	1 000,00
1/851000-430000	Lebensmittel	2221	3221	23	500,00	1 200,00	-700,00	500,00	1 200,00	-700,00
1/851000-452000	Treibstoffe	2221	3221	23	8 000,00	9 600,00	-1 600,00	7 100,00	9 600,00	-2 500,00
1/851000-453000	Schmier- und Schleifmittel	2221	3221	23	0,00	600,00	-600,00	0,00	600,00	-600,00
1/851000-454000	Reinigungsmittel	2221	3221	23	1 500,00	1 000,00	500,00	1 500,00	1 000,00	500,00
1/851000-455001	Chemische Betriebsmittel	2221	3221	23	70 000,00	83 200,00	-13 200,00	70 000,00	83 200,00	-13 200,00
1/851000-455002	Sonstiger betrieblicher Aufwand Labor	2221	3221	23	17 000,00	24 000,00	-7 000,00	17 000,00	24 000,00	-7 000,00
1/851000-456000	Schreib-, Zeichen- und sonstige Büromittel	2221	3221	23	1 500,00	1 500,00	0,00	1 500,00	1 500,00	0,00
1/851000-459000	Sonstige Verbrauchsgüter	2221	3221	23	5 000,00	5 000,00	0,00	5 000,00	5 000,00	0,00
1/851000-459003	Sonstiger betrieblicher Aufwand Werkstätte	2221	3221	23	2 500,00	2 000,00	500,00	2 600,00	2 000,00	600,00
1/851000-5	Personalkonten verdichtet	22	32		800 500,00	837 800,00	-37 300,00	800 500,00	837 800,00	-37 300,00
1/851000-600001	Energiebezüge Strom	2222	3222	24	141 400,00	180 000,00	-38 600,00	164 200,00	180 000,00	-15 800,00
1/851000-600002	Energiebezüge Gas	2222	3222	24	16 200,00	25 000,00	-8 800,00	16 200,00	25 000,00	-8 800,00



## 2. Nachtragsvoranschlag 2024

Marktgemeinde Guntramsdorf

## NVA Ergebnis- und Finanzierungsvoranschlag Detailnachweis

		MVAG		VC QU	Ergebnisvoranschlag			Finanzierungsvoranschlag		
		EH	FH		VA 2024 inkl. NVA	VA 2024	2. NVA	VA 2024 inkl. NVA	VA 2024	2. NVA
1/851000-612000	Instandhaltung von Wasser- und Abwasserbauten und -anlagen	2224	3224	24	196 000,00	176 400,00	19 600,00	195 200,00	176 400,00	18 800,00
1/851000-613000	Instandhaltung von sonstigen Grundstückseinrichtungen	2224	3224	24	24 900,00	78 000,00	-53 100,00	25 000,00	78 000,00	-53 000,00
1/851000-614000	Instandhaltung von Gebäuden und Bauten	2224	3224	24	74 100,00	29 100,00	45 000,00	74 100,00	29 100,00	45 000,00
1/851000-616000	Instandhaltung von Maschinen und maschinellen Anlagen	2224	3224	24	112 400,00	98 400,00	14 000,00	124 700,00	98 400,00	26 300,00
1/851000-616001	Instandhaltung Elektrik	2224	3224	24	82 600,00	72 600,00	10 000,00	82 900,00	72 600,00	10 300,00
1/851000-617000	Instandhaltung von Fahrzeugen	2224	3224	24	25 000,00	36 600,00	-11 600,00	25 600,00	36 600,00	-11 000,00
1/851000-618000	Instandhaltung von sonstigen Anlagen	2224	3224	24	1 600,00	5 000,00	-3 400,00	1 900,00	5 000,00	-3 100,00
1/851000-618100	Instandhaltung von EDV-Anlagen (PC, Drucker, ...)	2224	3224	24	20 000,00	30 000,00	-10 000,00	19 900,00	30 000,00	-10 100,00
1/851000-630000	Postdienste	2222	3222	24	0,00	100,00	-100,00	0,00	100,00	-100,00
1/851000-631000	Telekommunikationsdienste	2222	3222	24	6 600,00	6 600,00	0,00	6 600,00	6 600,00	0,00
1/851000-640000	Rechts- und Beratungsaufwand	2222	3222	24	2 600,00	20 000,00	-17 400,00	3 600,00	20 000,00	-16 400,00
1/851000-640001	Rechts- und Beratungsaufwand Anwälte	2222	3222	24	10 000,00	10 000,00	0,00	10 000,00	10 000,00	0,00
1/851000-640002	Rechts- und Beratungsaufwand Ziviltechniker u. Prüfmaßnahmen	2222	3222	24	45 100,00	30 000,00	15 100,00	48 000,00	30 000,00	18 000,00
1/851000-650000	Zinsen für Finanzschulden in Euro	2241	3241	25	149 300,00	89 600,00	59 700,00	149 300,00	89 600,00	59 700,00
1/851000-650090	Zinsen für Finanzschulden in Euro - Plan-Darlehen	2241	3241		400,00	114 400,00	-114 000,00	400,00	114 400,00	-114 000,00
1/851000-650099	Zinsen Baurecht MGBL GmbH & Co KG	2241	3241	25	444 400,00	444 500,00	-100,00	444 400,00	444 500,00	-100,00
1/851000-670000	Versicherungen	2222	3222	24	53 700,00	48 000,00	5 700,00	53 700,00	48 000,00	5 700,00
1/851000-680000	Planmäßige Abschreibung	2226			820 000,00	820 000,00	0,00	0,00	0,00	0,00
1/851000-691001	Schadensvergütungen	2225	3225	24	0,00	0,00	0,00	0,00	0,00	0,00
1/851000-700124	Miete Büro R4G	2223	3223	24	5 000,00	5 000,00	0,00	5 000,00	5 000,00	0,00
1/851000-700324	Betriebskosten Büro R4G	2223	3223	24	200,00	200,00	0,00	200,00	200,00	0,00
1/851000-710000	Öffentliche Abgaben, ohne Gebühren gemäß FAG	2225	3225	24	20 000,00	20 000,00	0,00	20 000,00	20 000,00	0,00
1/851000-710002	Öffentliche Abgaben KFZ-Steuer	2225	3225	24	1 200,00	1 200,00	0,00	1 800,00	1 200,00	600,00
1/851000-711001	Gebühren Grundsteuer	2225	3225	24	500,00	500,00	0,00	500,00	500,00	0,00
1/851000-711003	Gebühren Wasser	2225	3225	24	10 000,00	5 600,00	4 400,00	11 500,00	5 600,00	5 900,00
1/851000-720002	Kostenbeiträge für Verwaltungskosten GVA	2225	3225	24	32 000,00	30 000,00	2 000,00	32 100,00	30 000,00	2 100,00
1/851000-720003	Kostenbeiträge für Verwaltungskosten MGG	2225	3225	24	411 900,00	411 900,00	0,00	411 900,00	411 900,00	0,00
1/851000-722010	Zweckzuschuss "Gebührenbremse"	2225	3225		152 900,00	152 900,00	0,00	152 900,00	152 900,00	0,00
1/851000-723010	Bewirtung	2225	3225	24	500,00	2 500,00	-2 000,00	500,00	2 500,00	-2 000,00
1/851000-724000	Reisegebühren (inkl. Kilometergelder)	2225	3225	24	2 100,00	2 200,00	-100,00	2 100,00	2 200,00	-100,00
1/851000-726000	Mitgliedsbeiträge an Institutionen	2225	3225	24	20 200,00	20 000,00	200,00	20 200,00	20 000,00	200,00

## 2. Nachtragsvoranschlag 2024

Marktgemeinde Guntramsdorf

## NVA Ergebnis- und Finanzierungsvoranschlag Detailnachweis

		MVAG		VC QU	Ergebnisvoranschlag			Finanzierungsvoranschlag		
		EH	FH		VA 2024 inkl. NVA	VA 2024	2. NVA	VA 2024 inkl. NVA	VA 2024	2. NVA
1/851000-728000	Entgelte für sonstige Leistungen	2225	3225	24	3 300,00	10 000,00	-6 700,00	3 300,00	10 000,00	-6 700,00
1/851000-728001	sonstiger Aufwand Reinigungsarbeiten	2225	3225	24	24 200,00	24 900,00	-700,00	26 200,00	24 900,00	1 300,00
1/851000-728002	sonstiger Aufwand Rundfunk- und Fernsehgebühren	2225	3225	24	400,00	400,00	0,00	400,00	400,00	0,00
1/851000-728004	sonstiger Aufwand Arbeitsmedizin	2225	3225	24	1 300,00	2 100,00	-800,00	1 300,00	2 100,00	-800,00
1/851000-728006	sonstiger Aufwand Planungsarbeiten	2225	3225	24	0,00	0,00	0,00	0,00	0,00	0,00
1/851000-728016	sonstiger Aufwand Entsorgung Klärschlamm	2225	3225	24	100 000,00	67 500,00	32 500,00	97 200,00	67 500,00	29 700,00
1/851000-728017	sonstiger Aufwand Entsorgung Fettabscheider	2225	3225	24	2 600,00	2 600,00	0,00	2 600,00	2 600,00	0,00
1/851000-728033	sonstiger Aufwand einjährige Lizenzen	2225	3225	24	2 000,00	2 000,00	0,00	2 000,00	2 000,00	0,00
1/851000-729001	Interne Leistungsverrechnung Grünflächenpflege	2225	3225	24	*	300,00	200,00	100,00	300,00	200,00
1/851000-729002	Interne Leistungsverrechnung Gebäudeinstandhaltung	2225	3225	24	*	400,00	0,00	400,00	400,00	0,00
1/851000-729003	Interne Leistungsverrechnung Klärschlamm	2225	3225	24	*	12 600,00	10 000,00	2 600,00	12 600,00	10 000,00
1/851000-729910	Sonstige Aufwendungen - Verr. zwischen operativer Gebarung und Projekten	2225	3225	24	0,00	0,00	0,00	0,00	0,00	0,00
<b>SU 22 / 32</b>	<b>Summe Aufwendungen / Auszahlungen operative Gebarung</b>				<b>3 948 500,00</b>	<b>4 063 000,00</b>	<b>-114 500,00</b>	<b>3 168 500,00</b>	<b>3 243 000,00</b>	<b>-74 500,00</b>
<b>SA 0 / SA 1</b>	<b>(0) Nettoergebnis (21 - 22) / (1) Geldfluss operative Gebarung (31 - 32)</b>				<b>-301 100,00</b>	<b>-328 000,00</b>	<b>26 900,00</b>	<b>296 200,00</b>	<b>258 200,00</b>	<b>38 000,00</b>
<b>SA01</b>	<b>Saldo (01) Haushaltsrücklagen (230 - 240)</b>				<b>0,00</b>	<b>0,00</b>	<b>0,00</b>	<b>0,00</b>	<b>0,00</b>	<b>0,00</b>
<b>SA00</b>	<b>Saldo (00) Nettoergebnis nach Haushaltsrücklagen (Saldo 0 + Saldo 01)</b>				<b>-301 100,00</b>	<b>-328 000,00</b>	<b>26 900,00</b>			
<b>Investive Gebarung</b>										
2/851000+300001	Kapitaltransfers von Bund - KPC Barwert		3331	33	0,00	0,00	0,00	100 900,00	104 800,00	-3 900,00
2/851000+307001	Kanaleinmündungs- u. Ergänzungsabgabe (Abg. 203)		3334	1 34	0,00	0,00	0,00	139 500,00	200 000,00	-60 500,00
<b>SU 33</b>	<b>Summe Einzahlungen investive Gebarung</b>							<b>240 400,00</b>	<b>304 800,00</b>	<b>-64 400,00</b>
5/851000-000099	Grundstücke - Baurecht MGBL GmbH & Co KG		3412	40	0,00	0,00	0,00	199 800,00	199 800,00	0,00
5/851000-004000	Wasser- und Abwasserbauten und -anlagen		3412	1 40	0,00	0,00	0,00	640 000,00	640 000,00	0,00
5/851000-004013	BA 13 Schlammbehandlung, Optimierung		3412	1	0,00	0,00	0,00	35 700,00	0,00	35 700,00
5/851000-004021	BA 21 Gumpoldskirchnerstraße		3412	1	0,00	0,00	0,00	165 000,00	150 000,00	15 000,00
5/851000-004022	BA 22 Fichteng., Tanneng., Großschopfstr.		3412	1	0,00	0,00	0,00	11 000,00	0,00	11 000,00
5/851000-004023	BA 23 Lindengasse		3412	1 40	0,00	0,00	0,00	702 000,00	510 000,00	192 000,00
5/851000-004024	BA 24 Birkengasse		3412	1 40	0,00	0,00	0,00	40 000,00	90 000,00	-50 000,00
5/851000-004027	BA 27 Ried im Teich Süd		3412	1	0,00	0,00	0,00	38 500,00	0,00	38 500,00
5/851000-004029	BA 29 Schmutzwasserkanal Rohrfeldgasse		3412	1 40	0,00	0,00	0,00	30 000,00	220 000,00	-190 000,00

## 2. Nachtragsvoranschlag 2024

Marktgemeinde Guntramsdorf

## NVA Ergebnis- und Finanzierungsvoranschlag Detailnachweis

		MVAG		VC QU	Ergebnisvoranschlag			Finanzierungsvoranschlag				
		EH	FH		VA 2024 inkl. NVA	VA 2024	2. NVA	VA 2024 inkl. NVA	VA 2024	2. NVA		
1/851000-004999	Straßenbaumaßnahmen zur Niederschlagswasserentsorgung			3412		0,00	0,00	0,00	20 000,00	0,00	20 000,00	
5/851000-004999	Straßenbaumaßnahmen zur Niederschlagswasserentsorgung			3412	1 40	0,00	0,00	0,00	0,00	0,00	0,00	
1/851000-020000	Maschinen und maschinelle Anlagen			3414	2 41	0,00	0,00	0,00	55 000,00	0,00	55 000,00	
5/851000-040000	Fahrzeuge			3414	1	0,00	0,00	0,00	0,00	410 000,00	-410 000,00	
1/851000-042000	Amts-, Betriebs- und Geschäftsausstattung			3415	2 41	0,00	0,00	0,00	10 000,00	20 000,00	-10 000,00	
1/851000-042100	EDV-Anlagen (PC, Drucker, ...)			3415	2 41	0,00	0,00	0,00	3 000,00	3 000,00	0,00	
1/851000-070100	Software und mehrjährige Lizenzen			3411	2 42	0,00	0,00	0,00	3 000,00	3 000,00	0,00	
5/851000-070102	BA 102 Kanalkataster 3. Abschnitt			3411	1 42	0,00	0,00	0,00	20 000,00	20 000,00	0,00	
5/851000-070103	BA 103 Kanalkataster 4. Abschnitt			3411	1 42	0,00	0,00	0,00	100 000,00	40 000,00	60 000,00	
1/851000-082000	Sonstige Beteiligungen			3417		0,00	0,00	0,00	2 300,00	0,00	2 300,00	
<b>SU 34</b>	<b>Summe Auszahlungen investive Gebarung</b>								<b>2 075 300,00</b>	<b>2 305 800,00</b>	<b>-230 500,00</b>	
<b>SA2</b>	<b>Saldo (2) Geldfluss aus der Investiven Gebarung (33 – 34)</b>								<b>-1 834 900,00</b>	<b>-1 951 000,00</b>	<b>116 100,00</b>	
<b>SA3</b>	<b>Saldo (3) Nettofinanzierungssaldo (Saldo 1 + Saldo 2)</b>								<b>-1 538 700,00</b>	<b>-1 692 800,00</b>	<b>154 100,00</b>	
<b>Finanzierungstätigkeit</b>												
2/851000+341000	Investitionsdarlehen von Ländern, Landesfonds und Landeskammern			3511		0,00	0,00	0,00	3 800,00	3 800,00	0,00	
6/851000+346000	Investitionsdarlehen von Finanzunternehmen			3514	1 55	0,00	0,00	0,00	0,00	0,00	0,00	
6/851000+346090	Investitionsdarlehen von Finanzunternehmen - Plan-Darlehen			3514	1	0,00	0,00	0,00	3 004 400,00	4 032 100,00	-1 027 700,00	
<b>SU 35</b>	<b>Summe Einzahlungen aus der Finanzierungstätigkeit</b>								<b>3 008 200,00</b>	<b>4 035 900,00</b>	<b>-1 027 700,00</b>	
1/851000-346000	Investitionsdarlehen von Finanzunternehmen			3614	65	0,00	0,00	0,00	313 800,00	160 200,00	153 600,00	
1/851000-346090	Investitionsdarlehen von Finanzunternehmen - Plan-Darlehen			3614		0,00	0,00	0,00	0,00	204 000,00	-204 000,00	
5/851000-346090	Investitionsdarlehen von Finanzunternehmen - Plan-Tilgung außerordentlich			3614	1	0,00	0,00	0,00	1 716 700,00	2 507 100,00	-790 400,00	
<b>SU 36</b>	<b>Summe Auszahlungen aus der Finanzierungstätigkeit</b>								<b>2 030 500,00</b>	<b>2 871 300,00</b>	<b>-840 800,00</b>	
<b>SA4</b>	<b>Saldo (4) Geldfluss aus der Finanzierungstätigkeit (35 – 36)</b>								<b>977 700,00</b>	<b>1 164 600,00</b>	<b>-186 900,00</b>	
<b>SA5</b>	<b>Saldo (5) Geldfluss aus der voranschlagswirksamen Gebarung (Saldo 3 + Saldo 4)</b>								<b>-561 000,00</b>	<b>-528 200,00</b>	<b>-32 800,00</b>	
<b>852</b>	<b>Betriebe der Müllbeseitigung</b>											
<b>852000</b>	<b>Betriebe der Müllbeseitigung</b>											
<b>Operative Gebarung</b>												
2/852000+808000	Veräußerungen von Waren			2116	3116	16	600,00	600,00	0,00	600,00	600,00	0,00
2/852000+810010	Erträge aus Leistungen - Müllentsorgung (Abg. 194, 195)			2114	3114	13	23 500,00	23 500,00	0,00	23 500,00	23 500,00	0,00

## 2. Nachtragsvoranschlag 2024

Marktgemeinde Guntramsdorf

## NVA Ergebnis- und Finanzierungsvoranschlag Detailnachweis

		MVAG		VC QU	Ergebnisvoranschlag			Finanzierungsvoranschlag		
		EH	FH		VA 2024 inkl. NVA	VA 2024	2. NVA	VA 2024 inkl. NVA	VA 2024	2. NVA
2/852000+816000	Kostenbeiträge (Kostenersätze) für sonstige Leistungen	2114	3114	13	100,00	100,00	0,00	200,00	100,00	100,00
2/852000+817000	Erträge aus der Auflösung von sonstigen Rückstellungen	2117			0,00	0,00	0,00	0,00	0,00	0,00
2/852000+828002	Rückersätze von Aufwendungen - Gewinnbeteiligung Versicherung	2116	3116	18	100,00	100,00	0,00	100,00	100,00	0,00
2/852000+828003	Rückersätze von Aufwendungen - Verpackung Allgemein	2116	3116	18	13 000,00	12 000,00	1 000,00	26 700,00	12 000,00	14 700,00
2/852000+828004	Rückersätze von Aufwendungen - Verpackung Glas	2116	3116	18	18 600,00	18 000,00	600,00	26 900,00	18 000,00	8 900,00
2/852000+828005	Rückersätze von Aufwendungen - Verpackung (Alt)-Papier	2116	3116	18	20 000,00	20 000,00	0,00	24 800,00	20 000,00	4 800,00
2/852000+828006	Rückersätze von Aufwendungen - Verpackung Kunststoff/Metall	2116	3116	18	21 000,00	15 000,00	6 000,00	25 300,00	15 000,00	10 300,00
2/852000+828007	Rückersätze von Aufwendungen - Verpackung Allgemein §19	2116	3116	18	600,00	6 000,00	-5 400,00	2 000,00	6 000,00	-4 000,00
2/852000+828008	Rückersätze von Aufwendungen - Verpackung (Alt)-Papier, Karton §19	2116	3116	18	49 500,00	40 000,00	9 500,00	45 900,00	40 000,00	5 900,00
2/852000+828009	Rückersätze von Aufwendungen - Verpackung Haushaltsschrott §19	2116	3116	18	10 000,00	6 000,00	4 000,00	9 500,00	6 000,00	3 500,00
2/852000+829000	Sonstige Erträge	2116	3116	18	0,00	0,00	0,00	0,00	0,00	0,00
2/852000+829001	Sonstige Erträge - Versicherungsentschädigung	2116	3116	18	0,00	0,00	0,00	0,00	0,00	0,00
2/852000+829900	Einnahmen aus interner Leistungsverrechnung	2116	3116	18	0,00	0,00	0,00	0,00	0,00	0,00
6/852000+829910	Sonstige Erträge - Verr. zwischen operativer Gebarung und Projekten	2116	3116	1 18	0,00	0,00	0,00	0,00	0,00	0,00
2/852000+852010	Abfallwirtschaftsgebühr (Abg. 4)	2113	3113	12	1 000,00	1 000,00	0,00	2 000,00	1 000,00	1 000,00
2/852000+852011	Abfallwirtschaftsgebühr (GVA)	2113	3113	12	1 420 000,00	1 420 000,00	0,00	1 420 000,00	1 420 000,00	0,00
2/852000+852012	Abfallwirtschaftsabgabe (Abg. 5)	2113	3113	12	200,00	200,00	0,00	300,00	200,00	100,00
2/852000+852013	Abfallwirtschaftsabgabe (GVA)	2113	3113	12	206 300,00	200 000,00	6 300,00	206 300,00	200 000,00	6 300,00
2/852000+852014	Abfallwirtschaftsgebühr div. Müllsäcke	2113	3113	12	4 500,00	4 500,00	0,00	4 500,00	4 500,00	0,00
2/852000+852015	Abfallwirtschaftsabgabe div. Müllsäcke	2113	3113	12	1 000,00	1 000,00	0,00	1 000,00	1 000,00	0,00
2/852000+863001	Transfers von AMS	2121	3121	15	0,00	0,00	0,00	0,00	0,00	0,00
2/852000+863002	Transfers von AUVA	2121	3121	15	0,00	0,00	0,00	0,00	0,00	0,00
6/852000+899000	Entnahmen aus Verrechnungsrücklagen zwischen operativer Gebarung und Projekten	2116		1	237 000,00	237 000,00	0,00	0,00	0,00	0,00
<b>SU 21 / 31</b>	<b>Summe Erträge / Einzahlungen operative Gebarung</b>				<b>2 027 000,00</b>	<b>2 005 000,00</b>	<b>22 000,00</b>	<b>1 819 600,00</b>	<b>1 768 000,00</b>	<b>51 600,00</b>
1/852000-400000	Geringwertige Wirtschaftsgüter (GWG)	2221	3221	23	500,00	500,00	0,00	500,00	500,00	0,00
1/852000-400001	GWG Abfallsammelbehälter	2221	3221	23	18 700,00	18 700,00	0,00	18 700,00	18 700,00	0,00
1/852000-400002	GWG Dienstkleidung	2221	3221	23	200,00	200,00	0,00	200,00	200,00	0,00
1/852000-413000	Handelswaren	2221	3221	23	10 000,00	15 000,00	-5 000,00	10 000,00	15 000,00	-5 000,00

## 2. Nachtragsvoranschlag 2024

Marktgemeinde Guntramsdorf

## NVA Ergebnis- und Finanzierungsvoranschlag Detailnachweis

		MVAG		VC QU	Ergebnisvoranschlag			Finanzierungsvoranschlag		
		EH	FH		VA 2024 inkl. NVA	VA 2024	2. NVA	VA 2024 inkl. NVA	VA 2024	2. NVA
1/852000-452000	Treibstoffe	2221	3221	23	30 000,00	35 000,00	-5 000,00	30 000,00	35 000,00	-5 000,00
1/852000-456000	Schreib-, Zeichen- und sonstige Büromittel	2221	3221	23	0,00	0,00	0,00	0,00	0,00	0,00
1/852000-457000	Druckwerke	2221	3221	23	500,00	500,00	0,00	500,00	500,00	0,00
1/852000-5	Personalkonten verdichtet	22	32		0,00	0,00	0,00	0,00	0,00	0,00
1/852000-613000	Instandhaltung von sonstigen Grundstückseinrichtungen	2224	3224	24	1 500,00	1 500,00	0,00	1 500,00	1 500,00	0,00
1/852000-617000	Instandhaltung von Fahrzeugen	2224	3224	24	18 800,00	14 000,00	4 800,00	22 300,00	14 000,00	8 300,00
1/852000-631000	Telekommunikationsdienste	2222	3222	24	0,00	0,00	0,00	0,00	0,00	0,00
1/852000-640000	Rechts- und Beratungsaufwand	2222	3222	24	500,00	500,00	0,00	500,00	500,00	0,00
1/852000-640001	Rechts- und Beratungsaufwand Anwälte	2222	3222	24	1 000,00	1 000,00	0,00	1 000,00	1 000,00	0,00
1/852000-650000	Zinsen für Finanzschulden in Euro	2241	3241	25	800,00	800,00	0,00	800,00	800,00	0,00
1/852000-651000	Zinsaufwand für Finanzierungsleasing	2241	3241	25	0,00	0,00	0,00	0,00	0,00	0,00
1/852000-670000	Versicherungen	2222	3222	24	6 600,00	6 600,00	0,00	6 600,00	6 600,00	0,00
1/852000-680000	Planmäßige Abschreibung	2226			35 900,00	35 900,00	0,00	0,00	0,00	0,00
1/852000-700124	Miete Büro R4G	2223	3223	24	6 000,00	6 000,00	0,00	6 000,00	6 000,00	0,00
1/852000-700200	Miet- und Pacht aufwand bewegliche Sachen	2223	3223	24	0,00	0,00	0,00	0,00	0,00	0,00
1/852000-705213	Leasing - MAN Müllfahrzeug (5823/50460)	2223	3223	24	0,00	0,00	0,00	0,00	0,00	0,00
1/852000-710000	Öffentliche Abgaben, ohne Gebühren gemäß FAG	2225	3225	24	1 500,00	1 500,00	0,00	1 500,00	1 500,00	0,00
1/852000-710002	Öffentliche Abgaben KFZ-Steuer	2225	3225	24	1 800,00	1 800,00	0,00	2 600,00	1 800,00	800,00
1/852000-720002	Kostenbeiträge für Verwaltungskosten GVA	2225	3225	24	20 500,00	26 400,00	-5 900,00	20 500,00	26 400,00	-5 900,00
1/852000-720003	Kostenbeiträge für Verwaltungskosten MGG	2225	3225	24	317 600,00	317 600,00	0,00	317 600,00	317 600,00	0,00
1/852000-724000	Reisegebühren (inkl. Kilometergelder)	2225	3225	24	0,00	0,00	0,00	0,00	0,00	0,00
1/852000-726000	Mitgliedsbeiträge an Institutionen	2225	3225	24	20 000,00	20 000,00	0,00	20 000,00	20 000,00	0,00
1/852000-728000	Entgelte für sonstige Leistungen	2225	3225	24	1 000,00	1 000,00	0,00	1 000,00	1 000,00	0,00
1/852000-728080	sonstiger Aufwand Müllentsorgung Allgemein	2225	3225	24	31 200,00	31 200,00	0,00	31 200,00	31 200,00	0,00
1/852000-728081	sonstiger Aufwand Müllentsorgung Rest- und Sperrmüll	2225	3225	24	197 500,00	187 200,00	10 300,00	195 400,00	187 200,00	8 200,00
1/852000-728082	sonstiger Aufwand Müllentsorgung (Alt-) Papier	2225	3225	24	98 600,00	88 500,00	10 100,00	101 100,00	88 500,00	12 600,00
1/852000-728083	sonstiger Aufwand Müllentsorgung Glas	2225	3225	24	36 700,00	33 900,00	2 800,00	36 700,00	33 900,00	2 800,00
1/852000-728084	sonstiger Aufwand Müllentsorgung Bio	2225	3225	24	267 700,00	234 000,00	33 700,00	267 700,00	234 000,00	33 700,00
1/852000-729000	Sonstige Aufwendungen	2225	3225	24	9 000,00	500,00	8 500,00	9 000,00	500,00	8 500,00
1/852000-729003	Interne Leistungsverrechnung Gelbe Säcke	2225	3225	24	*	300,00	0,00	300,00	300,00	0,00
1/852000-729099	Interne Leistungsverrechnung	2225	3225	24	*	130 000,00	-130 300,00	130 000,00	260 300,00	-130 300,00

## 2. Nachtragsvoranschlag 2024

Marktgemeinde Guntramsdorf

## NVA Ergebnis- und Finanzierungsvoranschlag Detailnachweis

		MVAG		VC QU	Ergebnisvoranschlag			Finanzierungsvoranschlag		
		EH	FH		VA 2024 inkl. NVA	VA 2024	2. NVA	VA 2024 inkl. NVA	VA 2024	2. NVA
1/852000-729910	Sonstige Aufwendungen - Verr. zwischen operativer Gebarung und Projekten	2225	3225	24	0,00	0,00	0,00	0,00	0,00	0,00
5/852000-729910	Sonstige Aufwendungen - Verr. zwischen operativer Gebarung und Projekten	2225	3225	1 24	0,00	0,00	0,00	0,00	0,00	0,00
1/852000-799000	Zuweisungen an Verrechnungsrücklagen zwischen operativer Gebarung und Projekten	2225			237 000,00	237 000,00	0,00	0,00	0,00	0,00
<b>SU 22 / 32</b>	<b>Summe Aufwendungen / Auszahlungen operative Gebarung</b>				<b>1 501 400,00</b>	<b>1 577 400,00</b>	<b>-76 000,00</b>	<b>1 233 200,00</b>	<b>1 304 500,00</b>	<b>-71 300,00</b>
<b>SA 0 / SA 1</b>	<b>(0) Nettoergebnis (21 - 22) / (1) Geldfluss operative Gebarung (31 - 32)</b>				<b>525 600,00</b>	<b>427 600,00</b>	<b>98 000,00</b>	<b>586 400,00</b>	<b>463 500,00</b>	<b>122 900,00</b>
5/852000-794001	Zuweisung an zweckgebundene Haushaltsrücklagen	2401		1	255 900,00	237 000,00	18 900,00	0,00	0,00	0,00
<b>SA01</b>	<b>Saldo (01) Haushaltsrücklagen (230 - 240)</b>				<b>-255 900,00</b>	<b>-237 000,00</b>	<b>-18 900,00</b>	<b>0,00</b>	<b>0,00</b>	<b>0,00</b>
<b>SA00</b>	<b>Saldo (00) Nettoergebnis nach Haushaltsrücklagen (Saldo 0 + Saldo 01)</b>				<b>269 700,00</b>	<b>190 600,00</b>	<b>79 100,00</b>			
<b>Investive Gebarung</b>										
<b>SU 33</b>	<b>Summe Einzahlungen investive Gebarung</b>							<b>0,00</b>	<b>0,00</b>	<b>0,00</b>
1/852000-040000	Fahrzeuge		3414	1 41	0,00	0,00	0,00	0,00	0,00	0,00
1/852000-042000	Amts-, Betriebs- und Geschäftsausstattung		3415	2 41	0,00	0,00	0,00	1 000,00	1 000,00	0,00
<b>SU 34</b>	<b>Summe Auszahlungen investive Gebarung</b>							<b>1 000,00</b>	<b>1 000,00</b>	<b>0,00</b>
<b>SA2</b>	<b>Saldo (2) Geldfluss aus der Investiven Gebarung (33 - 34)</b>							<b>-1 000,00</b>	<b>-1 000,00</b>	<b>0,00</b>
<b>SA3</b>	<b>Saldo (3) Nettofinanzierungssaldo (Saldo 1 + Saldo 2)</b>							<b>585 400,00</b>	<b>462 500,00</b>	<b>122 900,00</b>
<b>Finanzierungstätigkeit</b>										
<b>SU 35</b>	<b>Summe Einzahlungen aus der Finanzierungstätigkeit</b>							<b>0,00</b>	<b>0,00</b>	<b>0,00</b>
1/852000-310001	Leasing - MAN LKW + Frontkran (5824/50470)		3615		0,00	0,00	0,00	0,00	0,00	0,00
1/852000-346000	Investitionsdarlehen von Finanzunternehmen		3614	65	0,00	0,00	0,00	19 900,00	19 900,00	0,00
<b>SU 36</b>	<b>Summe Auszahlungen aus der Finanzierungstätigkeit</b>							<b>19 900,00</b>	<b>19 900,00</b>	<b>0,00</b>
<b>SA4</b>	<b>Saldo (4) Geldfluss aus der Finanzierungstätigkeit (35 - 36)</b>							<b>-19 900,00</b>	<b>-19 900,00</b>	<b>0,00</b>
<b>SA5</b>	<b>Saldo (5) Geldfluss aus der voranschlagswirksamen Gebarung (Saldo 3 + Saldo 4)</b>							<b>565 500,00</b>	<b>442 600,00</b>	<b>122 900,00</b>
<b>852100</b>	<b>Altstoffsammelzentrum</b>									
<b>Operative Gebarung</b>										
2/852100+810000	Erträge aus Leistungen	2114	3114	13	0,00	2 700,00	-2 700,00	0,00	2 700,00	-2 700,00
2/852100+810011	Erträge aus Leistungen - Blöcke Müllentsorgung	2114	3114	13	5 000,00	3 000,00	2 000,00	5 000,00	3 000,00	2 000,00
2/852100+816013	Kostenbeiträge - Umweltcard (Abg. 9)	2114	3114	13	1 100,00	1 000,00	100,00	1 100,00	1 000,00	100,00
2/852100+817000	Erträge aus der Auflösung von sonstigen Rückstellungen	2117			0,00	0,00	0,00	0,00	0,00	0,00
2/852100+828002	Rückersätze von Aufwendungen - Gewinnbeteiligung Versicherung	2116	3116	18	100,00	100,00	0,00	100,00	100,00	0,00

## 2. Nachtragsvoranschlag 2024

Marktgemeinde Guntramsdorf

## NVA Ergebnis- und Finanzierungsvoranschlag Detailnachweis

		MVAG		VC QU	Ergebnisvoranschlag			Finanzierungsvoranschlag		
		EH	FH		VA 2024 inkl. NVA	VA 2024	2. NVA	VA 2024 inkl. NVA	VA 2024	2. NVA
6/852100+829910	Sonstige Erträge - Verr. zwischen operativer Gebarung und Projekten	2116	3116	1 18	0,00	0,00	0,00	0,00	0,00	0,00
2/852100+863001	Transfers von AMS	2121	3121	15	0,00	0,00	0,00	0,00	0,00	0,00
2/852100+863003	Transfers vom Land - Ersatz Covid Arbeitsausfall	2121	3121	15	0,00	0,00	0,00	0,00	0,00	0,00
<b>SU 21 / 31</b>	<b>Summe Erträge / Einzahlungen operative Gebarung</b>				<b>6 200,00</b>	<b>6 800,00</b>	<b>-600,00</b>	<b>6 200,00</b>	<b>6 800,00</b>	<b>-600,00</b>
1/852100-400000	Geringwertige Wirtschaftsgüter (GWG)	2221	3221	23	1 200,00	300,00	900,00	1 200,00	300,00	900,00
1/852100-400002	GWG Dienstkleidung	2221	3221	23	100,00	100,00	0,00	100,00	100,00	0,00
1/852100-452000	Treibstoffe	2221	3221	23	2 500,00	2 500,00	0,00	2 500,00	2 500,00	0,00
1/852100-454000	Reinigungsmittel	2221	3221	23	100,00	100,00	0,00	100,00	100,00	0,00
1/852100-456000	Schreib-, Zeichen- und sonstige Büromittel	2221	3221	23	0,00	0,00	0,00	0,00	0,00	0,00
1/852100-459000	Sonstige Verbrauchsgüter	2221	3221	23	700,00	500,00	200,00	700,00	500,00	200,00
1/852100-5	Personalkonten verdichtet	22	32		0,00	0,00	0,00	0,00	0,00	0,00
1/852100-600001	Energiebezüge Strom	2222	3222	24	4 700,00	1 500,00	3 200,00	4 700,00	1 500,00	3 200,00
1/852100-600002	Energiebezüge Gas	2222	3222	24	700,00	8 300,00	-7 600,00	500,00	8 300,00	-7 800,00
1/852100-613000	Instandhaltung von sonstigen Grundstückseinrichtungen	2224	3224	24	18 600,00	2 000,00	16 600,00	18 600,00	2 000,00	16 600,00
1/852100-614000	Instandhaltung von Gebäuden und Bauten	2224	3224	24	18 300,00	6 000,00	12 300,00	18 000,00	6 000,00	12 000,00
1/852100-617000	Instandhaltung von Fahrzeugen	2224	3224	24	5 000,00	5 000,00	0,00	5 000,00	5 000,00	0,00
1/852100-618000	Instandhaltung von sonstigen Anlagen	2224	3224	24	300,00	300,00	0,00	300,00	300,00	0,00
1/852100-631000	Telekommunikationsdienste	2222	3222	24	200,00	200,00	0,00	200,00	200,00	0,00
1/852100-670000	Versicherungen	2222	3222	24	2 200,00	2 200,00	0,00	2 200,00	2 200,00	0,00
1/852100-680000	Planmäßige Abschreibung	2226			15 900,00	15 900,00	0,00	0,00	0,00	0,00
1/852100-700125	Miete Altstoffsammelzentrum	2223	3223	24	21 000,00	21 000,00	0,00	21 000,00	21 000,00	0,00
1/852100-705103	Leasing - Flugdach (5504/50290)	2223	3223	24	0,00	0,00	0,00	0,00	0,00	0,00
1/852100-711000	Gebühr f. d. Benützung v. Gemeindeeinrichtungen u. Anlagen gem. FAG	2225	3225	24	200,00	200,00	0,00	200,00	200,00	0,00
1/852100-711003	Gebühren Wasser	2225	3225	24	100,00	200,00	-100,00	100,00	200,00	-100,00
1/852100-720000	Kostenbeiträge (Kostenersätze) für Leistungen	2225	3225	24	400,00	400,00	0,00	400,00	400,00	0,00
1/852100-728000	Entgelte für sonstige Leistungen	2225	3225	24	200,00	200,00	0,00	200,00	200,00	0,00
1/852100-728001	sonstiger Aufwand Reinigungsarbeiten	2225	3225	24	2 700,00	2 800,00	-100,00	2 900,00	2 800,00	100,00
1/852100-728004	sonstiger Aufwand Arbeitsmedizin	2225	3225	24	200,00	100,00	100,00	200,00	100,00	100,00
1/852100-729000	Sonstige Aufwendungen	2225	3225	24	100,00	100,00	0,00	100,00	100,00	0,00
1/852100-729001	Interne Leistungsverrechnung Grünflächenpflege	2225	3225	24	*	400,00	0,00	400,00	0,00	400,00
1/852100-729002	Interne Leistungsverrechnung Gebäudeinstandhaltung	2225	3225	24	*	1 000,00	200,00	800,00	1 000,00	200,00
1/852100-729007	Interne Leistungsverrechnung Restmüll	2225	3225	24	*	162 600,00	200 000,00	-37 400,00	162 600,00	200 000,00

## 2. Nachtragsvoranschlag 2024

Marktgemeinde Guntramsdorf

## NVA Ergebnis- und Finanzierungsvoranschlag Detailnachweis

		MVAG		VC QU		Ergebnisvoranschlag			Finanzierungsvoranschlag		
		EH	FH			VA 2024 inkl. NVA	VA 2024	2. NVA	VA 2024 inkl. NVA	VA 2024	2. NVA
1/852100-729008	Interne Leistungsverrechnung Sperrmüll	2225	3225	24	*	11 600,00	0,00	11 600,00	11 600,00	0,00	11 600,00
1/852100-729009	Interne Leistungsverrechnung Grünschnitt	2225	3225	24	*	13 500,00	0,00	13 500,00	13 500,00	0,00	13 500,00
1/852100-729010	Interne Leistungsverrechnung ASZ-Dienst	2225	3225	24	*	45 900,00	0,00	45 900,00	45 900,00	0,00	45 900,00
1/852100-729011	Interne Leistungsverrechnung Müllplätze	2225	3225	24	*	10 400,00	0,00	10 400,00	10 400,00	0,00	10 400,00
1/852100-729032	Interne Leistungsverrechnung Entsorgung durch LKW	2225	3225	24	*	32 000,00	0,00	32 000,00	32 000,00	0,00	32 000,00
<b>SU 22 / 32</b>	<b>Summe Aufwendungen / Auszahlungen operative Gebarung</b>					<b>372 800,00</b>	<b>270 100,00</b>	<b>102 700,00</b>	<b>356 600,00</b>	<b>254 200,00</b>	<b>102 400,00</b>
<b>SA 0 / SA 1</b>	<b>(0) Nettoergebnis (21 - 22) / (1) Geldfluss operative Gebarung (31 - 32)</b>					<b>-366 600,00</b>	<b>-263 300,00</b>	<b>-103 300,00</b>	<b>-350 400,00</b>	<b>-247 400,00</b>	<b>-103 000,00</b>
<b>SA01</b>	<b>Saldo (01) Haushaltsrücklagen (230 - 240)</b>					<b>0,00</b>	<b>0,00</b>	<b>0,00</b>	<b>0,00</b>	<b>0,00</b>	<b>0,00</b>
<b>SA00</b>	<b>Saldo (00) Nettoergebnis nach Haushaltsrücklagen (Saldo 0 + Saldo 01)</b>					<b>-366 600,00</b>	<b>-263 300,00</b>	<b>-103 300,00</b>			
<b>Investive Gebarung</b>											
<b>SU 33</b>	<b>Summe Einzahlungen investive Gebarung</b>								<b>0,00</b>	<b>0,00</b>	<b>0,00</b>
1/852100-006000	Sonstige Grundstückseinrichtungen		3412	2 40		0,00	0,00	0,00	0,00	0,00	0,00
1/852100-040000	Fahrzeuge		3414	2 41		0,00	0,00	0,00	0,00	0,00	0,00
1/852100-042000	Amts-, Betriebs- und Geschäftsausstattung		3415	2 41		0,00	0,00	0,00	0,00	0,00	0,00
<b>SU 34</b>	<b>Summe Auszahlungen investive Gebarung</b>								<b>0,00</b>	<b>0,00</b>	<b>0,00</b>
<b>SA2</b>	<b>Saldo (2) Geldfluss aus der Investiven Gebarung (33 - 34)</b>								<b>0,00</b>	<b>0,00</b>	<b>0,00</b>
<b>SA3</b>	<b>Saldo (3) Nettofinanzierungssaldo (Saldo 1 + Saldo 2)</b>								<b>-350 400,00</b>	<b>-247 400,00</b>	<b>-103 000,00</b>
<b>Finanzierungstätigkeit</b>											
<b>SU 35</b>	<b>Summe Einzahlungen aus der Finanzierungstätigkeit</b>								<b>0,00</b>	<b>0,00</b>	<b>0,00</b>
<b>SU 36</b>	<b>Summe Auszahlungen aus der Finanzierungstätigkeit</b>								<b>0,00</b>	<b>0,00</b>	<b>0,00</b>
<b>SA4</b>	<b>Saldo (4) Geldfluss aus der Finanzierungstätigkeit (35 - 36)</b>								<b>0,00</b>	<b>0,00</b>	<b>0,00</b>
<b>SA5</b>	<b>Saldo (5) Geldfluss aus der voranschlagswirksamen Gebarung (Saldo 3 + Saldo 4)</b>								<b>-350 400,00</b>	<b>-247 400,00</b>	<b>-103 000,00</b>
<b>853</b>	<b>Betriebe für die Errichtung und Verwaltung von Wohn- und Ges</b>										
<b>853000</b>	<b>Betriebe f. d. Err.u. Verw.von Wohn - u. Geschäftsgebäuden</b>										
<b>Operative Gebarung</b>											
2/853000+811110	Mietertrag EKIZ	2115	3115	14		3 600,00	3 600,00	0,00	3 600,00	3 600,00	0,00
2/853000+829001	Sonstige Erträge - Versicherungsentschädigung	2116	3116	18		400,00	0,00	400,00	400,00	0,00	400,00
<b>SU 21 / 31</b>	<b>Summe Erträge / Einzahlungen operative Gebarung</b>					<b>4 000,00</b>	<b>3 600,00</b>	<b>400,00</b>	<b>4 000,00</b>	<b>3 600,00</b>	<b>400,00</b>
1/853000-454000	Reinigungsmittel	2221	3221	23		100,00	100,00	0,00	100,00	100,00	0,00
1/853000-614000	Instandhaltung von Gebäuden und Bauten	2224	3224	24		900,00	300,00	600,00	700,00	300,00	400,00
1/853000-640000	Rechts- und Beratungsaufwand	2222	3222	24		500,00	500,00	0,00	500,00	500,00	0,00
1/853000-650000	Zinsen für Finanzschulden in Euro	2241	3241			5 200,00	3 700,00	1 500,00	5 200,00	3 700,00	1 500,00
1/853000-650001	Zinsen DL 619/2000086, San. WH Außenanlagen, Bank	2241	3241	25		0,00	0,00	0,00	0,00	0,00	0,00



## 2. Nachtragsvoranschlag 2024

Marktgemeinde Guntramsdorf

## NVA Ergebnis- und Finanzierungsvoranschlag Detailnachweis

		MVAG		VC QU	Ergebnisvoranschlag			Finanzierungsvoranschlag		
		EH	FH		VA 2024 inkl. NVA	VA 2024	2. NVA	VA 2024 inkl. NVA	VA 2024	2. NVA
1/853000-670000	Versicherungen	2222	3222	24	0,00	0,00	0,00	0,00	0,00	0,00
1/853000-700124	Miete Büro R4G	2223	3223	24	5 600,00	5 600,00	0,00	5 600,00	5 600,00	0,00
1/853000-711001	Gebühren Grundsteuer	2225	3225	24	100,00	100,00	0,00	100,00	100,00	0,00
1/853000-711003	Gebühren Wasser	2225	3225	24	0,00	0,00	0,00	0,00	0,00	0,00
1/853000-720000	Kostenbeiträge (Kostensätze) für Leistungen	2225	3225	24	0,00	0,00	0,00	0,00	0,00	0,00
1/853000-729000	Sonstige Aufwendungen	2225	3225	24	1 700,00	200,00	1 500,00	1 600,00	200,00	1 400,00
1/853000-729001	Interne Leistungsverrechnung Grünflächenpflege	2225	3225	24	*	100,00	100,00	100,00	100,00	0,00
1/853000-729002	Interne Leistungsverrechnung Gebäudeinstandhaltung	2225	3225	24	*	100,00	100,00	100,00	100,00	0,00
<b>SU 22 / 32</b>	<b>Summe Aufwendungen / Auszahlungen operative Gebarung</b>				<b>14 300,00</b>	<b>10 700,00</b>	<b>3 600,00</b>	<b>14 000,00</b>	<b>10 700,00</b>	<b>3 300,00</b>
<b>SA 0 / SA 1</b>	<b>(0) Nettoergebnis (21 - 22) / (1) Geldfluss operative Gebarung (31 - 32)</b>				<b>-10 300,00</b>	<b>-7 100,00</b>	<b>-3 200,00</b>	<b>-10 000,00</b>	<b>-7 100,00</b>	<b>-2 900,00</b>
<b>SA01</b>	<b>Saldo (01) Haushaltsrücklagen (230 - 240)</b>				<b>0,00</b>	<b>0,00</b>	<b>0,00</b>	<b>0,00</b>	<b>0,00</b>	<b>0,00</b>
<b>SA00</b>	<b>Saldo (00) Nettoergebnis nach Haushaltsrücklagen (Saldo 0 + Saldo 01)</b>				<b>-10 300,00</b>	<b>-7 100,00</b>	<b>-3 200,00</b>			
<b>Investive Gebarung</b>										
<b>SU 33</b>	<b>Summe Einzahlungen investive Gebarung</b>							<b>0,00</b>	<b>0,00</b>	<b>0,00</b>
<b>SU 34</b>	<b>Summe Auszahlungen investive Gebarung</b>							<b>0,00</b>	<b>0,00</b>	<b>0,00</b>
<b>SA2</b>	<b>Saldo (2) Geldfluss aus der Investiven Gebarung (33 - 34)</b>							<b>0,00</b>	<b>0,00</b>	<b>0,00</b>
<b>SA3</b>	<b>Saldo (3) Nettofinanzierungssaldo (Saldo 1 + Saldo 2)</b>							<b>-10 000,00</b>	<b>-7 100,00</b>	<b>-2 900,00</b>
<b>Finanzierungstätigkeit</b>										
<b>SU 35</b>	<b>Summe Einzahlungen aus der Finanzierungstätigkeit</b>							<b>0,00</b>	<b>0,00</b>	<b>0,00</b>
1/853000-346000	Investitionsdarlehen von Finanzunternehmen		3614		0,00	0,00	0,00	14 800,00	15 400,00	-600,00
1/853000-346001	Tilgung DL 619/2000860		3614	65	0,00	0,00	0,00	0,00	0,00	0,00
<b>SU 36</b>	<b>Summe Auszahlungen aus der Finanzierungstätigkeit</b>							<b>14 800,00</b>	<b>15 400,00</b>	<b>-600,00</b>
<b>SA4</b>	<b>Saldo (4) Geldfluss aus der Finanzierungstätigkeit (35 - 36)</b>							<b>-14 800,00</b>	<b>-15 400,00</b>	<b>600,00</b>
<b>SA5</b>	<b>Saldo (5) Geldfluss aus der voranschlagswirksamen Gebarung (Saldo 3 + Saldo 4)</b>							<b>-24 800,00</b>	<b>-22 500,00</b>	<b>-2 300,00</b>
<b>853400</b>	<b>Sanierung Wohnhäuser Neue Heimat</b>									
<b>Operative Gebarung</b>										
2/853400+811114	Erträge Hauptmietzins inkl. Leerstehung (HV Neue Heimat)	2115	3115	14	786 000,00	786 000,00	0,00	786 000,00	786 000,00	0,00
2/853400+811314	Erträge Betriebskosten (HV Neue Heimat)	2115	3115	14	770 000,00	770 000,00	0,00	770 000,00	770 000,00	0,00
2/853400+828100	Ersätze für Finanzschulden	2116	3116		44 800,00	44 800,00	0,00	44 800,00	44 800,00	0,00
2/853400+828108	Ersätze DL 617/4000080 Sanierung Kühnhof	2116	3116	18	0,00	0,00	0,00	0,00	0,00	0,00
2/853400+828109	Ersätze DL 617/4000090 Sanierung Neudorferstr. 11	2116	3116	18	0,00	0,00	0,00	0,00	0,00	0,00
<b>SU 21 / 31</b>	<b>Summe Erträge / Einzahlungen operative Gebarung</b>				<b>1 600 800,00</b>	<b>1 600 800,00</b>	<b>0,00</b>	<b>1 600 800,00</b>	<b>1 600 800,00</b>	<b>0,00</b>

## 2. Nachtragsvoranschlag 2024

Marktgemeinde Guntramsdorf

## NVA Ergebnis- und Finanzierungsvoranschlag Detailnachweis

		MVAG		VC QU	Ergebnisvoranschlag			Finanzierungsvoranschlag		
		EH	FH		VA 2024 inkl. NVA	VA 2024	2. NVA	VA 2024 inkl. NVA	VA 2024	2. NVA
1/853400-614000	Instandhaltung von Gebäuden und Bauten	2224	3224	24	100,00	100,00	0,00	100,00	100,00	0,00
1/853400-650000	Zinsen für Finanzschulden in Euro	2241	3241		27 600,00	17 900,00	9 700,00	27 600,00	17 900,00	9 700,00
1/853400-650008	Zinsen DL 617/4000080 Sanierung Kühnhof	2241	3241	25	0,00	0,00	0,00	0,00	0,00	0,00
1/853400-650009	Zinsen DL 617/4000090 Sanierung Neudorferstr. 11	2241	3241	25	0,00	0,00	0,00	0,00	0,00	0,00
1/853400-650010	Zinsen DL 618/4000100 Sanierung Europahof	2241	3241	25	0,00	0,00	0,00	0,00	0,00	0,00
1/853400-650011	Zinsen DL 1358/4000110 Sanierung Hauptstr. 53/Rohrg. 15	2241	3241	25	0,00	0,00	0,00	0,00	0,00	0,00
1/853400-650012	Zinsen DL 1278/4000120 Sanierung Friedhofstr. 31+33/Siedlerg.	2241	3241	25	0,00	0,00	0,00	0,00	0,00	0,00
1/853400-650025	Zinsen DL 620/20000251 Taborgasse 2-10	2241	3241	25	0,00	0,00	0,00	0,00	0,00	0,00
1/853400-680000	Planmäßige Abschreibung	2226			614 400,00	614 400,00	0,00	0,00	0,00	0,00
1/853400-700001	HMZ Aufwand (HV Neue Heimat)	2223	3223	24	780 000,00	780 000,00	0,00	780 000,00	780 000,00	0,00
1/853400-700002	BK Aufwand (HV Neue Heimat)	2223	3223	24	770 000,00	770 000,00	0,00	770 000,00	770 000,00	0,00
1/853400-700003	sonstiger Aufwand, Bankspesen, ... (HV Neue Heimat)	2223	3223	24	7 300,00	7 300,00	0,00	7 300,00	7 300,00	0,00
1/853400-720000	Kostenbeiträge (Kostensätze) für Leistungen	2225	3225	24	27 400,00	27 400,00	0,00	27 400,00	27 400,00	0,00
1/853400-729000	Sonstige Aufwendungen	2225	3225	24	1 000,00	0,00	1 000,00	2 000,00	0,00	2 000,00
<b>SU 22 / 32</b>	<b>Summe Aufwendungen / Auszahlungen operative Gebarung</b>				<b>2 227 800,00</b>	<b>2 217 100,00</b>	<b>10 700,00</b>	<b>1 614 400,00</b>	<b>1 602 700,00</b>	<b>11 700,00</b>
<b>SA 0 / SA 1</b>	<b>(0) Nettoergebnis (21 - 22) / (1) Geldfluss operative Gebarung (31 - 32)</b>				<b>-627 000,00</b>	<b>-616 300,00</b>	<b>-10 700,00</b>	<b>-13 600,00</b>	<b>-1 900,00</b>	<b>-11 700,00</b>
<b>SA01</b>	<b>Saldo (01) Haushaltsrücklagen (230 - 240)</b>				<b>0,00</b>	<b>0,00</b>	<b>0,00</b>	<b>0,00</b>	<b>0,00</b>	<b>0,00</b>
<b>SA00</b>	<b>Saldo (00) Nettoergebnis nach Haushaltsrücklagen (Saldo 0 + Saldo 01)</b>				<b>-627 000,00</b>	<b>-616 300,00</b>	<b>-10 700,00</b>			
<b>Investive Gebarung</b>										
<b>SU 33</b>	<b>Summe Einzahlungen investive Gebarung</b>							<b>0,00</b>	<b>0,00</b>	<b>0,00</b>
<b>SU 34</b>	<b>Summe Auszahlungen investive Gebarung</b>							<b>0,00</b>	<b>0,00</b>	<b>0,00</b>
<b>SA2</b>	<b>Saldo (2) Geldfluss aus der Investiven Gebarung (33 - 34)</b>							<b>0,00</b>	<b>0,00</b>	<b>0,00</b>
<b>SA3</b>	<b>Saldo (3) Nettofinanzierungssaldo (Saldo 1 + Saldo 2)</b>							<b>-13 600,00</b>	<b>-1 900,00</b>	<b>-11 700,00</b>
<b>Finanzierungstätigkeit</b>										
<b>SU 35</b>	<b>Summe Einzahlungen aus der Finanzierungstätigkeit</b>							<b>0,00</b>	<b>0,00</b>	<b>0,00</b>
1/853400-340025	Tilgung DL 620/20000251 Taborgasse 2-10		3611	64	0,00	0,00	0,00	0,00	0,00	0,00
1/853400-346000	Investitionsdarlehen von Finanzunternehmen		3614		0,00	0,00	0,00	165 800,00	169 100,00	-3 300,00
1/853400-346008	Tilgung DL 617/4000080 Sanierung Kühnhof		3614	65	0,00	0,00	0,00	0,00	0,00	0,00
1/853400-346009	Tilgung DL 617/4000090 Sanierung Neudorferstr. 11		3614	65	0,00	0,00	0,00	0,00	0,00	0,00

## 2. Nachtragsvoranschlag 2024

Marktgemeinde Guntramsdorf

## NVA Ergebnis- und Finanzierungsvoranschlag Detailnachweis

		MVAG		VC QU	Ergebnisvoranschlag			Finanzierungsvoranschlag		
		EH	FH		VA 2024 inkl. NVA	VA 2024	2. NVA	VA 2024 inkl. NVA	VA 2024	2. NVA
1/853400-346010	Tilgung DL 618/4000100 Sanierung Europahof		3614	65	0,00	0,00	0,00	0,00	0,00	0,00
1/853400-346011	Tilgung DL 1358/4000110 Sanierung Hauptstr. 53/Rohrg. 15		3614	65	0,00	0,00	0,00	0,00	0,00	0,00
1/853400-346012	Tilgung DL 1278/4000120 Sanierung Friedhofstr. 31+33/Siedlerg.		3614	65	0,00	0,00	0,00	0,00	0,00	0,00
<b>SU 36</b>	<b>Summe Auszahlungen aus der Finanzierungstätigkeit</b>							<b>165 800,00</b>	<b>169 100,00</b>	<b>-3 300,00</b>
<b>SA4</b>	<b>Saldo (4) Geldfluss aus der Finanzierungstätigkeit (35 – 36)</b>							<b>-165 800,00</b>	<b>-169 100,00</b>	<b>3 300,00</b>
<b>SA5</b>	<b>Saldo (5) Geldfluss aus der voranschlagswirksamen Gebarung (Saldo 3 + Saldo 4)</b>							<b>-179 400,00</b>	<b>-171 000,00</b>	<b>-8 400,00</b>
<b>853600</b>	<b>Wohn- und Geschäftsgebäude Verwaltung Terra</b>									
<b>Operative Gebarung</b>										
2/853600+811116	Erträge Miete + BK (HV Terra)	2115	3115	14	81 000,00	74 400,00	6 600,00	81 000,00	74 400,00	6 600,00
2/853600+828100	Ersätze für Finanzschulden	2116	3116		17 200,00	17 200,00	0,00	17 200,00	17 200,00	0,00
2/853600+828105	Ersätze DL 617/40000042+52 WH Kirchengasse 2	2116	3116	18	0,00	0,00	0,00	0,00	0,00	0,00
2/853600+828107	Ersätze DL 617/4000072 WH Möllersdorferstraße	2116	3116	18	0,00	0,00	0,00	0,00	0,00	0,00
<b>SU 21 / 31</b>	<b>Summe Erträge / Einzahlungen operative Gebarung</b>				<b>98 200,00</b>	<b>91 600,00</b>	<b>6 600,00</b>	<b>98 200,00</b>	<b>91 600,00</b>	<b>6 600,00</b>
1/853600-650000	Zinsen für Finanzschulden in Euro	2241	3241		300,00	600,00	-300,00	300,00	600,00	-300,00
1/853600-650005	Zinsen DL 617/40000042+52 WH Kirchengasse 2	2241	3241	25	0,00	0,00	0,00	0,00	0,00	0,00
1/853600-650007	Zinsen DL 617/4000072 WH Möllersdorferstr.	2241	3241	25	0,00	0,00	0,00	0,00	0,00	0,00
1/853600-680000	Planmäßige Abschreibung	2226			13 100,00	13 100,00	0,00	0,00	0,00	0,00
1/853600-700004	HMZ u. BK Aufwand (HV Terra)	2223	3223	24	72 800,00	70 000,00	2 800,00	72 800,00	70 000,00	2 800,00
<b>SU 22 / 32</b>	<b>Summe Aufwendungen / Auszahlungen operative Gebarung</b>				<b>86 200,00</b>	<b>83 700,00</b>	<b>2 500,00</b>	<b>73 100,00</b>	<b>70 600,00</b>	<b>2 500,00</b>
<b>SA 0 / SA 1</b>	<b>(0) Nettoergebnis (21 - 22) / (1) Geldfluss operative Gebarung (31 – 32)</b>				<b>12 000,00</b>	<b>7 900,00</b>	<b>4 100,00</b>	<b>25 100,00</b>	<b>21 000,00</b>	<b>4 100,00</b>
<b>SA01</b>	<b>Saldo (01) Haushaltsrücklagen (230 - 240)</b>				<b>0,00</b>	<b>0,00</b>	<b>0,00</b>	<b>0,00</b>	<b>0,00</b>	<b>0,00</b>
<b>SA00</b>	<b>Saldo (00) Nettoergebnis nach Haushaltsrücklagen (Saldo 0 + Saldo 01)</b>				<b>12 000,00</b>	<b>7 900,00</b>	<b>4 100,00</b>			
<b>Investive Gebarung</b>										
<b>SU 33</b>	<b>Summe Einzahlungen investive Gebarung</b>							<b>0,00</b>	<b>0,00</b>	<b>0,00</b>
<b>SU 34</b>	<b>Summe Auszahlungen investive Gebarung</b>							<b>0,00</b>	<b>0,00</b>	<b>0,00</b>
<b>SA2</b>	<b>Saldo (2) Geldfluss aus der Investiven Gebarung (33 – 34)</b>							<b>0,00</b>	<b>0,00</b>	<b>0,00</b>
<b>SA3</b>	<b>Saldo (3) Nettofinanzierungssaldo (Saldo 1 + Saldo 2)</b>							<b>25 100,00</b>	<b>21 000,00</b>	<b>4 100,00</b>
<b>Finanzierungstätigkeit</b>										
<b>SU 35</b>	<b>Summe Einzahlungen aus der Finanzierungstätigkeit</b>							<b>0,00</b>	<b>0,00</b>	<b>0,00</b>
1/853600-346000	Investitionsdarlehen von Finanzunternehmen		3614		0,00	0,00	0,00	16 600,00	16 600,00	0,00

## 2. Nachtragsvoranschlag 2024

Marktgemeinde Guntramsdorf

## NVA Ergebnis- und Finanzierungsvoranschlag Detailnachweis

		MVAG		VC QU	Ergebnisvoranschlag			Finanzierungsvoranschlag		
		EH	FH		VA 2024 inkl. NVA	VA 2024	2. NVA	VA 2024 inkl. NVA	VA 2024	2. NVA
1/853600-346005	Tilgung DL 617/40000042+52 WH Kirchengasse 2	3614		65	0,00	0,00	0,00	0,00	0,00	0,00
1/853600-346007	Tilgung DL 617/4000072 WH Möllersdorferstraße	3614		65	0,00	0,00	0,00	0,00	0,00	0,00
<b>SU 36</b>	<b>Summe Auszahlungen aus der Finanzierungstätigkeit</b>							<b>16 600,00</b>	<b>16 600,00</b>	<b>0,00</b>
<b>SA4</b>	<b>Saldo (4) Geldfluss aus der Finanzierungstätigkeit (35 – 36)</b>							<b>-16 600,00</b>	<b>-16 600,00</b>	<b>0,00</b>
<b>SA5</b>	<b>Saldo (5) Geldfluss aus der voranschlagswirksamen Gebarung (Saldo 3 + Saldo 4)</b>							<b>8 500,00</b>	<b>4 400,00</b>	<b>4 100,00</b>
<b>853700</b>	<b>Betriebe f.d.Err.u.Verw. v.Wohn- u Geschäftsgebäuden</b>									
<b>Operative Gebarung</b>										
2/853700+811100	Miet- und Pächtertrag unbewegliche Sachen	2115	3115	14	100,00	100,00	0,00	100,00	100,00	0,00
<b>SU 21 / 31</b>	<b>Summe Erträge / Einzahlungen operative Gebarung</b>				<b>100,00</b>	<b>100,00</b>	<b>0,00</b>	<b>100,00</b>	<b>100,00</b>	<b>0,00</b>
<b>SU 22 / 32</b>	<b>Summe Aufwendungen / Auszahlungen operative Gebarung</b>				<b>0,00</b>	<b>0,00</b>	<b>0,00</b>	<b>0,00</b>	<b>0,00</b>	<b>0,00</b>
<b>SA 0 / SA 1</b>	<b>(0) Nettoergebnis (21 - 22) / (1) Geldfluss operative Gebarung (31 – 32)</b>				<b>100,00</b>	<b>100,00</b>	<b>0,00</b>	<b>100,00</b>	<b>100,00</b>	<b>0,00</b>
<b>SA01</b>	<b>Saldo (01) Haushaltsrücklagen (230 - 240)</b>				<b>0,00</b>	<b>0,00</b>	<b>0,00</b>	<b>0,00</b>	<b>0,00</b>	<b>0,00</b>
<b>SA00</b>	<b>Saldo (00) Nettoergebnis nach Haushaltsrücklagen (Saldo 0 + Saldo 01)</b>				<b>100,00</b>	<b>100,00</b>	<b>0,00</b>			
<b>Investive Gebarung</b>										
<b>SU 33</b>	<b>Summe Einzahlungen investive Gebarung</b>							<b>0,00</b>	<b>0,00</b>	<b>0,00</b>
<b>SU 34</b>	<b>Summe Auszahlungen investive Gebarung</b>							<b>0,00</b>	<b>0,00</b>	<b>0,00</b>
<b>SA2</b>	<b>Saldo (2) Geldfluss aus der Investiven Gebarung (33 – 34)</b>							<b>0,00</b>	<b>0,00</b>	<b>0,00</b>
<b>SA3</b>	<b>Saldo (3) Nettofinanzierungssaldo (Saldo 1 + Saldo 2)</b>							<b>100,00</b>	<b>100,00</b>	<b>0,00</b>
<b>Finanzierungstätigkeit</b>										
<b>SU 35</b>	<b>Summe Einzahlungen aus der Finanzierungstätigkeit</b>							<b>0,00</b>	<b>0,00</b>	<b>0,00</b>
<b>SU 36</b>	<b>Summe Auszahlungen aus der Finanzierungstätigkeit</b>							<b>0,00</b>	<b>0,00</b>	<b>0,00</b>
<b>SA4</b>	<b>Saldo (4) Geldfluss aus der Finanzierungstätigkeit (35 – 36)</b>							<b>0,00</b>	<b>0,00</b>	<b>0,00</b>
<b>SA5</b>	<b>Saldo (5) Geldfluss aus der voranschlagswirksamen Gebarung (Saldo 3 + Saldo 4)</b>							<b>100,00</b>	<b>100,00</b>	<b>0,00</b>
<b>87</b>	<b>Wirtschaftliche Unternehmungen</b>									
<b>870</b>	<b>Elektrizitätsversorgung</b>									
<b>870000</b>	<b>Elektrizitätsversorgung</b>									
<b>Operative Gebarung</b>										
<b>SU 21 / 31</b>	<b>Summe Erträge / Einzahlungen operative Gebarung</b>				<b>0,00</b>	<b>0,00</b>	<b>0,00</b>	<b>0,00</b>	<b>0,00</b>	<b>0,00</b>
<b>SU 22 / 32</b>	<b>Summe Aufwendungen / Auszahlungen operative Gebarung</b>				<b>0,00</b>	<b>0,00</b>	<b>0,00</b>	<b>0,00</b>	<b>0,00</b>	<b>0,00</b>
<b>SA 0 / SA 1</b>	<b>(0) Nettoergebnis (21 - 22) / (1) Geldfluss operative Gebarung (31 – 32)</b>				<b>0,00</b>	<b>0,00</b>	<b>0,00</b>	<b>0,00</b>	<b>0,00</b>	<b>0,00</b>
<b>SA01</b>	<b>Saldo (01) Haushaltsrücklagen (230 - 240)</b>				<b>0,00</b>	<b>0,00</b>	<b>0,00</b>	<b>0,00</b>	<b>0,00</b>	<b>0,00</b>
<b>SA00</b>	<b>Saldo (00) Nettoergebnis nach Haushaltsrücklagen (Saldo 0 + Saldo 01)</b>				<b>0,00</b>	<b>0,00</b>	<b>0,00</b>			

## 2. Nachtragsvoranschlag 2024

Marktgemeinde Guntramsdorf

## NVA Ergebnis- und Finanzierungsvoranschlag Detailnachweis

	MVAG	VC QU	Ergebnisvoranschlag			Finanzierungsvoranschlag				
			EH	FH	VA 2024 inkl. NVA	VA 2024	2. NVA	VA 2024 inkl. NVA	VA 2024	2. NVA
<b>Investive Gebarung</b>										
<b>SU 33</b>	<b>Summe Einzahlungen investive Gebarung</b>						<b>0,00</b>	<b>0,00</b>	<b>0,00</b>	
5/870000-050004	Photovoltaikanlage BORG	3412 1			0,00	0,00	0,00	245 000,00	0,00	245 000,00
<b>SU 34</b>	<b>Summe Auszahlungen investive Gebarung</b>						<b>245 000,00</b>	<b>0,00</b>	<b>245 000,00</b>	
<b>SA2</b>	<b>Saldo (2) Geldfluss aus der Investiven Gebarung (33 – 34)</b>						<b>-245 000,00</b>	<b>0,00</b>	<b>-245 000,00</b>	
<b>SA3</b>	<b>Saldo (3) Nettofinanzierungssaldo (Saldo 1 + Saldo 2)</b>						<b>-245 000,00</b>	<b>0,00</b>	<b>-245 000,00</b>	
<b>Finanzierungstätigkeit</b>										
6/870000+346090	Investitionsdarlehen von Finanzunternehmen	3514 1			0,00	0,00	0,00	245 000,00	0,00	245 000,00
<b>SU 35</b>	<b>Summe Einzahlungen aus der Finanzierungstätigkeit</b>						<b>245 000,00</b>	<b>0,00</b>	<b>245 000,00</b>	
<b>SU 36</b>	<b>Summe Auszahlungen aus der Finanzierungstätigkeit</b>						<b>0,00</b>	<b>0,00</b>	<b>0,00</b>	
<b>SA4</b>	<b>Saldo (4) Geldfluss aus der Finanzierungstätigkeit (35 – 36)</b>						<b>245 000,00</b>	<b>0,00</b>	<b>245 000,00</b>	
<b>SA5</b>	<b>Saldo (5) Geldfluss aus der voranschlagswirksamen Gebarung (Saldo 3 + Saldo 4)</b>						<b>0,00</b>	<b>0,00</b>	<b>0,00</b>	
<b>878</b>	<b>Zusammengefasste Unternehmungen</b>									
<b>878000</b>	<b>Wirtschaftliche Unternehmungen Druckfabrik Guntramsdorf</b>									
<b>Operative Gebarung</b>										
2/878000+816001	Kostenbeiträge - Personalkosten	2114 3114 13			0,00	0,00	0,00	0,00	0,00	0,00
2/878000+817000	Erträge aus der Auflösung von sonstigen Rückstellungen	2117			0,00	0,00	0,00	0,00	0,00	0,00
<b>SU 21 / 31</b>	<b>Summe Erträge / Einzahlungen operative Gebarung</b>				<b>0,00</b>	<b>0,00</b>	<b>0,00</b>	<b>0,00</b>	<b>0,00</b>	<b>0,00</b>
1/878000-400002	GWG Dienstkleidung	2221 3221 23			100,00	100,00	0,00	100,00	100,00	0,00
1/878000-454000	Reinigungsmittel	2221 3221 23			100,00	100,00	0,00	100,00	100,00	0,00
1/878000-5	Personalkonten verdichtet	22 32			121 400,00	123 300,00	-1 900,00	121 400,00	123 300,00	-1 900,00
1/878000-724000	Reisegebühren (inkl. Kilometergelder)	2225 3225 24			0,00	0,00	0,00	0,00	0,00	0,00
1/878000-729047	Interne Leistungsverrechnung Diverses	2225 3225 24		*	200,00	0,00	200,00	200,00	0,00	200,00
<b>SU 22 / 32</b>	<b>Summe Aufwendungen / Auszahlungen operative Gebarung</b>				<b>121 800,00</b>	<b>123 500,00</b>	<b>-1 700,00</b>	<b>121 800,00</b>	<b>123 500,00</b>	<b>-1 700,00</b>
<b>SA 0 / SA 1</b>	<b>(0) Nettoergebnis (21 - 22) / (1) Geldfluss operative Gebarung (31 – 32)</b>				<b>-121 800,00</b>	<b>-123 500,00</b>	<b>1 700,00</b>	<b>-121 800,00</b>	<b>-123 500,00</b>	<b>1 700,00</b>
<b>SA01</b>	<b>Saldo (01) Haushaltsrücklagen (230 - 240)</b>				<b>0,00</b>	<b>0,00</b>	<b>0,00</b>	<b>0,00</b>	<b>0,00</b>	<b>0,00</b>
<b>SA00</b>	<b>Saldo (00) Nettoergebnis nach Haushaltsrücklagen (Saldo 0 + Saldo 01)</b>				<b>-121 800,00</b>	<b>-123 500,00</b>	<b>1 700,00</b>			
<b>Investive Gebarung</b>										
<b>SU 33</b>	<b>Summe Einzahlungen investive Gebarung</b>						<b>0,00</b>	<b>0,00</b>	<b>0,00</b>	
<b>SU 34</b>	<b>Summe Auszahlungen investive Gebarung</b>						<b>0,00</b>	<b>0,00</b>	<b>0,00</b>	
<b>SA2</b>	<b>Saldo (2) Geldfluss aus der Investiven Gebarung (33 – 34)</b>						<b>0,00</b>	<b>0,00</b>	<b>0,00</b>	
<b>SA3</b>	<b>Saldo (3) Nettofinanzierungssaldo (Saldo 1 + Saldo 2)</b>						<b>-121 800,00</b>	<b>-123 500,00</b>	<b>1 700,00</b>	
<b>Finanzierungstätigkeit</b>										
<b>SU 35</b>	<b>Summe Einzahlungen aus der Finanzierungstätigkeit</b>						<b>0,00</b>	<b>0,00</b>	<b>0,00</b>	
<b>SU 36</b>	<b>Summe Auszahlungen aus der Finanzierungstätigkeit</b>						<b>0,00</b>	<b>0,00</b>	<b>0,00</b>	

## 2. Nachtragsvoranschlag 2024

Marktgemeinde Guntramsdorf

## NVA Ergebnis- und Finanzierungsvoranschlag Detailnachweis

		MVAG		VC QU	Ergebnisvoranschlag			Finanzierungsvoranschlag		
		EH	FH		VA 2024 inkl. NVA	VA 2024	2. NVA	VA 2024 inkl. NVA	VA 2024	2. NVA
<b>SA4</b>	<b>Saldo (4) Geldfluss aus der Finanzierungstätigkeit (35 – 36)</b>							<b>0,00</b>	<b>0,00</b>	<b>0,00</b>
<b>SA5</b>	<b>Saldo (5) Geldfluss aus der voranschlagswirksamen Gebarung (Saldo 3 + Saldo 4)</b>							<b>-121 800,00</b>	<b>-123 500,00</b>	<b>1 700,00</b>
<b>878100</b>	<b>Facility Management</b>									
<b>Operative Gebarung</b>										
2/878100+816001	Kostenbeiträge - Personalkosten	2114	3114	13	22 000,00	22 000,00	0,00	26 000,00	22 000,00	4 000,00
2/878100+817000	Erträge aus der Auflösung von sonstigen Rückstellungen	2117			0,00	0,00	0,00	0,00	0,00	0,00
2/878100+863001	Transfers von AMS	2121	3121	15	15 400,00	0,00	15 400,00	15 400,00	0,00	15 400,00
2/878100+863002	Transfers von AUVA	2121	3121	15	0,00	0,00	0,00	0,00	0,00	0,00
2/878100+863003	Transfers vom Land - Ersatz Covid Arbeitsausfall	2121	3121	15	0,00	0,00	0,00	0,00	0,00	0,00
<b>SU 21 / 31</b>	<b>Summe Erträge / Einzahlungen operative Gebarung</b>				<b>37 400,00</b>	<b>22 000,00</b>	<b>15 400,00</b>	<b>41 400,00</b>	<b>22 000,00</b>	<b>19 400,00</b>
1/878100-400002	GWG Dienstkleidung	2221	3221	23	100,00	100,00	0,00	100,00	100,00	0,00
1/878100-456000	Schreib-, Zeichen- und sonstige Büromittel	2221	3221	23	0,00	0,00	0,00	0,00	0,00	0,00
1/878100-459000	Sonstige Verbrauchsgüter	2221	3221	23	100,00	100,00	0,00	100,00	100,00	0,00
1/878100-5	Personalkonten verdichtet	22	32		177 700,00	96 000,00	81 700,00	177 700,00	96 000,00	81 700,00
1/878100-700126	Miete Büro Druckfabrik (Verwaltung)	2223	3223	24	1 200,00	1 200,00	0,00	1 200,00	1 200,00	0,00
1/878100-700326	Betriebskosten Büro Druckfabrik (Verwaltung)	2223	3223	24	600,00	600,00	0,00	600,00	600,00	0,00
1/878100-724000	Reisegebühren (inkl. Kilometergelder)	2225	3225		300,00	0,00	300,00	300,00	0,00	300,00
1/878100-729000	Sonstige Aufwendungen	2225	3225	24	100,00	100,00	0,00	100,00	100,00	0,00
<b>SU 22 / 32</b>	<b>Summe Aufwendungen / Auszahlungen operative Gebarung</b>				<b>180 100,00</b>	<b>98 100,00</b>	<b>82 000,00</b>	<b>180 100,00</b>	<b>98 100,00</b>	<b>82 000,00</b>
<b>SA 0 / SA 1</b>	<b>(0) Nettoergebnis (21 - 22) / (1) Geldfluss operative Gebarung (31 – 32)</b>				<b>-142 700,00</b>	<b>-76 100,00</b>	<b>-66 600,00</b>	<b>-138 700,00</b>	<b>-76 100,00</b>	<b>-62 600,00</b>
<b>SA01</b>	<b>Saldo (01) Haushaltsrücklagen (230 - 240)</b>				<b>0,00</b>	<b>0,00</b>	<b>0,00</b>	<b>0,00</b>	<b>0,00</b>	<b>0,00</b>
<b>SA00</b>	<b>Saldo (00) Nettoergebnis nach Haushaltsrücklagen (Saldo 0 + Saldo 01)</b>				<b>-142 700,00</b>	<b>-76 100,00</b>	<b>-66 600,00</b>			
<b>Investive Gebarung</b>										
<b>SU 33</b>	<b>Summe Einzahlungen investive Gebarung</b>							<b>0,00</b>	<b>0,00</b>	<b>0,00</b>
<b>SU 34</b>	<b>Summe Auszahlungen investive Gebarung</b>							<b>0,00</b>	<b>0,00</b>	<b>0,00</b>
<b>SA2</b>	<b>Saldo (2) Geldfluss aus der Investiven Gebarung (33 – 34)</b>							<b>0,00</b>	<b>0,00</b>	<b>0,00</b>
<b>SA3</b>	<b>Saldo (3) Nettofinanzierungssaldo (Saldo 1 + Saldo 2)</b>							<b>-138 700,00</b>	<b>-76 100,00</b>	<b>-62 600,00</b>
<b>Finanzierungstätigkeit</b>										
<b>SU 35</b>	<b>Summe Einzahlungen aus der Finanzierungstätigkeit</b>							<b>0,00</b>	<b>0,00</b>	<b>0,00</b>
<b>SU 36</b>	<b>Summe Auszahlungen aus der Finanzierungstätigkeit</b>							<b>0,00</b>	<b>0,00</b>	<b>0,00</b>
<b>SA4</b>	<b>Saldo (4) Geldfluss aus der Finanzierungstätigkeit (35 – 36)</b>							<b>0,00</b>	<b>0,00</b>	<b>0,00</b>
<b>SA5</b>	<b>Saldo (5) Geldfluss aus der voranschlagswirksamen Gebarung (Saldo 3 + Saldo 4)</b>							<b>-138 700,00</b>	<b>-76 100,00</b>	<b>-62 600,00</b>

## 2. Nachtragsvoranschlag 2024

Marktgemeinde Guntramsdorf

## NVA Ergebnis- und Finanzierungsvoranschlag Detailnachweis

	MVAG	VC QU	Ergebnisvoranschlag				Finanzierungsvoranschlag			
			EH	FH	VA 2024 inkl. NVA	VA 2024	2. NVA	VA 2024 inkl. NVA	VA 2024	2. NVA
<b>88</b>	<b>Wirtschaftliche Unternehmungen (Fortsetzung)</b>									
<b>882</b>	<b>Werbebetriebe</b>									
<b>882000</b>	<b>Werbebetriebe</b>									
<b>Operative Gebarung</b>										
2/882000+808000	Veräußerungen von Waren	2116	3116	16	700,00	0,00	700,00	700,00	0,00	700,00
2/882000+808004	Veräußerung von Waren - Bücher, Chroniken, Broschüren, ...	2116	3116	16	100,00	100,00	0,00	100,00	100,00	0,00
2/882000+810007	Erträge aus Leistungen - Inserate (Auslese)	2114	3114	13	45 000,00	45 000,00	0,00	45 000,00	45 000,00	0,00
2/882000+811000	Miet- und Pächtertrag	2115	3115	14	23 400,00	22 000,00	1 400,00	24 000,00	22 000,00	2 000,00
2/882000+811202	Mietertrag - Entlehnungsgebühren	2115	3115	14	100,00	0,00	100,00	100,00	0,00	100,00
2/882000+816000	Kostenbeiträge (Kostensätze) für sonstige Leistungen	2114	3114	13	0,00	0,00	0,00	100,00	0,00	100,00
2/882000+828000	Rückersätze von Aufwendungen	2116	3116	18	0,00	0,00	0,00	0,00	0,00	0,00
2/882000+863003	Transfers vom Land - Ersatz Covid Arbeitsausfall	2121	3121	15	0,00	0,00	0,00	0,00	0,00	0,00
<b>SU 21 / 31</b>	<b>Summe Erträge / Einzahlungen operative Gebarung</b>				<b>69 300,00</b>	<b>67 100,00</b>	<b>2 200,00</b>	<b>70 000,00</b>	<b>67 100,00</b>	<b>2 900,00</b>
1/882000-400000	Geringwertige Wirtschaftsgüter (GWG)	2221	3221	23	4 200,00	2 000,00	2 200,00	4 200,00	2 000,00	2 200,00
1/882000-400002	GWG Dienstkleidung	2221	3221	23	200,00	200,00	0,00	200,00	200,00	0,00
1/882000-456000	Schreib-, Zeichen- und sonstige Büromittel	2221	3221	23	100,00	100,00	0,00	100,00	100,00	0,00
1/882000-457000	Druckwerke	2221	3221	23	1 600,00	1 600,00	0,00	3 200,00	1 600,00	1 600,00
1/882000-457001	Druckwerke Auslese	2221	3221	23	77 700,00	77 700,00	0,00	81 500,00	77 700,00	3 800,00
1/882000-459000	Sonstige Verbrauchsgüter	2221	3221	23	100,00	100,00	0,00	100,00	100,00	0,00
1/882000-5	Personalkonten verdichtet	22	32		141 500,00	148 000,00	-6 500,00	141 500,00	148 000,00	-6 500,00
1/882000-618000	Instandhaltung von sonstigen Anlagen	2224	3224	24	100,00	100,00	0,00	100,00	100,00	0,00
1/882000-618100	Instandhaltung von EDV-Anlagen (PC, Drucker, ...)	2224	3224	24	100,00	100,00	0,00	100,00	100,00	0,00
1/882000-630000	Postdienste	2222	3222	24	16 000,00	16 000,00	0,00	16 900,00	16 000,00	900,00
1/882000-631000	Telekommunikationsdienste	2222	3222	24	700,00	700,00	0,00	700,00	700,00	0,00
1/882000-680000	Planmäßige Abschreibung	2226			3 200,00	3 200,00	0,00	0,00	0,00	0,00
1/882000-700200	Miet- und Pacht Aufwand bewegliche Sachen	2223	3223	24	0,00	0,00	0,00	0,00	0,00	0,00
1/882000-723000	Amtspauschalien und Repräsentationsaufwendungen	2225	3225	24	1 000,00	600,00	400,00	1 000,00	600,00	400,00
1/882000-724000	Reisegebühren (inkl. Kilometergelder)	2225	3225	24	200,00	200,00	0,00	200,00	200,00	0,00
1/882000-728000	Entgelte für sonstige Leistungen	2225	3225	24	24 800,00	35 000,00	-10 200,00	25 100,00	35 000,00	-9 900,00
1/882000-728026	sonstiger Aufwand Software laufend (Wartung, ...)	2225	3225	24	10 400,00	10 400,00	0,00	11 800,00	10 400,00	1 400,00
1/882000-728040	sonstiger Aufwand - Guntramsdorf App	2225	3225	24	24 100,00	16 000,00	8 100,00	24 100,00	16 000,00	8 100,00

## 2. Nachtragsvoranschlag 2024

Marktgemeinde Guntramsdorf

## NVA Ergebnis- und Finanzierungsvoranschlag Detailnachweis

		MVAG		VC QU	Ergebnisvoranschlag			Finanzierungsvoranschlag		
		EH	FH		VA 2024 inkl. NVA	VA 2024	2. NVA	VA 2024 inkl. NVA	VA 2024	2. NVA
1/882000-729000	Sonstige Aufwendungen	2225	3225	24	12 000,00	12 000,00	0,00	12 000,00	12 000,00	0,00
<b>SU 22 / 32</b>	<b>Summe Aufwendungen / Auszahlungen operative Gebarung</b>				<b>318 000,00</b>	<b>324 000,00</b>	<b>-6 000,00</b>	<b>322 800,00</b>	<b>320 800,00</b>	<b>2 000,00</b>
<b>SA 0 / SA 1</b>	<b>(0) Nettoergebnis (21 - 22) / (1) Geldfluss operative Gebarung (31 - 32)</b>				<b>-248 700,00</b>	<b>-256 900,00</b>	<b>8 200,00</b>	<b>-252 800,00</b>	<b>-253 700,00</b>	<b>900,00</b>
<b>SA01</b>	<b>Saldo (01) Haushaltsrücklagen (230 - 240)</b>				<b>0,00</b>	<b>0,00</b>	<b>0,00</b>	<b>0,00</b>	<b>0,00</b>	<b>0,00</b>
<b>SA00</b>	<b>Saldo (00) Nettoergebnis nach Haushaltsrücklagen (Saldo 0 + Saldo 01)</b>				<b>-248 700,00</b>	<b>-256 900,00</b>	<b>8 200,00</b>			
<b>Investive Gebarung</b>										
<b>SU 33</b>	<b>Summe Einzahlungen investive Gebarung</b>							<b>0,00</b>	<b>0,00</b>	<b>0,00</b>
1/882000-042000	Amts-, Betriebs- und Geschäftsausstattung		3415	2 41	0,00	0,00	0,00	3 000,00	3 000,00	0,00
1/882000-042001	Werbefafeln, Schaukästen, Werbeschilder		3415	2 41	0,00	0,00	0,00	500,00	500,00	0,00
1/882000-070000	Aktivierungsfähige Rechte (immaterielle Vermögenswerte)		3411	2	0,00	0,00	0,00	30 000,00	30 000,00	0,00
1/882000-070104	Entwicklung APP		3411	2	0,00	0,00	0,00	0,00	10 000,00	-10 000,00
<b>SU 34</b>	<b>Summe Auszahlungen investive Gebarung</b>							<b>33 500,00</b>	<b>43 500,00</b>	<b>-10 000,00</b>
<b>SA2</b>	<b>Saldo (2) Geldfluss aus der Investiven Gebarung (33 - 34)</b>							<b>-33 500,00</b>	<b>-43 500,00</b>	<b>10 000,00</b>
<b>SA3</b>	<b>Saldo (3) Nettofinanzierungssaldo (Saldo 1 + Saldo 2)</b>							<b>-286 300,00</b>	<b>-297 200,00</b>	<b>10 900,00</b>
<b>Finanzierungstätigkeit</b>										
<b>SU 35</b>	<b>Summe Einzahlungen aus der Finanzierungstätigkeit</b>							<b>0,00</b>	<b>0,00</b>	<b>0,00</b>
<b>SU 36</b>	<b>Summe Auszahlungen aus der Finanzierungstätigkeit</b>							<b>0,00</b>	<b>0,00</b>	<b>0,00</b>
<b>SA4</b>	<b>Saldo (4) Geldfluss aus der Finanzierungstätigkeit (35 - 36)</b>							<b>0,00</b>	<b>0,00</b>	<b>0,00</b>
<b>SA5</b>	<b>Saldo (5) Geldfluss aus der voranschlagswirksamen Gebarung (Saldo 3 + Saldo 4)</b>							<b>-286 300,00</b>	<b>-297 200,00</b>	<b>10 900,00</b>
<b>882100</b>	<b>Werbefetriebe Veranstaltungen</b>									
<b>Operative Gebarung</b>										
2/882100+816043	Kostenbeiträge - Streetfood Festival	2114	3114		15 000,00	15 000,00	0,00	15 000,00	15 000,00	0,00
2/882100+816044	Kostenbeiträge - Trabrenntag	2114	3114	13	2 000,00	0,00	2 000,00	2 000,00	0,00	2 000,00
<b>SU 21 / 31</b>	<b>Summe Erträge / Einzahlungen operative Gebarung</b>				<b>17 000,00</b>	<b>15 000,00</b>	<b>2 000,00</b>	<b>17 000,00</b>	<b>15 000,00</b>	<b>2 000,00</b>
1/882100-728043	sonstiger Aufwand Streetfood Festival	2225	3225		42 000,00	40 000,00	2 000,00	42 000,00	40 000,00	2 000,00
1/882100-728045	sonstiger Aufwand Silent Cinema	2225	3225	24	3 800,00	0,00	3 800,00	3 800,00	0,00	3 800,00
<b>SU 22 / 32</b>	<b>Summe Aufwendungen / Auszahlungen operative Gebarung</b>				<b>45 800,00</b>	<b>40 000,00</b>	<b>5 800,00</b>	<b>45 800,00</b>	<b>40 000,00</b>	<b>5 800,00</b>
<b>SA 0 / SA 1</b>	<b>(0) Nettoergebnis (21 - 22) / (1) Geldfluss operative Gebarung (31 - 32)</b>				<b>-28 800,00</b>	<b>-25 000,00</b>	<b>-3 800,00</b>	<b>-28 800,00</b>	<b>-25 000,00</b>	<b>-3 800,00</b>
<b>SA01</b>	<b>Saldo (01) Haushaltsrücklagen (230 - 240)</b>				<b>0,00</b>	<b>0,00</b>	<b>0,00</b>	<b>0,00</b>	<b>0,00</b>	<b>0,00</b>
<b>SA00</b>	<b>Saldo (00) Nettoergebnis nach Haushaltsrücklagen (Saldo 0 + Saldo 01)</b>				<b>-28 800,00</b>	<b>-25 000,00</b>	<b>-3 800,00</b>			
<b>Investive Gebarung</b>										
<b>SU 33</b>	<b>Summe Einzahlungen investive Gebarung</b>							<b>0,00</b>	<b>0,00</b>	<b>0,00</b>
<b>SU 34</b>	<b>Summe Auszahlungen investive Gebarung</b>							<b>0,00</b>	<b>0,00</b>	<b>0,00</b>
<b>SA2</b>	<b>Saldo (2) Geldfluss aus der Investiven Gebarung (33 - 34)</b>							<b>0,00</b>	<b>0,00</b>	<b>0,00</b>
<b>SA3</b>	<b>Saldo (3) Nettofinanzierungssaldo (Saldo 1 + Saldo 2)</b>							<b>-28 800,00</b>	<b>-25 000,00</b>	<b>-3 800,00</b>



	MVAG		VC QU	Ergebnisvoranschlag			Finanzierungsvoranschlag		
	EH	FH		VA 2024 inkl. NVA	VA 2024	2. NVA	VA 2024 inkl. NVA	VA 2024	2. NVA
<b>Finanzierungstätigkeit</b>									
SU 35			Summe Einzahlungen aus der Finanzierungstätigkeit				0,00	0,00	0,00
SU 36			Summe Auszahlungen aus der Finanzierungstätigkeit				0,00	0,00	0,00
SA4			Saldo (4) Geldfluss aus der Finanzierungstätigkeit (35 – 36)				0,00	0,00	0,00
SA5			Saldo (5) Geldfluss aus der voranschlagswirksamen Gebarung (Saldo 3 + Saldo 4)				-28 800,00	-25 000,00	-3 800,00

Auflage 10.-23.10.24

## 2. Nachtragsvoranschlag 2024

Marktgemeinde Guntramsdorf

## NVA Ergebnis- und Finanzierungsvoranschlag Detailnachweis

		MVAG		VC QU	Ergebnisvoranschlag			Finanzierungsvoranschlag		
		EH	FH		VA 2024 inkl. NVA	VA 2024	2. NVA	VA 2024 inkl. NVA	VA 2024	2. NVA
<b>9 Finanzwirtschaft</b>										
<b>90</b>	<b>Gesonderte Verwaltung</b>									
<b>900</b>	<b>Gesonderte Verwaltung</b>									
<b>900000</b>	<b>Gesonderte Verwaltung</b>									
<b>Operative Gebarung</b>										
2/900000+810008	Erträge aus Leistungen - Verwaltungskooperationen Buchhaltung	2114	3114	13	21 800,00	21 600,00	200,00	21 800,00	21 600,00	200,00
2/900000+816000	Kostenbeiträge (Kostenersätze) für sonstige Leistungen	2114	3114	13	100,00	100,00	0,00	100,00	100,00	0,00
2/900000+816003	Kostenbeiträge - Verwaltungskosten	2114	3114	13	89 700,00	89 700,00	0,00	89 700,00	89 700,00	0,00
2/900000+816014	Kostenbeiträge - Verwaltungskosten Jagdrecht	2114	3114	13	200,00	200,00	0,00	200,00	200,00	0,00
2/900000+817000	Erträge aus der Auflösung von sonstigen Rückstellungen	2117			0,00	0,00	0,00	0,00	0,00	0,00
2/900000+828000	Rückersätze von Aufwendungen	2116	3116	18	100,00	100,00	0,00	100,00	100,00	0,00
2/900000+828010	Rückersätze von Aufwendungen - Steuer Guthaben Finanzamt	2116	3116	18	8 200,00	15 000,00	-6 800,00	9 300,00	15 000,00	-5 700,00
2/900000+828011	Rückersätze von Aufwendungen - Covid 19	2116	3116	18	0,00	0,00	0,00	0,00	0,00	0,00
2/900000+829000	Sonstige Erträge	2116	3116	18	100,00	100,00	0,00	100,00	100,00	0,00
2/900000+863003	Transfers vom Land - Ersatz Covid Arbeitsausfall	2121	3121	15	0,00	0,00	0,00	0,00	0,00	0,00
2/900000+868004	Transfers - Strafgehalte lt. Epidemiegesetz	2124	3124	16	0,00	0,00	0,00	0,00	0,00	0,00
<b>SU 21 / 31</b>	<b>Summe Erträge / Einzahlungen operative Gebarung</b>				<b>120 200,00</b>	<b>126 800,00</b>	<b>-6 600,00</b>	<b>121 300,00</b>	<b>126 800,00</b>	<b>-5 500,00</b>
1/900000-400002	GWG Dienstkleidung	2221	3221	23	1 000,00	1 000,00	0,00	1 000,00	1 000,00	0,00
1/900000-456000	Schreib-, Zeichen- und sonstige Büromittel	2221	3221	23	500,00	500,00	0,00	500,00	500,00	0,00
1/900000-457000	Druckwerke	2221	3221	23	300,00	300,00	0,00	300,00	300,00	0,00
1/900000-459000	Sonstige Verbrauchsgüter	2221	3221	23	0,00	0,00	0,00	0,00	0,00	0,00
1/900000-5	Personalkonten verdichtet	22	32		514 900,00	445 900,00	69 000,00	514 900,00	445 900,00	69 000,00
1/900000-631000	Telekommunikationsdienste	2222	3222	24	200,00	200,00	0,00	200,00	200,00	0,00
1/900000-640001	Rechts- und Beratungsaufwand Anwälte	2222	3222	24	500,00	500,00	0,00	500,00	500,00	0,00
1/900000-640003	Rechts- und Beratungsaufwand Steuerberater	2222	3222	24	10 000,00	10 000,00	0,00	21 200,00	10 000,00	11 200,00
1/900000-650000	Zinsen für Finanzschulden in Euro	2241	3241	25	0,00	0,00	0,00	0,00	0,00	0,00
1/900000-710000	Öffentliche Abgaben, ohne Gebühren gemäß FAG	2225	3225	24	100,00	100,00	0,00	100,00	100,00	0,00
1/900000-710001	Öffentliche Abgaben Exekutionen	2225	3225	24	1 500,00	1 500,00	0,00	1 500,00	1 500,00	0,00
1/900000-710004	Öffentliche Abgaben Umsatzsteuer, Lohnnebenkosten	2225	3225	24	2 000,00	2 000,00	0,00	2 000,00	2 000,00	0,00
1/900000-710005	Öffentliche Abgaben Körperschaftsteuer	2225	3225	24	0,00	0,00	0,00	0,00	0,00	0,00

## 2. Nachtragsvoranschlag 2024

Marktgemeinde Guntramsdorf

## NVA Ergebnis- und Finanzierungsvoranschlag Detailnachweis

		MVAG		VC QU	Ergebnisvoranschlag			Finanzierungsvoranschlag		
		EH	FH		VA 2024 inkl. NVA	VA 2024	2. NVA	VA 2024 inkl. NVA	VA 2024	2. NVA
1/900000-723000	Amtspauschalien und Repräsentationsaufwendungen	2225	3225	24	2 000,00	2 000,00	0,00	2 000,00	2 000,00	0,00
1/900000-724000	Reisegebühren (inkl. Kilometergelder)	2225	3225	24	900,00	900,00	0,00	900,00	900,00	0,00
1/900000-728018	sonstiger Aufwand Lohnverrechnung Dr. Heiss	2225	3225	24	0,00	0,00	0,00	0,00	0,00	0,00
1/900000-728032	sonstiger Aufwand Inkasso/Exekution (Honorare)	2225	3225	24	1 000,00	3 000,00	-2 000,00	1 000,00	3 000,00	-2 000,00
1/900000-728033	sonstiger Aufwand einjährige Lizenzen	2225	3225	24	0,00	0,00	0,00	0,00	0,00	0,00
1/900000-728036	sonstiger Aufwand Corona-Pandemie	2225	3225	24	0,00	0,00	0,00	0,00	0,00	0,00
1/900000-729000	Sonstige Aufwendungen	2225	3225	24	300,00	300,00	0,00	300,00	300,00	0,00
<b>SU 22 / 32</b>	<b>Summe Aufwendungen / Auszahlungen operative Gebarung</b>				<b>535 200,00</b>	<b>468 200,00</b>	<b>67 000,00</b>	<b>546 400,00</b>	<b>468 200,00</b>	<b>78 200,00</b>
<b>SA 0 / SA 1</b>	<b>(0) Nettoergebnis (21 - 22) / (1) Geldfluss operative Gebarung (31 - 32)</b>				<b>-415 000,00</b>	<b>-341 400,00</b>	<b>-73 600,00</b>	<b>-425 100,00</b>	<b>-341 400,00</b>	<b>-83 700,00</b>
<b>SA01</b>	<b>Saldo (01) Haushaltsrücklagen (230 - 240)</b>				<b>0,00</b>	<b>0,00</b>	<b>0,00</b>	<b>0,00</b>	<b>0,00</b>	<b>0,00</b>
<b>SA00</b>	<b>Saldo (00) Nettoergebnis nach Haushaltsrücklagen (Saldo 0 + Saldo 01)</b>				<b>-415 000,00</b>	<b>-341 400,00</b>	<b>-73 600,00</b>			
<b>Investive Gebarung</b>										
<b>SU 33</b>	<b>Summe Einzahlungen investive Gebarung</b>							<b>0,00</b>	<b>0,00</b>	<b>0,00</b>
<b>SU 34</b>	<b>Summe Auszahlungen investive Gebarung</b>							<b>0,00</b>	<b>0,00</b>	<b>0,00</b>
<b>SA2</b>	<b>Saldo (2) Geldfluss aus der Investiven Gebarung (33 - 34)</b>							<b>0,00</b>	<b>0,00</b>	<b>0,00</b>
<b>SA3</b>	<b>Saldo (3) Nettofinanzierungssaldo (Saldo 1 + Saldo 2)</b>							<b>-425 100,00</b>	<b>-341 400,00</b>	<b>-83 700,00</b>
<b>Finanzierungstätigkeit</b>										
<b>SU 35</b>	<b>Summe Einzahlungen aus der Finanzierungstätigkeit</b>							<b>0,00</b>	<b>0,00</b>	<b>0,00</b>
<b>SU 36</b>	<b>Summe Auszahlungen aus der Finanzierungstätigkeit</b>							<b>0,00</b>	<b>0,00</b>	<b>0,00</b>
<b>SA4</b>	<b>Saldo (4) Geldfluss aus der Finanzierungstätigkeit (35 - 36)</b>							<b>0,00</b>	<b>0,00</b>	<b>0,00</b>
<b>SA5</b>	<b>Saldo (5) Geldfluss aus der voranschlagswirksamen Gebarung (Saldo 3 + Saldo 4)</b>							<b>-425 100,00</b>	<b>-341 400,00</b>	<b>-83 700,00</b>
<b>91</b>	<b>Kapitalvermögen und Stiftungen ohne eigene Rechtspersönlichkeit</b>									
<b>910</b>	<b>Geldverkehr</b>									
<b>910000</b>	<b>Geldverkehr</b>									
<b>Operative Gebarung</b>										
2/910000+823000	Sonstige Zinserträge	2131	3131	14	23 900,00	2 000,00	21 900,00	23 900,00	2 000,00	21 900,00
<b>SU 21 / 31</b>	<b>Summe Erträge / Einzahlungen operative Gebarung</b>				<b>23 900,00</b>	<b>2 000,00</b>	<b>21 900,00</b>	<b>23 900,00</b>	<b>2 000,00</b>	<b>21 900,00</b>
1/910000-659000	Geldverkehrs- und Bankspesen	2244	3244	24	13 500,00	8 000,00	5 500,00	13 500,00	8 000,00	5 500,00
1/910000-659001	Spesen Rückleitung Kundeneinzahlungsauftrag	2244	3244	24	100,00	100,00	0,00	100,00	100,00	0,00
1/910000-700200	Miet- und Pachtaufwand bewegliche Sachen	2223	3223	24	400,00	400,00	0,00	1 000,00	400,00	600,00
1/910000-710000	Öffentliche Abgaben, ohne Gebühren gemäß FAG	2225	3225	24	6 700,00	2 000,00	4 700,00	6 700,00	2 000,00	4 700,00
<b>SU 22 / 32</b>	<b>Summe Aufwendungen / Auszahlungen operative Gebarung</b>				<b>20 700,00</b>	<b>10 500,00</b>	<b>10 200,00</b>	<b>21 300,00</b>	<b>10 500,00</b>	<b>10 800,00</b>

## 2. Nachtragsvoranschlag 2024

Marktgemeinde Guntramsdorf

## NVA Ergebnis- und Finanzierungsvoranschlag Detailnachweis

	MVAG	VC QU	Ergebnisvoranschlag			Finanzierungsvoranschlag				
			EH	FH	VA 2024 inkl. NVA	VA 2024	2. NVA	VA 2024 inkl. NVA	VA 2024	2. NVA
<b>SA 0 / SA 1</b>		(0) Nettoergebnis (21 - 22) / (1) Geldfluss operative Gebarung (31 – 32)			3 200,00	-8 500,00	11 700,00	2 600,00	-8 500,00	11 100,00
<b>SA01</b>		Saldo (01) Haushaltsrücklagen (230 - 240)			0,00	0,00	0,00	0,00	0,00	0,00
<b>SA00</b>		Saldo (00) Nettoergebnis nach Haushaltsrücklagen (Saldo 0 + Saldo 01)			3 200,00	-8 500,00	11 700,00			
<b>Investive Gebarung</b>										
<b>SU 33</b>		Summe Einzahlungen investive Gebarung						0,00	0,00	0,00
<b>SU 34</b>		Summe Auszahlungen investive Gebarung						0,00	0,00	0,00
<b>SA2</b>		Saldo (2) Geldfluss aus der Investiven Gebarung (33 – 34)						0,00	0,00	0,00
<b>SA3</b>		Saldo (3) Nettofinanzierungssaldo (Saldo 1 + Saldo 2)						2 600,00	-8 500,00	11 100,00
<b>Finanzierungstätigkeit</b>										
<b>SU 35</b>		Summe Einzahlungen aus der Finanzierungstätigkeit						0,00	0,00	0,00
<b>SU 36</b>		Summe Auszahlungen aus der Finanzierungstätigkeit						0,00	0,00	0,00
<b>SA4</b>		Saldo (4) Geldfluss aus der Finanzierungstätigkeit (35 – 36)						0,00	0,00	0,00
<b>SA5</b>		Saldo (5) Geldfluss aus der voranschlagswirksamen Gebarung (Saldo 3 + Saldo 4)						2 600,00	-8 500,00	11 100,00
<b>912</b>		Rücklagen (soweit nicht aufteilbar)								
<b>912000</b>		Rücklagen								
<b>Operative Gebarung</b>										
<b>SU 21 / 31</b>		Summe Erträge / Einzahlungen operative Gebarung			0,00	0,00	0,00	0,00	0,00	0,00
<b>SU 22 / 32</b>		Summe Aufwendungen / Auszahlungen operative Gebarung			0,00	0,00	0,00	0,00	0,00	0,00
<b>SA 0 / SA 1</b>		(0) Nettoergebnis (21 - 22) / (1) Geldfluss operative Gebarung (31 – 32)			0,00	0,00	0,00	0,00	0,00	0,00
2/912000+895001		Entnahmen von allgemeinen Haushaltsrücklagen	2301		0,00	0,00	0,00	0,00	0,00	0,00
1/912000-795001		Zuweisung an allgemeine Haushaltsrücklagen	2401		0,00	0,00	0,00	0,00	0,00	0,00
<b>SA01</b>		Saldo (01) Haushaltsrücklagen (230 - 240)			0,00	0,00	0,00	0,00	0,00	0,00
<b>SA00</b>		Saldo (00) Nettoergebnis nach Haushaltsrücklagen (Saldo 0 + Saldo 01)			0,00	0,00	0,00			
<b>Investive Gebarung</b>										
<b>SU 33</b>		Summe Einzahlungen investive Gebarung						0,00	0,00	0,00
<b>SU 34</b>		Summe Auszahlungen investive Gebarung						0,00	0,00	0,00
<b>SA2</b>		Saldo (2) Geldfluss aus der Investiven Gebarung (33 – 34)						0,00	0,00	0,00
<b>SA3</b>		Saldo (3) Nettofinanzierungssaldo (Saldo 1 + Saldo 2)						0,00	0,00	0,00
<b>Finanzierungstätigkeit</b>										
<b>SU 35</b>		Summe Einzahlungen aus der Finanzierungstätigkeit						0,00	0,00	0,00
<b>SU 36</b>		Summe Auszahlungen aus der Finanzierungstätigkeit						0,00	0,00	0,00
<b>SA4</b>		Saldo (4) Geldfluss aus der Finanzierungstätigkeit (35 – 36)						0,00	0,00	0,00
<b>SA5</b>		Saldo (5) Geldfluss aus der voranschlagswirksamen Gebarung (Saldo 3 + Saldo 4)						0,00	0,00	0,00

## 2. Nachtragsvoranschlag 2024

Marktgemeinde Guntramsdorf

## NVA Ergebnis- und Finanzierungsvoranschlag Detailnachweis

	MVAG	VC QU	Ergebnisvoranschlag			Finanzierungsvoranschlag				
			EH	FH	VA 2024 inkl. NVA	VA 2024	2. NVA	VA 2024 inkl. NVA	VA 2024	2. NVA
<b>913</b>										
	<b>Wertpapiere</b>									
<b>913000</b>	<b>Wertpapiere</b>									
<b>Operative Gebarung</b>										
SU 21 / 31	Summe Erträge / Einzahlungen operative Gebarung				0,00	0,00	0,00	0,00	0,00	0,00
SU 22 / 32	Summe Aufwendungen / Auszahlungen operative Gebarung				0,00	0,00	0,00	0,00	0,00	0,00
SA 0 / SA 1	(0) Nettoergebnis (21 - 22) / (1) Geldfluss operative Gebarung (31 - 32)				0,00	0,00	0,00	0,00	0,00	0,00
SA01	Saldo (01) Haushaltsrücklagen (230 - 240)				0,00	0,00	0,00	0,00	0,00	0,00
SA00	Saldo (00) Nettoergebnis nach Haushaltsrücklagen (Saldo 0 + Saldo 01)				0,00	0,00	0,00	0,00	0,00	0,00
<b>Investive Gebarung</b>										
SU 33	Summe Einzahlungen investive Gebarung							0,00	0,00	0,00
SU 34	Summe Auszahlungen investive Gebarung							0,00	0,00	0,00
SA2	Saldo (2) Geldfluss aus der Investiven Gebarung (33 - 34)							0,00	0,00	0,00
SA3	Saldo (3) Nettofinanzierungssaldo (Saldo 1 + Saldo 2)							0,00	0,00	0,00
<b>Finanzierungstätigkeit</b>										
SU 35	Summe Einzahlungen aus der Finanzierungstätigkeit							0,00	0,00	0,00
1/913000-085001	langfristige Finanzinstrumente Pensionsvorsorge (Wr. Städt.)	3650	60		0,00	0,00	0,00	7 500,00	7 500,00	0,00
SU 36	Summe Auszahlungen aus der Finanzierungstätigkeit							7 500,00	7 500,00	0,00
SA4	Saldo (4) Geldfluss aus der Finanzierungstätigkeit (35 - 36)							-7 500,00	-7 500,00	0,00
SA5	Saldo (5) Geldfluss aus der voranschlagswirksamen Gebarung (Saldo 3 + Saldo 4)							-7 500,00	-7 500,00	0,00
<b>914</b>	<b>Beteiligungen</b>									
<b>914000</b>	<b>Beteiligungen</b>									
<b>Operative Gebarung</b>										
SU 21 / 31	Summe Erträge / Einzahlungen operative Gebarung				0,00	0,00	0,00	0,00	0,00	0,00
1/914000-781000	Transfers an Beteiligungen der Gemeinde	2232	3232	27	0,00	0,00	0,00	200 000,00	200 000,00	0,00
SU 22 / 32	Summe Aufwendungen / Auszahlungen operative Gebarung				0,00	0,00	0,00	200 000,00	200 000,00	0,00
SA 0 / SA 1	(0) Nettoergebnis (21 - 22) / (1) Geldfluss operative Gebarung (31 - 32)				0,00	0,00	0,00	-200 000,00	-200 000,00	0,00
SA01	Saldo (01) Haushaltsrücklagen (230 - 240)				0,00	0,00	0,00	0,00	0,00	0,00
SA00	Saldo (00) Nettoergebnis nach Haushaltsrücklagen (Saldo 0 + Saldo 01)				0,00	0,00	0,00	0,00	0,00	0,00
<b>Investive Gebarung</b>										
SU 33	Summe Einzahlungen investive Gebarung							0,00	0,00	0,00
SU 34	Summe Auszahlungen investive Gebarung							0,00	0,00	0,00
SA2	Saldo (2) Geldfluss aus der Investiven Gebarung (33 - 34)							0,00	0,00	0,00
SA3	Saldo (3) Nettofinanzierungssaldo (Saldo 1 + Saldo 2)							-200 000,00	-200 000,00	0,00
<b>Finanzierungstätigkeit</b>										
SU 35	Summe Einzahlungen aus der Finanzierungstätigkeit							0,00	0,00	0,00
SU 36	Summe Auszahlungen aus der Finanzierungstätigkeit							0,00	0,00	0,00

## 2. Nachtragsvoranschlag 2024

Marktgemeinde Guntramsdorf

## NVA Ergebnis- und Finanzierungsvoranschlag Detailnachweis

		MVAG		VC QU	Ergebnisvoranschlag			Finanzierungsvoranschlag		
		EH	FH		VA 2024 inkl. NVA	VA 2024	2. NVA	VA 2024 inkl. NVA	VA 2024	2. NVA
<b>SA4</b>	<b>Saldo (4) Geldfluss aus der Finanzierungstätigkeit (35 – 36)</b>							<b>0,00</b>	<b>0,00</b>	<b>0,00</b>
<b>SA5</b>	<b>Saldo (5) Geldfluss aus der voranschlagswirksamen Gebarung (Saldo 3 + Saldo 4)</b>							<b>-200 000,00</b>	<b>-200 000,00</b>	<b>0,00</b>
<b>92</b>	<b>Öffentliche Abgaben</b>									
<b>920</b>	<b>Ausschließliche Gemeindeabgaben</b>									
<b>920000</b>	<b>Ausschließliche Gemeindeabgaben</b>									
	<b>Operative Gebarung</b>									
2/920000+816003	Kostenbeiträge - Verwaltungskosten	2114	3114	13	600,00	100,00	500,00	600,00	100,00	500,00
2/920000+830001	Grundsteuer A (GVA)	2111	3111	10	19 000,00	19 000,00	0,00	19 000,00	19 000,00	0,00
2/920000+831001	Grundsteuer B (GVA)	2111	3111	10	1 075 000,00	1 040 000,00	35 000,00	1 075 000,00	1 040 000,00	35 000,00
2/920000+833101	Kommunalsteuer (GVA)	2111	3111	10	7 299 800,00	7 612 500,00	-312 700,00	7 282 300,00	7 612 500,00	-330 200,00
2/920000+833111	Kommunalsteuer (GVA) IZ NÖ-Süd	2111	3111	10	962 200,00	825 000,00	137 200,00	946 500,00	825 000,00	121 500,00
2/920000+837000	Lustbarkeitsabgaben (Vergnügungssteuern) ohne Zweckwidmung des Ertrages (Abg. 8)	2111	3111	10	1 800,00	1 800,00	0,00	1 800,00	1 800,00	0,00
2/920000+838001	Hundeabgabe (Abg. 11)	2111	3111	10	33 000,00	33 000,00	0,00	33 000,00	33 000,00	0,00
2/920000+841000	Abgaben für den Gebrauch von öffentlichen Grund in den Gemeinden und des Luftraumes (Abg. 10, Abg. 62)	2111	3111	10	123 900,00	105 000,00	18 900,00	123 800,00	105 000,00	18 800,00
2/920000+849000	Nebenansprüche	2111	3111	10	2 400,00	1 500,00	900,00	2 400,00	1 500,00	900,00
2/920000+849001	Nebenansprüche WV Bankspesen Rückleitungen (Abg. 620)	2111	3111	10	200,00	100,00	100,00	100,00	100,00	0,00
2/920000+850001	Aufschließungsabgabe (Abg. 17, 70)	2111	3111	10	330 000,00	330 000,00	0,00	330 000,00	330 000,00	0,00
2/920000+850003	Ausgleichsabgabe (Stellplatz, Spielplatz) (Abg. 72)	2111	3111	10	10 000,00	10 000,00	0,00	34 300,00	10 000,00	24 300,00
2/920000+856000	Verwaltungsabgaben (Abg. 22)	2111	3111	10	42 400,00	40 000,00	2 400,00	43 500,00	40 000,00	3 500,00
2/920000+856001	Verwaltungsabgaben - Totenbeschau (Abg. 35)	2111	3111	10	6 900,00	6 900,00	0,00	6 900,00	6 900,00	0,00
2/920000+857000	Kommissionsgebühren	2111	3111	10	2 000,00	2 000,00	0,00	2 000,00	2 000,00	0,00
<b>SU 21 / 31</b>	<b>Summe Erträge / Einzahlungen operative Gebarung</b>				<b>9 909 200,00</b>	<b>10 026 900,00</b>	<b>-117 700,00</b>	<b>9 901 200,00</b>	<b>10 026 900,00</b>	<b>-125 700,00</b>
1/920000-640000	Rechts- und Beratungsaufwand	2222	3222	24	0,00	0,00	0,00	0,00	0,00	0,00
1/920000-720002	Kostenbeiträge für Verwaltungskosten GVA	2225	3225	24	9 800,00	9 800,00	0,00	9 800,00	9 800,00	0,00
1/920000-726000	Mitgliedsbeiträge an Institutionen	2225	3225	24	20 000,00	20 000,00	0,00	20 000,00	20 000,00	0,00
<b>SU 22 / 32</b>	<b>Summe Aufwendungen / Auszahlungen operative Gebarung</b>				<b>29 800,00</b>	<b>29 800,00</b>	<b>0,00</b>	<b>29 800,00</b>	<b>29 800,00</b>	<b>0,00</b>
<b>SA 0 / SA 1</b>	<b>(0) Nettoergebnis (21 - 22) / (1) Geldfluss operative Gebarung (31 – 32)</b>				<b>9 879 400,00</b>	<b>9 997 100,00</b>	<b>-117 700,00</b>	<b>9 871 400,00</b>	<b>9 997 100,00</b>	<b>-125 700,00</b>
<b>SA01</b>	<b>Saldo (01) Haushaltsrücklagen (230 - 240)</b>				<b>0,00</b>	<b>0,00</b>	<b>0,00</b>	<b>0,00</b>	<b>0,00</b>	<b>0,00</b>
<b>SA00</b>	<b>Saldo (00) Nettoergebnis nach Haushaltsrücklagen (Saldo 0 + Saldo 01)</b>				<b>9 879 400,00</b>	<b>9 997 100,00</b>	<b>-117 700,00</b>			

## 2. Nachtragsvoranschlag 2024

Marktgemeinde Guntramsdorf

## NVA Ergebnis- und Finanzierungsvoranschlag Detailnachweis

	MVAG	VC QU	Ergebnisvoranschlag			Finanzierungsvoranschlag				
			EH	FH	VA 2024 inkl. NVA	VA 2024	2. NVA	VA 2024 inkl. NVA	VA 2024	2. NVA
<b>Investive Gebarung</b>										
SU 33								0,00	0,00	0,00
SU 34								0,00	0,00	0,00
SA2								0,00	0,00	0,00
SA3								9 871 400,00	9 997 100,00	-125 700,00
<b>Finanzierungstätigkeit</b>										
SU 35								0,00	0,00	0,00
SU 36								0,00	0,00	0,00
SA4								0,00	0,00	0,00
SA5								9 871 400,00	9 997 100,00	-125 700,00
921										
921000										
<b>Operative Gebarung</b>										
2/921000+834001	Fremdenverkehrsabgabe - Nächtigungstaxe	2111	3111	10	53 800,00	53 800,00	0,00	59 400,00	53 800,00	5 600,00
2/921000+861006	Transfers von Land NÖ - Vergütung Interessentbeitrag Gemeinde	2121	3121	15	0,00	0,00	0,00	0,00	0,00	0,00
SU 21 / 31	Summe Erträge / Einzahlungen operative Gebarung				53 800,00	53 800,00	0,00	59 400,00	53 800,00	5 600,00
SU 22 / 32	Summe Aufwendungen / Auszahlungen operative Gebarung				0,00	0,00	0,00	0,00	0,00	0,00
SA 0 / SA 1	(0) Nettoergebnis (21 - 22) / (1) Geldfluss operative Gebarung (31 - 32)				53 800,00	53 800,00	0,00	59 400,00	53 800,00	5 600,00
SA01	Saldo (01) Haushaltsrücklagen (230 - 240)				0,00	0,00	0,00	0,00	0,00	0,00
SA00	Saldo (00) Nettoergebnis nach Haushaltsrücklagen (Saldo 0 + Saldo 01)				53 800,00	53 800,00	0,00			
<b>Investive Gebarung</b>										
SU 33	Summe Einzahlungen investive Gebarung							0,00	0,00	0,00
SU 34	Summe Auszahlungen investive Gebarung							0,00	0,00	0,00
SA2	Saldo (2) Geldfluss aus der Investiven Gebarung (33 - 34)							0,00	0,00	0,00
SA3	Saldo (3) Nettofinanzierungssaldo (Saldo 1 + Saldo 2)							59 400,00	53 800,00	5 600,00
<b>Finanzierungstätigkeit</b>										
SU 35	Summe Einzahlungen aus der Finanzierungstätigkeit							0,00	0,00	0,00
SU 36	Summe Auszahlungen aus der Finanzierungstätigkeit							0,00	0,00	0,00
SA4	Saldo (4) Geldfluss aus der Finanzierungstätigkeit (35 - 36)							0,00	0,00	0,00
SA5	Saldo (5) Geldfluss aus der voranschlagswirksamen Gebarung (Saldo 3 + Saldo 4)							59 400,00	53 800,00	5 600,00

## 2. Nachtragsvoranschlag 2024

Marktgemeinde Guntramsdorf

## NVA Ergebnis- und Finanzierungsvoranschlag Detailnachweis

	MVAG	VC QU	Ergebnisvoranschlag			Finanzierungsvoranschlag				
			EH	FH	VA 2024 inkl. NVA	VA 2024	2. NVA	VA 2024 inkl. NVA	VA 2024	2. NVA
<b>925</b>	<b>Ertragsanteile an gemeinschaftlichen Bundesabgaben</b>									
<b>925000</b>	<b>Ertragsanteile an gemeinschaftl. Bundesabgaben</b>									
<b>Operative Gebarung</b>										
2/925000+859400	Abgabenertragsanteile nach abgestuftem Bevölkerungsschlüssel (AEA)	2112	3112	11	9 445 000,00	9 629 000,00	-184 000,00	9 445 000,00	9 629 000,00	-184 000,00
<b>SU 21 / 31</b>	<b>Summe Erträge / Einzahlungen operative Gebarung</b>				<b>9 445 000,00</b>	<b>9 629 000,00</b>	<b>-184 000,00</b>	<b>9 445 000,00</b>	<b>9 629 000,00</b>	<b>-184 000,00</b>
<b>SU 22 / 32</b>	<b>Summe Aufwendungen / Auszahlungen operative Gebarung</b>				<b>0,00</b>	<b>0,00</b>	<b>0,00</b>	<b>0,00</b>	<b>0,00</b>	<b>0,00</b>
<b>SA 0 / SA 1</b>	<b>(0) Nettoergebnis (21 - 22) / (1) Geldfluss operative Gebarung (31 – 32)</b>				<b>9 445 000,00</b>	<b>9 629 000,00</b>	<b>-184 000,00</b>	<b>9 445 000,00</b>	<b>9 629 000,00</b>	<b>-184 000,00</b>
<b>SA01</b>	Saldo (01) Haushaltsrücklagen (230 - 240)				0,00	0,00	0,00	0,00	0,00	0,00
<b>SA00</b>	Saldo (00) Nettoergebnis nach Haushaltsrücklagen (Saldo 0 + Saldo 01)				<b>9 445 000,00</b>	<b>9 629 000,00</b>	<b>-184 000,00</b>			
<b>Investive Gebarung</b>										
<b>SU 33</b>	Summe Einzahlungen investive Gebarung							0,00	0,00	0,00
<b>SU 34</b>	Summe Auszahlungen investive Gebarung							0,00	0,00	0,00
<b>SA2</b>	Saldo (2) Geldfluss aus der Investiven Gebarung (33 – 34)							0,00	0,00	0,00
<b>SA3</b>	Saldo (3) Nettofinanzierungssaldo (Saldo 1 + Saldo 2)							<b>9 445 000,00</b>	<b>9 629 000,00</b>	<b>-184 000,00</b>
<b>Finanzierungstätigkeit</b>										
<b>SU 35</b>	Summe Einzahlungen aus der Finanzierungstätigkeit							0,00	0,00	0,00
<b>SU 36</b>	Summe Auszahlungen aus der Finanzierungstätigkeit							0,00	0,00	0,00
<b>SA4</b>	Saldo (4) Geldfluss aus der Finanzierungstätigkeit (35 – 36)							0,00	0,00	0,00
<b>SA5</b>	Saldo (5) Geldfluss aus der voranschlagswirksamen Gebarung (Saldo 3 + Saldo 4)							<b>9 445 000,00</b>	<b>9 629 000,00</b>	<b>-184 000,00</b>
<b>94</b>	<b>Finanzzuweisungen und Zuschüsse</b>									
<b>940</b>	<b>Bedarfszuweisungen</b>									
<b>940000</b>	<b>Bedarfszuweisungen</b>									
<b>Operative Gebarung</b>										
2/940000+861000	Transfers von Ländern, Landesfonds und Landeskammern	2121	3121	15	0,00	0,00	0,00	0,00	0,00	0,00
<b>SU 21 / 31</b>	<b>Summe Erträge / Einzahlungen operative Gebarung</b>				<b>0,00</b>	<b>0,00</b>	<b>0,00</b>	<b>0,00</b>	<b>0,00</b>	<b>0,00</b>
<b>SU 22 / 32</b>	<b>Summe Aufwendungen / Auszahlungen operative Gebarung</b>				<b>0,00</b>	<b>0,00</b>	<b>0,00</b>	<b>0,00</b>	<b>0,00</b>	<b>0,00</b>
<b>SA 0 / SA 1</b>	<b>(0) Nettoergebnis (21 - 22) / (1) Geldfluss operative Gebarung (31 – 32)</b>				<b>0,00</b>	<b>0,00</b>	<b>0,00</b>	<b>0,00</b>	<b>0,00</b>	<b>0,00</b>
<b>SA01</b>	Saldo (01) Haushaltsrücklagen (230 - 240)				0,00	0,00	0,00	0,00	0,00	0,00
<b>SA00</b>	Saldo (00) Nettoergebnis nach Haushaltsrücklagen (Saldo 0 + Saldo 01)				<b>0,00</b>	<b>0,00</b>	<b>0,00</b>			
<b>Investive Gebarung</b>										
<b>SU 33</b>	Summe Einzahlungen investive Gebarung							0,00	0,00	0,00
<b>SU 34</b>	Summe Auszahlungen investive Gebarung							0,00	0,00	0,00
<b>SA2</b>	Saldo (2) Geldfluss aus der Investiven Gebarung (33 – 34)							0,00	0,00	0,00
<b>SA3</b>	Saldo (3) Nettofinanzierungssaldo (Saldo 1 + Saldo 2)							<b>0,00</b>	<b>0,00</b>	<b>0,00</b>



## 2. Nachtragsvoranschlag 2024

Marktgemeinde Guntramsdorf

## NVA Ergebnis- und Finanzierungsvoranschlag Detailnachweis

		MVAG VC QU			Ergebnisvoranschlag			Finanzierungsvoranschlag		
		EH	FH		VA 2024 inkl. NVA	VA 2024	2. NVA	VA 2024 inkl. NVA	VA 2024	2. NVA
<b>Finanzierungstätigkeit</b>										
SU 35	Summe Einzahlungen aus der Finanzierungstätigkeit							0,00	0,00	0,00
SU 36	Summe Auszahlungen aus der Finanzierungstätigkeit							0,00	0,00	0,00
SA4	Saldo (4) Geldfluss aus der Finanzierungstätigkeit (35 – 36)							0,00	0,00	0,00
SA5	Saldo (5) Geldfluss aus der voranschlagswirksamen Gebarung (Saldo 3 + Saldo 4)							0,00	0,00	0,00
<b>941</b>	<b>Sonstige Finanzaufweisungen nach dem FAG</b>									
<b>941000</b>	<b>Sonst.Finanzaufweisungen n.d.FAG</b>									
<b>Operative Gebarung</b>										
2/941000+860000	Transfers von Bund, Bundesfonds und Bundeskammern	2121	3121	15	334 000,00	90 000,00	244 000,00	334 000,00	90 000,00	244 000,00
2/941000+861000	Transfers von Ländern, Landesfonds und Landeskammern	2121	3121	15	255 000,00	0,00	255 000,00	255 000,00	0,00	255 000,00
<b>SU 21 / 31</b>	<b>Summe Erträge / Einzahlungen operative Gebarung</b>				<b>589 000,00</b>	<b>90 000,00</b>	<b>499 000,00</b>	<b>589 000,00</b>	<b>90 000,00</b>	<b>499 000,00</b>
<b>SU 22 / 32</b>	<b>Summe Aufwendungen / Auszahlungen operative Gebarung</b>				<b>0,00</b>	<b>0,00</b>	<b>0,00</b>	<b>0,00</b>	<b>0,00</b>	<b>0,00</b>
<b>SA 0 / SA 1</b>	<b>(0) Nettoergebnis (21 - 22) / (1) Geldfluss operative Gebarung (31 – 32)</b>				<b>589 000,00</b>	<b>90 000,00</b>	<b>499 000,00</b>	<b>589 000,00</b>	<b>90 000,00</b>	<b>499 000,00</b>
SA01	Saldo (01) Haushaltsrücklagen (230 - 240)				0,00	0,00	0,00	0,00	0,00	0,00
SA00	Saldo (00) Nettoergebnis nach Haushaltsrücklagen (Saldo 0 + Saldo 01)				589 000,00	90 000,00	499 000,00			
<b>Investive Gebarung</b>										
SU 33	Summe Einzahlungen investive Gebarung							0,00	0,00	0,00
SU 34	Summe Auszahlungen investive Gebarung							0,00	0,00	0,00
SA2	Saldo (2) Geldfluss aus der Investiven Gebarung (33 – 34)							0,00	0,00	0,00
SA3	Saldo (3) Nettofinanzierungssaldo (Saldo 1 + Saldo 2)							589 000,00	90 000,00	499 000,00
<b>Finanzierungstätigkeit</b>										
SU 35	Summe Einzahlungen aus der Finanzierungstätigkeit							0,00	0,00	0,00
SU 36	Summe Auszahlungen aus der Finanzierungstätigkeit							0,00	0,00	0,00
SA4	Saldo (4) Geldfluss aus der Finanzierungstätigkeit (35 – 36)							0,00	0,00	0,00
SA5	Saldo (5) Geldfluss aus der voranschlagswirksamen Gebarung (Saldo 3 + Saldo 4)							589 000,00	90 000,00	499 000,00
<b>947</b>	<b>Sonstige Zuschüsse der Länder</b>									
<b>947000</b>	<b>Sonstige Zuschüsse der Länder</b>									
<b>Operative Gebarung</b>										
2/947000+861000	Transfers von Ländern, Landesfonds und Landeskammern	2121	3121	15	0,00	0,00	0,00	0,00	0,00	0,00
<b>SU 21 / 31</b>	<b>Summe Erträge / Einzahlungen operative Gebarung</b>				<b>0,00</b>	<b>0,00</b>	<b>0,00</b>	<b>0,00</b>	<b>0,00</b>	<b>0,00</b>
<b>SU 22 / 32</b>	<b>Summe Aufwendungen / Auszahlungen operative Gebarung</b>				<b>0,00</b>	<b>0,00</b>	<b>0,00</b>	<b>0,00</b>	<b>0,00</b>	<b>0,00</b>
<b>SA 0 / SA 1</b>	<b>(0) Nettoergebnis (21 - 22) / (1) Geldfluss operative Gebarung (31 – 32)</b>				<b>0,00</b>	<b>0,00</b>	<b>0,00</b>	<b>0,00</b>	<b>0,00</b>	<b>0,00</b>
SA01	Saldo (01) Haushaltsrücklagen (230 - 240)				0,00	0,00	0,00	0,00	0,00	0,00

## 2. Nachtragsvoranschlag 2024

Marktgemeinde Guntramsdorf

## NVA Ergebnis- und Finanzierungsvoranschlag Detailnachweis

	MVAG EH FH	VC QU	Ergebnisvoranschlag			Finanzierungsvoranschlag		
			VA 2024 inkl. NVA	VA 2024	2. NVA	VA 2024 inkl. NVA	VA 2024	2. NVA
<b>SA00</b>	<b>Saldo (00) Nettoergebnis nach Haushaltsrücklagen (Saldo 0 + Saldo 01)</b>		<b>0,00</b>	<b>0,00</b>	<b>0,00</b>			
<b>Investive Gebarung</b>								
<b>SU 33</b>	<b>Summe Einzahlungen investive Gebarung</b>					<b>0,00</b>	<b>0,00</b>	<b>0,00</b>
<b>SU 34</b>	<b>Summe Auszahlungen investive Gebarung</b>					<b>0,00</b>	<b>0,00</b>	<b>0,00</b>
<b>SA2</b>	<b>Saldo (2) Geldfluss aus der Investiven Gebarung (33 – 34)</b>					<b>0,00</b>	<b>0,00</b>	<b>0,00</b>
<b>SA3</b>	<b>Saldo (3) Nettofinanzierungssaldo (Saldo 1 + Saldo 2)</b>					<b>0,00</b>	<b>0,00</b>	<b>0,00</b>
<b>Finanzierungstätigkeit</b>								
<b>SU 35</b>	<b>Summe Einzahlungen aus der Finanzierungstätigkeit</b>					<b>0,00</b>	<b>0,00</b>	<b>0,00</b>
<b>SU 36</b>	<b>Summe Auszahlungen aus der Finanzierungstätigkeit</b>					<b>0,00</b>	<b>0,00</b>	<b>0,00</b>
<b>SA4</b>	<b>Saldo (4) Geldfluss aus der Finanzierungstätigkeit (35 – 36)</b>					<b>0,00</b>	<b>0,00</b>	<b>0,00</b>
<b>SA5</b>	<b>Saldo (5) Geldfluss aus der voranschlagswirksamen Gebarung (Saldo 3 + Saldo 4)</b>					<b>0,00</b>	<b>0,00</b>	<b>0,00</b>
<b>98</b>	<b>Haushaltsausgleich</b>							
<b>980</b>	<b>Verrechnung zwischen operativer Gebarung und Projekten</b>							
<b>980000</b>	<b>Verrechnung zwischen operativer Gebarung und Projekten</b>							
<b>Operative Gebarung</b>								
<b>2/980000+899000</b>	Entnahmen aus Verrechnungsrücklagen	2116	35 000,00	35 000,00	0,00	0,00	0,00	0,00
	zwischen operativer Gebarung und Projekten							
<b>SU 21 / 31</b>	<b>Summe Erträge / Einzahlungen operative Gebarung</b>		<b>35 000,00</b>	<b>35 000,00</b>	<b>0,00</b>	<b>0,00</b>	<b>0,00</b>	<b>0,00</b>
<b>SU 22 / 32</b>	<b>Summe Aufwendungen / Auszahlungen operative Gebarung</b>		<b>0,00</b>	<b>0,00</b>	<b>0,00</b>	<b>0,00</b>	<b>0,00</b>	<b>0,00</b>
<b>SA 0 / SA 1</b>	<b>(0) Nettoergebnis (21 - 22) / (1) Geldfluss operative Gebarung (31 – 32)</b>		<b>35 000,00</b>	<b>35 000,00</b>	<b>0,00</b>	<b>0,00</b>	<b>0,00</b>	<b>0,00</b>
<b>SA01</b>	<b>Saldo (01) Haushaltsrücklagen (230 - 240)</b>		<b>0,00</b>	<b>0,00</b>	<b>0,00</b>	<b>0,00</b>	<b>0,00</b>	<b>0,00</b>
<b>SA00</b>	<b>Saldo (00) Nettoergebnis nach Haushaltsrücklagen (Saldo 0 + Saldo 01)</b>		<b>35 000,00</b>	<b>35 000,00</b>	<b>0,00</b>			
<b>Investive Gebarung</b>								
<b>SU 33</b>	<b>Summe Einzahlungen investive Gebarung</b>					<b>0,00</b>	<b>0,00</b>	<b>0,00</b>
<b>SU 34</b>	<b>Summe Auszahlungen investive Gebarung</b>					<b>0,00</b>	<b>0,00</b>	<b>0,00</b>
<b>SA2</b>	<b>Saldo (2) Geldfluss aus der Investiven Gebarung (33 – 34)</b>					<b>0,00</b>	<b>0,00</b>	<b>0,00</b>
<b>SA3</b>	<b>Saldo (3) Nettofinanzierungssaldo (Saldo 1 + Saldo 2)</b>					<b>0,00</b>	<b>0,00</b>	<b>0,00</b>
<b>Finanzierungstätigkeit</b>								
<b>SU 35</b>	<b>Summe Einzahlungen aus der Finanzierungstätigkeit</b>					<b>0,00</b>	<b>0,00</b>	<b>0,00</b>
<b>SU 36</b>	<b>Summe Auszahlungen aus der Finanzierungstätigkeit</b>					<b>0,00</b>	<b>0,00</b>	<b>0,00</b>
<b>SA4</b>	<b>Saldo (4) Geldfluss aus der Finanzierungstätigkeit (35 – 36)</b>					<b>0,00</b>	<b>0,00</b>	<b>0,00</b>
<b>SA5</b>	<b>Saldo (5) Geldfluss aus der voranschlagswirksamen Gebarung (Saldo 3 + Saldo 4)</b>					<b>0,00</b>	<b>0,00</b>	<b>0,00</b>

## 2. Nachtragsvoranschlag 2024

Marktgemeinde Guntramsdorf

## NVA Ergebnis- und Finanzierungsvoranschlag Detailnachweis

	MVAG	VC QU	Ergebnisvoranschlag			Finanzierungsvoranschlag			
			EH	FH	VA 2024 inkl. NVA	VA 2024	2. NVA	VA 2024 inkl. NVA	VA 2024
<b>981</b>	<b>Haushaltsausgleich durch Rücklagen</b>								
<b>981000</b>	<b>Haushaltsausgleich durch Rücklagen</b>								
<b>Operative Gebarung</b>									
SU 21 / 31	Summe Erträge / Einzahlungen operative Gebarung			0,00	0,00	0,00	0,00	0,00	0,00
SU 22 / 32	Summe Aufwendungen / Auszahlungen operative Gebarung			0,00	0,00	0,00	0,00	0,00	0,00
SA 0 / SA 1	(0) Nettoergebnis (21 - 22) / (1) Geldfluss operative Gebarung (31 - 32)			0,00	0,00	0,00	0,00	0,00	0,00
2/981000+895009	Entnahmen von allgemeinen	2301		1 735 900,00	3 809 800,00	-2 073 900,00	0,00	0,00	0,00
	Haushaltsrücklagen (nicht finanzwirksam)								
SA01	Saldo (01) Haushaltsrücklagen (230 - 240)			1 735 900,00	3 809 800,00	-2 073 900,00	0,00	0,00	0,00
SA00	Saldo (00) Nettoergebnis nach Haushaltsrücklagen (Saldo 0 + Saldo 01)			1 735 900,00	3 809 800,00	-2 073 900,00			
<b>Investive Gebarung</b>									
SU 33	Summe Einzahlungen investive Gebarung						0,00	0,00	0,00
SU 34	Summe Auszahlungen investive Gebarung						0,00	0,00	0,00
SA2	Saldo (2) Geldfluss aus der Investiven Gebarung (33 - 34)						0,00	0,00	0,00
SA3	Saldo (3) Nettofinanzierungssaldo (Saldo 1 + Saldo 2)						0,00	0,00	0,00
<b>Finanzierungstätigkeit</b>									
SU 35	Summe Einzahlungen aus der Finanzierungstätigkeit						0,00	0,00	0,00
SU 36	Summe Auszahlungen aus der Finanzierungstätigkeit						0,00	0,00	0,00
SA4	Saldo (4) Geldfluss aus der Finanzierungstätigkeit (35 - 36)						0,00	0,00	0,00
SA5	Saldo (5) Geldfluss aus der voranschlagswirksamen Gebarung (Saldo 3 + Saldo 4)						0,00	0,00	0,00
<b>99</b>	<b>Jahresergebnis, Übergabe und Übernahme des Jahresergebnisses, Abwicklung der Vorjahre</b>								
<b>990</b>	<b>Überschüsse und Abgänge (soweit nicht zugeordnet)</b>								
<b>990000</b>	<b>Jahresergebnis sonst. Einrichtung u. Maßnahmen</b>								
<b>Operative Gebarung</b>									
SU 21 / 31	Summe Erträge / Einzahlungen operative Gebarung			0,00	0,00	0,00	0,00	0,00	0,00
SU 22 / 32	Summe Aufwendungen / Auszahlungen operative Gebarung			0,00	0,00	0,00	0,00	0,00	0,00
SA 0 / SA 1	(0) Nettoergebnis (21 - 22) / (1) Geldfluss operative Gebarung (31 - 32)			0,00	0,00	0,00	0,00	0,00	0,00
2/990000+895077	Entnahmen von allgemeinen	2301		2 678 000,00	3 484 800,00	-806 800,00	0,00	0,00	0,00
	Haushaltsrücklagen (HP)								
SA01	Saldo (01) Haushaltsrücklagen (230 - 240)			2 678 000,00	3 484 800,00	-806 800,00	0,00	0,00	0,00
SA00	Saldo (00) Nettoergebnis nach Haushaltsrücklagen (Saldo 0 + Saldo 01)			2 678 000,00	3 484 800,00	-806 800,00			
<b>Investive Gebarung</b>									
SU 33	Summe Einzahlungen investive Gebarung						0,00	0,00	0,00
SU 34	Summe Auszahlungen investive Gebarung						0,00	0,00	0,00
SA2	Saldo (2) Geldfluss aus der Investiven Gebarung (33 - 34)						0,00	0,00	0,00
SA3	Saldo (3) Nettofinanzierungssaldo (Saldo 1 + Saldo 2)						0,00	0,00	0,00

## 2. Nachtragsvoranschlag 2024

Marktgemeinde Guntramsdorf

## NVA Ergebnis- und Finanzierungsvoranschlag Detailnachweis

		MVAG		VC QU	Ergebnisvoranschlag			Finanzierungsvoranschlag		
		EH	FH		VA 2024 inkl. NVA	VA 2024	2. NVA	VA 2024 inkl. NVA	VA 2024	2. NVA
<b>Finanzierungstätigkeit</b>										
SU 35	Summe Einzahlungen aus der Finanzierungstätigkeit							0,00	0,00	0,00
SU 36	Summe Auszahlungen aus der Finanzierungstätigkeit							0,00	0,00	0,00
SA4	Saldo (4) Geldfluss aus der Finanzierungstätigkeit (35 – 36)							0,00	0,00	0,00
SA5	Saldo (5) Geldfluss aus der voranschlagswirksamen Gebarung (Saldo 3 + Saldo 4)							0,00	0,00	0,00
<b>992 Abgänge an Kassenausgaberesten und Ausfälle an Kasseneinn</b>										
992000	Abgänge a. Kassenausgabe- Einnahmenreste									
<b>Operative Gebarung</b>										
2/992000+828000	Rückersätze von Aufwendungen	2116	3116	18	0,00	0,00	0,00	0,00	0,00	0,00
SU 21 / 31	Summe Erträge / Einzahlungen operative Gebarung				0,00	0,00	0,00	0,00	0,00	0,00
1/992000-691000	Abschreibung von Forderungen (Schadensfälle)	2225	3225	24	5 500,00	5 000,00	500,00	16 100,00	5 000,00	11 100,00
SU 22 / 32	Summe Aufwendungen / Auszahlungen operative Gebarung				5 500,00	5 000,00	500,00	16 100,00	5 000,00	11 100,00
SA 0 / SA 1	(0) Nettoergebnis (21 - 22) / (1) Geldfluss operative Gebarung (31 – 32)				-5 500,00	-5 000,00	-500,00	-16 100,00	-5 000,00	-11 100,00
SA01	Saldo (01) Haushaltsrücklagen (230 - 240)				0,00	0,00	0,00	0,00	0,00	0,00
SA00	Saldo (00) Nettoergebnis nach Haushaltsrücklagen (Saldo 0 + Saldo 01)				-5 500,00	-5 000,00	-500,00			
<b>Investive Gebarung</b>										
SU 33	Summe Einzahlungen investive Gebarung							0,00	0,00	0,00
SU 34	Summe Auszahlungen investive Gebarung							0,00	0,00	0,00
SA2	Saldo (2) Geldfluss aus der Investiven Gebarung (33 – 34)							0,00	0,00	0,00
SA3	Saldo (3) Nettofinanzierungssaldo (Saldo 1 + Saldo 2)							-16 100,00	-5 000,00	-11 100,00
<b>Finanzierungstätigkeit</b>										
SU 35	Summe Einzahlungen aus der Finanzierungstätigkeit							0,00	0,00	0,00
SU 36	Summe Auszahlungen aus der Finanzierungstätigkeit							0,00	0,00	0,00
SA4	Saldo (4) Geldfluss aus der Finanzierungstätigkeit (35 – 36)							0,00	0,00	0,00
SA5	Saldo (5) Geldfluss aus der voranschlagswirksamen Gebarung (Saldo 3 + Saldo 4)							-16 100,00	-5 000,00	-11 100,00

Auflage 10.-23.10.24

## 2. NVA Nachweis der Investitionstätigkeit



## 2. Nachtragsvoranschlag 2024

Marktgemeinde Guntramsdorf

## Nachweis der Investitionstätigkeit

Vorhaben	Vorhabensbezeichnung	RA Vorjahre	VA 2024	Plan 2025	Plan 2026	Plan 2027	Plan 2028	Plan Gesamt (gerundet)
Konto	Bezeichnung							
<b>1163001</b>	<b>Um-u. Zubau Feuerwehrgebäude (2020 bis 2026)</b>							
	<b>Auszahlungen - Investitionen - Mittelverwendung</b>	<b>2 343 071,55</b>	<b>0,00</b>	<b>0,00</b>	<b>0,00</b>	<b>0,00</b>	<b>0,00</b>	<b>2 343 100,00</b>
	<b>Anschaffungs- oder Herstellungskosten</b>	<b>2 343 071,55</b>	<b>0,00</b>	<b>0,00</b>	<b>0,00</b>	<b>0,00</b>	<b>0,00</b>	<b>2 343 100,00</b>
5/163000-010000	Gebäude und Bauten	2 239 897,89	0,00	0,00	0,00			2 239 900,00
5/163000-020000	Maschinen und maschinelle Anlagen	25 872,96	0,00	0,00	0,00			25 900,00
5/163000-042000	Amts-, Betriebs- und Geschäftsausstattung	77 300,70	0,00	0,00	0,00			77 300,00
	<b>Einzahlungen - Finanzierung - Mittelaufbringung</b>	<b>2 430 964,09</b>	<b>-35 000,00</b>	<b>-36 100,00</b>	<b>-16 300,00</b>	<b>0,00</b>	<b>0,00</b>	<b>2 343 600,00</b>
	<b>Mittel aus Geldfluss aus der operativen Gebarung</b>	<b>-37 095,35</b>	<b>-35 000,00</b>	<b>-36 100,00</b>	<b>-16 300,00</b>	<b>0,00</b>	<b>0,00</b>	<b>-124 500,00</b>
5/163000-729910	Sonstige Aufwendungen	-37 095,35	0,00	0,00	0,00			-37 100,00
5/163000-799000	Zuweisungen an Verrechnungsrücklagen zwischen operativer Gebarung und Projekten	0,00	-35 000,00	-36 100,00	-16 300,00			-87 400,00
	<b>Bedarfszuweisungen/KTZ</b>	<b>583 240,00</b>	<b>0,00</b>	<b>0,00</b>	<b>0,00</b>	<b>0,00</b>	<b>0,00</b>	<b>583 200,00</b>
6/163000+871000	Kapitaltransfers aus Gemeinde-Bedarfszuweisungsmittel	583 240,00	0,00	0,00	0,00			583 200,00
	<b>Haushaltsrücklagen/Zahlungsmittelreserven</b>	<b>0,00</b>	<b>0,00</b>	<b>0,00</b>	<b>0,00</b>	<b>0,00</b>	<b>0,00</b>	<b>0,00</b>
	<b>Sonstige Kapitaltransfers und Subventionen</b>	<b>965 819,44</b>	<b>0,00</b>	<b>0,00</b>	<b>0,00</b>	<b>0,00</b>	<b>0,00</b>	<b>965 800,00</b>
6/163000+300000	Kapitaltransfers von Bund, Bundesfonds und Bundeskammern	965 819,44	0,00	0,00	0,00			965 800,00
	<b>Darlehen/Innere Darlehen</b>	<b>919 000,00</b>	<b>0,00</b>	<b>0,00</b>	<b>0,00</b>	<b>0,00</b>	<b>0,00</b>	<b>919 000,00</b>
619/1163001	Um-u. Zubau Feuerwehrgebäude 2022	919 000,00	0,00	0,00	0,00			919 000,00
	<b>Finanzierungsleasing</b>	<b>0,00</b>	<b>0,00</b>	<b>0,00</b>	<b>0,00</b>	<b>0,00</b>	<b>0,00</b>	<b>0,00</b>
	<b>Veräußerung langfristiges Vermögen und sonstiges</b>	<b>0,00</b>	<b>0,00</b>	<b>0,00</b>	<b>0,00</b>	<b>0,00</b>	<b>0,00</b>	<b>0,00</b>
<b>Finanzierungsergebnis 1163001</b>		<b>87 892,54</b>	<b>-35 000,00</b>	<b>-36 100,00</b>	<b>-16 300,00</b>	<b>0,00</b>	<b>0,00</b>	<b>500,00</b>
	<i>inklusive Vorjahre (gerundet)</i>		<b>52 900,00</b>	<b>16 800,00</b>	<b>500,00</b>	<b>500,00</b>	<b>500,00</b>	

## 2. Nachtragsvoranschlag 2024

Marktgemeinde Guntramsdorf

## Nachweis der Investitionstätigkeit

Vorhaben	Vorhabensbezeichnung		RA Vorjahre	VA 2024	Plan 2025	Plan 2026	Plan 2027	Plan 2028	Plan Gesamt (gerundet)
Konto	Bezeichnung								
<b>1240200</b>	<b>KIGA 2 - Zubau u. Aufstockung 2023-2025 (2022 bis 2026)</b>								
	<b>Auszahlungen - Investitionen - Mittelverwendung</b>		<b>118 585,01</b>	<b>3 001 800,00</b>	<b>2 044 100,00</b>	<b>0,00</b>	<b>0,00</b>	<b>0,00</b>	<b>5 164 500,00</b>
	<b>Anschaffungs- oder Herstellungskosten</b>		<b>118 585,01</b>	<b>3 001 800,00</b>	<b>2 044 100,00</b>	<b>0,00</b>	<b>0,00</b>	<b>0,00</b>	<b>5 164 500,00</b>
5/240200-006000	Sonstige Grundstückseinrichtungen		0,00	35 000,00	0,00	0,00			35 000,00
5/240200-010000	Gebäude und Bauten		100 242,18	2 150 000,00	1 510 000,00	0,00			3 760 200,00
5/240200-042000	Amts-, Betriebs- und Geschäftsausstattung		0,00	214 600,00	125 000,00	0,00			339 600,00
5/240800-006000	Sonstige Grundstückseinrichtungen		0,00	25 000,00	0,00	0,00			25 000,00
5/240800-010000	Gebäude und Bauten		18 342,83	515 000,00	378 000,00	0,00			911 300,00
5/240800-042000	Amts-, Betriebs- und Geschäftsausstattung		0,00	62 200,00	31 100,00	0,00			93 300,00
	<b>Einzahlungen - Finanzierung - Mittelaufbringung</b>		<b>1 017 492,30</b>	<b>2 500 000,00</b>	<b>1 918 900,00</b>	<b>0,00</b>	<b>0,00</b>	<b>0,00</b>	<b>5 436 400,00</b>
	<b>Mittel aus Geldfluss aus der operativen Gebarung</b>		<b>12 776,30</b>	<b>0,00</b>	<b>0,00</b>	<b>0,00</b>	<b>0,00</b>	<b>0,00</b>	<b>12 800,00</b>
6/240200+829910	Sonstige Erträge		12 776,30	0,00	0,00	0,00			12 800,00
	<b>Bedarfszuweisungen/KTZ</b>		<b>0,00</b>	<b>0,00</b>	<b>0,00</b>	<b>0,00</b>	<b>0,00</b>	<b>0,00</b>	<b>0,00</b>
	<b>Haushaltsrücklagen/Zahlungsmittelreserven</b>		<b>0,00</b>	<b>0,00</b>	<b>0,00</b>	<b>0,00</b>	<b>0,00</b>	<b>0,00</b>	<b>0,00</b>
	<b>Sonstige Kapitaltransfers und Subventionen</b>		<b>954 716,00</b>	<b>0,00</b>	<b>0,00</b>	<b>0,00</b>	<b>0,00</b>	<b>0,00</b>	<b>954 700,00</b>
6/240200+300000	Kapitaltransfers von Bund, Bundesfonds und Bundeskammern		789 836,55	0,00	0,00	0,00			789 800,00
6/240800+300000	Kapitaltransfers von Bund, Bundesfonds und Bundeskammern		164 879,45	0,00	0,00	0,00			164 900,00
	<b>Darlehen/Innere Darlehen</b>		<b>50 000,00</b>	<b>2 500 000,00</b>	<b>1 918 900,00</b>	<b>0,00</b>	<b>0,00</b>	<b>0,00</b>	<b>4 468 900,00</b>
617/2022001	Aufnahme Darlehen f. div. Ansätze 2022		50 000,00	0,00	0,00	0,00			50 000,00
600215/1240224	Vorh. KIGA 2 - Zubau u. Aufstockung 2024		0,00	2 500 000,00	1 918 900,00	0,00			4 418 900,00
	<b>Finanzierungsleasing</b>		<b>0,00</b>	<b>0,00</b>	<b>0,00</b>	<b>0,00</b>	<b>0,00</b>	<b>0,00</b>	<b>0,00</b>
	<b>Veräußerung langfristiges Vermögen und sonstiges</b>		<b>0,00</b>	<b>0,00</b>	<b>0,00</b>	<b>0,00</b>	<b>0,00</b>	<b>0,00</b>	<b>0,00</b>
<b>Finanzierungsergebnis 1240200</b>			<b>898 907,29</b>	<b>-501 800,00</b>	<b>-125 200,00</b>	<b>0,00</b>	<b>0,00</b>	<b>0,00</b>	<b>271 900,00</b>
			<i>inklusive Vorjahre (gerundet)</i>	<b>397 100,00</b>	<b>271 900,00</b>	<b>271 900,00</b>	<b>271 900,00</b>	<b>271 900,00</b>	



## 2. Nachtragsvoranschlag 2024

Marktgemeinde Guntramsdorf

## Nachweis der Investitionstätigkeit

Vorhaben	Vorhabensbezeichnung	RA Vorjahre	VA 2024	Plan 2025	Plan 2026	Plan 2027	Plan 2028	Plan Gesamt (gerundet)
Konto	Bezeichnung							
<b>1269000</b>	<b>Entwicklung alte Deponie (Gstettn) (2022 bis 2024)</b>							
	<b>Auszahlungen - Investitionen - Mittelverwendung</b>	<b>683 754,31</b>	<b>22 600,00</b>	<b>0,00</b>	<b>0,00</b>	<b>0,00</b>	<b>0,00</b>	<b>706 400,00</b>
	<b>Anschaffungs- oder Herstellungskosten</b>	<b>683 754,31</b>	<b>22 600,00</b>	<b>0,00</b>	<b>0,00</b>	<b>0,00</b>	<b>0,00</b>	<b>706 400,00</b>
5/269000-006006	Entwicklung alte Deponie - Gstettn	683 754,31	22 600,00					706 400,00
	<b>Einzahlungen - Finanzierung - Mittelaufbringung</b>	<b>683 754,31</b>	<b>22 600,00</b>	<b>0,00</b>	<b>0,00</b>	<b>0,00</b>	<b>0,00</b>	<b>706 400,00</b>
	<b>Mittel aus Geldfluss aus der operativen Gebarung</b>	<b>0,00</b>	<b>-62 100,00</b>	<b>0,00</b>	<b>0,00</b>	<b>0,00</b>	<b>0,00</b>	<b>-62 100,00</b>
5/269000-799000	Zuweisungen an Verrechnungsrücklagen zwischen operativer Gebarung und Projekten	0,00	-62 100,00					-62 100,00
	<b>Bedarfszuweisungen/KTZ</b>	<b>0,00</b>	<b>84 700,00</b>	<b>0,00</b>	<b>0,00</b>	<b>0,00</b>	<b>0,00</b>	<b>84 700,00</b>
6/269000+301000	Kapitaltransfers von Ländern, Landesfonds und Landeskammern	0,00	84 700,00					84 700,00
	<b>Haushaltsrücklagen/Zahlungsmittelreserven</b>	<b>33 754,31</b>	<b>0,00</b>	<b>0,00</b>	<b>0,00</b>	<b>0,00</b>	<b>0,00</b>	<b>33 800,00</b>
6/269000+894001	Entnahmen von zweckgebundenen Haushaltsrücklagen	33 754,31	0,00					33 800,00
	<b>Sonstige Kapitaltransfers und Subventionen</b>	<b>0,00</b>	<b>0,00</b>	<b>0,00</b>	<b>0,00</b>	<b>0,00</b>	<b>0,00</b>	<b>0,00</b>
	<b>Darlehen/Innere Darlehen</b>	<b>650 000,00</b>	<b>0,00</b>	<b>0,00</b>	<b>0,00</b>	<b>0,00</b>	<b>0,00</b>	<b>650 000,00</b>
617/2022001	Aufnahme Darlehen f. div. Ansätze 2022	200 000,00	0,00					200 000,00
8864/1269023	Vorh. Entw. alte Deponie (Gstettn) 2023	450 000,00	0,00					450 000,00
	<b>Finanzierungsleasing</b>	<b>0,00</b>	<b>0,00</b>	<b>0,00</b>	<b>0,00</b>	<b>0,00</b>	<b>0,00</b>	<b>0,00</b>
	<b>Veräußerung langfristiges Vermögen und sonstiges</b>	<b>0,00</b>	<b>0,00</b>	<b>0,00</b>	<b>0,00</b>	<b>0,00</b>	<b>0,00</b>	<b>0,00</b>
<b>Finanzierungsergebnis 1269000</b>		<b>0,00</b>	<b>0,00</b>	<b>0,00</b>	<b>0,00</b>	<b>0,00</b>	<b>0,00</b>	<b>0,00</b>
			<i>inklusive Vorjahre (gerundet)</i>	<b>0,00</b>	<b>0,00</b>	<b>0,00</b>	<b>0,00</b>	

## 2. Nachtragsvoranschlag 2024

Marktgemeinde Guntramsdorf

## Nachweis der Investitionstätigkeit

Vorhaben	Vorhabensbezeichnung	RA Vorjahre	VA 2024	Plan 2025	Plan 2026	Plan 2027	Plan 2028	Plan Gesamt (gerundet)
Konto	Bezeichnung							
<b>1612000</b>	<b>Straßenbau (2000 bis 2099)</b>							
	<b>Auszahlungen - Investitionen - Mittelverwendung</b>	<b>2 824 295,91</b>	<b>1 510 600,00</b>	<b>1 000 000,00</b>	<b>1 000 000,00</b>	<b>1 000 000,00</b>	<b>1 000 000,00</b>	<b>8 334 900,00</b>
	<b>Anschaffungs- oder Herstellungskosten</b>	<b>2 824 295,91</b>	<b>1 510 600,00</b>	<b>1 000 000,00</b>	<b>1 000 000,00</b>	<b>1 000 000,00</b>	<b>1 000 000,00</b>	<b>8 334 900,00</b>
5/612000-002012	Radweg B17	519 206,28	840 000,00	0,00	0,00	0,00	0,00	1 359 200,00
5/612000-002100	Straßenbauten	0,00	110 600,00	0,00	0,00	0,00	0,00	110 600,00
5/612000-002102	Straßenbau "Kohlbacher"	573 980,53	66 000,00	0,00	0,00	0,00	0,00	640 000,00
5/612000-002103	Straßenbau Großschopfstraße	199 206,80	0,00	0,00	0,00	0,00	0,00	199 200,00
5/612000-002104	Straßenbau TVS-Straße	383 320,69	0,00	0,00	0,00	0,00	0,00	383 300,00
5/612000-002106	Straßenbau Hauptstraße	20 623,90	0,00	0,00	0,00	0,00	0,00	20 600,00
5/612000-002107	Straßenbau Projekt Bahndurchlass Viaduktstraße	6 480,60	0,00	0,00	0,00	0,00	0,00	6 500,00
5/612000-002108	Straßenbau Gumpoldskirchnerstraße	203 954,43	0,00	0,00	0,00	0,00	0,00	204 000,00
5/612000-002110	Straßenbau Am Aignerteich, In der Wögling	187 810,89	0,00	0,00	0,00	0,00	0,00	187 800,00
5/612000-002111	Mödlingerstraße Nebenflächen	0,00	5 000,00	0,00	0,00	0,00	0,00	5 000,00
5/612000-002112	Gestaltung Ortseinfahrten	0,00	120 000,00	0,00	0,00	0,00	0,00	120 000,00
5/612000-002113	Gehsteig Ecke Friedhofstr./Hauptstr.	0,00	0,00	0,00	0,00	0,00	0,00	0,00
5/612000-002114	Dr. Karl Renner-Str.	0,00	120 000,00	0,00	0,00	0,00	0,00	120 000,00
5/612000-002200	Straßenbau Aufschließung Margeritenweg (Erschließungsstraße)	3 756,72	0,00	0,00	0,00	0,00	0,00	3 800,00
5/612000-002201	Straßenbau Am Eichkogel (Belagsarbeiten)	215 069,87	249 000,00	0,00	0,00	0,00	0,00	464 100,00
5/612000-002203	Straßenbau Nebenfläche Malzgasse	65 405,03	0,00	0,00	0,00	0,00	0,00	65 400,00
5/612000-002204	Straßenbau Industriestraße	159 153,52	0,00	0,00	0,00	0,00	0,00	159 200,00
5/612000-002290	Straßenbauten - Planung	0,00	0,00	1 000 000,00	1 000 000,00	1 000 000,00	1 000 000,00	4 000 000,00
5/612000-794000	Zuweisung an zweckgebundene Haushaltsrücklagen	286 326,65	0,00	0,00	0,00	0,00	0,00	286 300,00
	<b>Einzahlungen - Finanzierung - Mittelaufbringung</b>	<b>2 824 295,91</b>	<b>1 510 600,00</b>	<b>1 000 000,00</b>	<b>1 000 000,00</b>	<b>1 000 000,00</b>	<b>1 000 000,00</b>	<b>8 334 900,00</b>
	<b>Mittel aus Geldfluss aus der operativen Gebarung</b>	<b>9 070,64</b>	<b>0,00</b>	<b>0,00</b>	<b>0,00</b>	<b>0,00</b>	<b>0,00</b>	<b>9 100,00</b>
6/612000+829910	Sonstige Erträge	9 070,64	0,00	0,00	0,00	0,00	0,00	9 100,00

## 2. Nachtragsvoranschlag 2024

## Nachweis der Investitionstätigkeit

Marktgemeinde Guntramsdorf

Vorhaben	Vorhabensbezeichnung	RA Vorjahre	VA 2024	Plan 2025	Plan 2026	Plan 2027	Plan 2028	Plan Gesamt (gerundet)
Konto	Bezeichnung							
<b>Bedarfszuweisungen/KTZ</b>		<b>571 196,61</b>	<b>424 300,00</b>	<b>250 000,00</b>	<b>250 000,00</b>	<b>250 000,00</b>	<b>250 000,00</b>	<b>1 995 500,00</b>
6/612000+301000	Kapitaltransfers von Ländern, Landesfonds und Landeskammern	41 196,61	99 300,00	0,00	0,00	0,00	0,00	140 500,00
6/612000+871000	Kapitaltransfers aus Gemeinde-Bedarfszuweisungsmittel	530 000,00	325 000,00	0,00	0,00	0,00	0,00	855 000,00
6/612000+871090	Kapitaltransfers aus Gemeinde-Bedarfszuweisungsmitteln - Plan-BZ	0,00	0,00	250 000,00	250 000,00	250 000,00	250 000,00	1 000 000,00
<b>Haushaltsrücklagen/Zahlungsmittelreserven</b>		<b>584 028,66</b>	<b>0,00</b>	<b>0,00</b>	<b>0,00</b>	<b>0,00</b>	<b>0,00</b>	<b>584 000,00</b>
6/612000+894000	Entnahmen von zweckgebundenen Haushaltsrücklagen	286 326,65	0,00	0,00	0,00	0,00	0,00	286 300,00
6/612000+894001	Entnahmen von zweckgebundenen Haushaltsrücklagen	162 699,63	0,00	0,00	0,00	0,00	0,00	162 700,00
6/612000+894009	Entnahme von zweckgebundenen Haushaltsrücklagen (nicht finanzwirksam)	135 002,38	0,00	0,00	0,00	0,00	0,00	135 000,00
<b>Sonstige Kapitaltransfers und Subventionen</b>		<b>0,00</b>	<b>0,00</b>	<b>0,00</b>	<b>0,00</b>	<b>0,00</b>	<b>0,00</b>	<b>0,00</b>
<b>Darlehen/Innere Darlehen</b>		<b>1 660 000,00</b>	<b>1 086 300,00</b>	<b>750 000,00</b>	<b>750 000,00</b>	<b>750 000,00</b>	<b>750 000,00</b>	<b>5 746 300,00</b>
8864/1000600	Vorh. Straßenbau + Um-u.Zubau Teiche 2020	150 000,00	0,00	0,00	0,00	0,00	0,00	150 000,00
617/1612002	Vorh. Straßenbau 2021	500 000,00	0,00	0,00	0,00	0,00	0,00	500 000,00
619/1612003	Vorh. Straßenbau 2022	800 000,00	0,00	0,00	0,00	0,00	0,00	800 000,00
617/2022001	Aufnahme Darlehen f. div. Ansätze 2022	210 000,00	0,00	0,00	0,00	0,00	0,00	210 000,00
1360/1612024	Vorh. Straßenbau 2024	0,00	1 086 300,00	0,00	0,00	0,00	0,00	1 086 300,00
1360/1612025	Vorh. Straßenbau 2025	0,00	0,00	750 000,00	0,00	0,00	0,00	750 000,00
1360/1612026	Vorh. Straßenbau 2026	0,00	0,00	0,00	750 000,00	0,00	0,00	750 000,00
1360/1612027	Vorh. Straßenbau 2027	0,00	0,00	0,00	0,00	750 000,00	0,00	750 000,00
1360/1612028	Vorh. Straßenbau 2028	0,00	0,00	0,00	0,00	0,00	750 000,00	750 000,00
<b>Finanzierungsleasing</b>		<b>0,00</b>	<b>0,00</b>	<b>0,00</b>	<b>0,00</b>	<b>0,00</b>	<b>0,00</b>	<b>0,00</b>
<b>Veräußerung langfristiges Vermögen und sonstiges</b>		<b>0,00</b>	<b>0,00</b>	<b>0,00</b>	<b>0,00</b>	<b>0,00</b>	<b>0,00</b>	<b>0,00</b>
<b>Finanzierungsergebnis 1612000</b>		<b>0,00</b>	<b>0,00</b>	<b>0,00</b>	<b>0,00</b>	<b>0,00</b>	<b>0,00</b>	<b>0,00</b>
	<i>inklusive Vorjahre (gerundet)</i>		<b>0,00</b>	<b>0,00</b>	<b>0,00</b>	<b>0,00</b>	<b>0,00</b>	

## 2. Nachtragsvoranschlag 2024

Marktgemeinde Guntramsdorf

## Nachweis der Investitionstätigkeit

Vorhaben	Vorhabensbezeichnung	RA Vorjahre	VA 2024	Plan 2025	Plan 2026	Plan 2027	Plan 2028	Plan Gesamt (gerundet)
Konto	Bezeichnung							
<b>1710000</b>	<b>Wegeerhaltung (2020 bis 2099)</b>							
	<b>Auszahlungen - Investitionen - Mittelverwendung</b>	<b>38 507,98</b>	<b>10 000,00</b>	<b>10 000,00</b>	<b>10 000,00</b>	<b>10 000,00</b>	<b>10 000,00</b>	<b>88 500,00</b>
	<b>Anschaffungs- oder Herstellungskosten</b>	<b>38 507,98</b>	<b>10 000,00</b>	<b>10 000,00</b>	<b>10 000,00</b>	<b>10 000,00</b>	<b>10 000,00</b>	<b>88 500,00</b>
5/710000-002001	Straßenbauten - Güterwegeprogramm	38 507,98	10 000,00	10 000,00	10 000,00	10 000,00	10 000,00	88 500,00
	<b>Einzahlungen - Finanzierung - Mittelaufbringung</b>	<b>38 507,98</b>	<b>10 000,00</b>	<b>10 000,00</b>	<b>10 000,00</b>	<b>10 000,00</b>	<b>10 000,00</b>	<b>88 500,00</b>
	<b>Mittel aus Geldfluss aus der operativen Gebarung</b>	<b>0,00</b>	<b>0,00</b>	<b>0,00</b>	<b>0,00</b>	<b>0,00</b>	<b>0,00</b>	<b>0,00</b>
	<b>Bedarfszuweisungen/KTZ</b>	<b>6 316,72</b>	<b>2 600,00</b>	<b>2 600,00</b>	<b>2 600,00</b>	<b>2 600,00</b>	<b>2 600,00</b>	<b>19 300,00</b>
6/710000+301000	Kapitaltransfers von Ländern, Landesfonds und Landeskammern	1 250,00	1 300,00	1 300,00	1 300,00	1 300,00	1 300,00	7 800,00
6/710000+871000	Kapitaltransfers aus Gemeinde- Bedarfszuweisungsmittel	5 066,72	1 300,00	1 300,00	1 300,00	1 300,00	1 300,00	11 600,00
	<b>Haushaltsrücklagen/Zahlungsmittelreserven</b>	<b>28 507,98</b>	<b>7 400,00</b>	<b>7 400,00</b>	<b>7 400,00</b>	<b>7 400,00</b>	<b>7 400,00</b>	<b>65 500,00</b>
6/710000+894001	Entnahmen von zweckgebundenen Haushaltsrücklagen	20 050,44	7 400,00	7 400,00	7 400,00	7 400,00	7 400,00	57 100,00
6/710000+894009	Entnahme von zweckgebundenen Haushaltsrücklagen (nicht finanzwirksam)	8 457,54	0,00	0,00	0,00	0,00	0,00	8 500,00
	<b>Sonstige Kapitaltransfers und Subventionen</b>	<b>3 683,28</b>	<b>0,00</b>	<b>0,00</b>	<b>0,00</b>	<b>0,00</b>	<b>0,00</b>	<b>3 700,00</b>
6/710000+861000	Transfers von Ländern, Landesfonds und Landeskammern	3 683,28	0,00	0,00	0,00	0,00	0,00	3 700,00
	<b>Darlehen/Innere Darlehen</b>	<b>0,00</b>	<b>0,00</b>	<b>0,00</b>	<b>0,00</b>	<b>0,00</b>	<b>0,00</b>	<b>0,00</b>
	<b>Finanzierungsleasing</b>	<b>0,00</b>	<b>0,00</b>	<b>0,00</b>	<b>0,00</b>	<b>0,00</b>	<b>0,00</b>	<b>0,00</b>
	<b>Veräußerung langfristiges Vermögen und sonstiges</b>	<b>0,00</b>	<b>0,00</b>	<b>0,00</b>	<b>0,00</b>	<b>0,00</b>	<b>0,00</b>	<b>0,00</b>
<b>Finanzierungsergebnis 1710000</b>		<b>0,00</b>	<b>0,00</b>	<b>0,00</b>	<b>0,00</b>	<b>0,00</b>	<b>0,00</b>	<b>0,00</b>
			<i>inklusive Vorjahre (gerundet)</i>	<b>0,00</b>	<b>0,00</b>	<b>0,00</b>	<b>0,00</b>	

## 2. Nachtragsvoranschlag 2024

Marktgemeinde Guntramsdorf

## Nachweis der Investitionstätigkeit

Vorhaben	Vorhabensbezeichnung		RA Vorjahre	VA 2024	Plan 2025	Plan 2026	Plan 2027	Plan 2028	Plan Gesamt (gerundet)
Konto	Bezeichnung								
<b>1815100</b>	<b>Spielplätze (2022 bis 2025)</b>								
	<b>Auszahlungen - Investitionen - Mittelverwendung</b>		<b>242 790,46</b>	<b>327 500,00</b>	<b>0,00</b>	<b>0,00</b>	<b>0,00</b>	<b>0,00</b>	<b>570 300,00</b>
	<b>Anschaffungs- oder Herstellungskosten</b>		<b>242 790,46</b>	<b>327 500,00</b>	<b>0,00</b>	<b>0,00</b>	<b>0,00</b>	<b>0,00</b>	<b>570 300,00</b>
5/815000-006000	Sonstige Grundstückseinrichtungen		242 790,46	25 300,00	0,00				268 100,00
5/815000-006010	Spielplatz alte Kläranlage		0,00	302 200,00	0,00				302 200,00
	<b>Einzahlungen - Finanzierung - Mittelaufbringung</b>		<b>242 790,46</b>	<b>327 500,00</b>	<b>0,00</b>	<b>0,00</b>	<b>0,00</b>	<b>0,00</b>	<b>570 300,00</b>
	<b>Mittel aus Geldfluss aus der operativen Gebarung</b>		<b>36 372,56</b>	<b>62 100,00</b>	<b>0,00</b>	<b>0,00</b>	<b>0,00</b>	<b>0,00</b>	<b>98 500,00</b>
6/815000+829910	Sonstige Erträge - Verr. zwischen operativer Gebarung und Projekten (PC 1)		36 372,56	0,00	0,00				36 400,00
6/815000+899000	Entnahmen aus Verrechnungsrücklagen zwischen operativer Gebarung und Projekten		0,00	62 100,00	0,00				62 100,00
	<b>Bedarfszuweisungen/KTZ</b>		<b>0,00</b>	<b>80 000,00</b>	<b>0,00</b>	<b>0,00</b>	<b>0,00</b>	<b>0,00</b>	<b>80 000,00</b>
6/815000+871000	Kapitaltransfers aus Gemeinde-Bedarfszuweisungsmitteln		0,00	80 000,00	0,00				80 000,00
	<b>Haushaltsrücklagen/Zahlungsmittelreserven</b>		<b>6 417,90</b>	<b>0,00</b>	<b>0,00</b>	<b>0,00</b>	<b>0,00</b>	<b>0,00</b>	<b>6 400,00</b>
6/815000+894001	Entnahmen von zweckgebundenen Haushaltsrücklagen		6 417,90	0,00	0,00				6 400,00
	<b>Sonstige Kapitaltransfers und Subventionen</b>		<b>0,00</b>	<b>0,00</b>	<b>0,00</b>	<b>0,00</b>	<b>0,00</b>	<b>0,00</b>	<b>0,00</b>
	<b>Darlehen/Innere Darlehen</b>		<b>200 000,00</b>	<b>185 400,00</b>	<b>0,00</b>	<b>0,00</b>	<b>0,00</b>	<b>0,00</b>	<b>385 400,00</b>
617/2022001	Aufnahme Darlehen f. div. Ansätze 2022		200 000,00	0,00	0,00				200 000,00
1360/1815024	Vorh. Spielplätze 2024		0,00	185 400,00	0,00				185 400,00
	<b>Finanzierungsleasing</b>		<b>0,00</b>	<b>0,00</b>	<b>0,00</b>	<b>0,00</b>	<b>0,00</b>	<b>0,00</b>	<b>0,00</b>
	<b>Veräußerung langfristiges Vermögen und sonstiges</b>		<b>0,00</b>	<b>0,00</b>	<b>0,00</b>	<b>0,00</b>	<b>0,00</b>	<b>0,00</b>	<b>0,00</b>
<b>Finanzierungsergebnis 1815100</b>			<b>0,00</b>	<b>0,00</b>	<b>0,00</b>	<b>0,00</b>	<b>0,00</b>	<b>0,00</b>	<b>0,00</b>
			<i>inklusive Vorjahre (gerundet)</i>	<b>0,00</b>	<b>0,00</b>	<b>0,00</b>	<b>0,00</b>	<b>0,00</b>	

## 2. Nachtragsvoranschlag 2024

## Nachweis der Investitionstätigkeit

Marktgemeinde Guntramsdorf

Vorhaben	Vorhabensbezeichnung	RA Vorjahre	VA 2024	Plan 2025	Plan 2026	Plan 2027	Plan 2028	Plan Gesamt (gerundet)
Konto	Bezeichnung							
<b>1819000</b>	<b>Sonstige öffentliche Einrichtungen (2019 bis 2025)</b>							
	<b>Auszahlungen - Investitionen - Mittelverwendung</b>	<b>40 913,67</b>	<b>205 000,00</b>	<b>0,00</b>	<b>0,00</b>	<b>0,00</b>	<b>0,00</b>	<b>245 900,00</b>
	<b>Anschaffungs- oder Herstellungskosten</b>	<b>40 913,67</b>	<b>205 000,00</b>	<b>0,00</b>	<b>0,00</b>	<b>0,00</b>	<b>0,00</b>	<b>245 900,00</b>
5/363000-006008	Gestaltung bei Wassertankstelle Anningerstr.	0,00	180 000,00	0,00				180 000,00
5/819000-006011	Hundeauslaufzone - Wasseranschluss	0,00	25 000,00	0,00				25 000,00
5/819000-050000	Sonderanlagen	40 913,67	0,00	0,00				40 900,00
	<b>Einzahlungen - Finanzierung - Mittelaufbringung</b>	<b>300 000,00</b>	<b>0,00</b>	<b>0,00</b>	<b>0,00</b>	<b>0,00</b>	<b>0,00</b>	<b>300 000,00</b>
	<b>Mittel aus Geldfluss aus der operativen Gebarung</b>	<b>0,00</b>	<b>0,00</b>	<b>0,00</b>	<b>0,00</b>	<b>0,00</b>	<b>0,00</b>	<b>0,00</b>
	<b>Bedarfszuweisungen/KTZ</b>	<b>0,00</b>	<b>0,00</b>	<b>0,00</b>	<b>0,00</b>	<b>0,00</b>	<b>0,00</b>	<b>0,00</b>
	<b>Haushaltsrücklagen/Zahlungsmittelreserven</b>	<b>0,00</b>	<b>0,00</b>	<b>0,00</b>	<b>0,00</b>	<b>0,00</b>	<b>0,00</b>	<b>0,00</b>
	<b>Sonstige Kapitaltransfers und Subventionen</b>	<b>0,00</b>	<b>0,00</b>	<b>0,00</b>	<b>0,00</b>	<b>0,00</b>	<b>0,00</b>	<b>0,00</b>
	<b>Darlehen/Innere Darlehen</b>	<b>300 000,00</b>	<b>0,00</b>	<b>0,00</b>	<b>0,00</b>	<b>0,00</b>	<b>0,00</b>	<b>300 000,00</b>
617/2022001	Aufnahme Darlehen f. div. Ansätze 2022	300 000,00	0,00	0,00				300 000,00
	<b>Finanzierungsleasing</b>	<b>0,00</b>	<b>0,00</b>	<b>0,00</b>	<b>0,00</b>	<b>0,00</b>	<b>0,00</b>	<b>0,00</b>
	<b>Veräußerung langfristiges Vermögen und sonstiges</b>	<b>0,00</b>	<b>0,00</b>	<b>0,00</b>	<b>0,00</b>	<b>0,00</b>	<b>0,00</b>	<b>0,00</b>
<b>Finanzierungsergebnis 1819000</b>		<b>259 086,33</b>	<b>-205 000,00</b>	<b>0,00</b>	<b>0,00</b>	<b>0,00</b>	<b>0,00</b>	<b>54 100,00</b>
	<i>inklusive Vorjahre (gerundet)</i>		<b>54 100,00</b>	<b>54 100,00</b>	<b>54 100,00</b>	<b>54 100,00</b>	<b>54 100,00</b>	

## 2. Nachtragsvoranschlag 2024

Marktgemeinde Guntramsdorf

## Nachweis der Investitionstätigkeit

Vorhaben	Vorhabensbezeichnung		RA Vorjahre	VA 2024	Plan 2025	Plan 2026	Plan 2027	Plan 2028	Plan Gesamt (gerundet)
Konto	Bezeichnung								
<b>1820000</b>	<b>Vorh. Bauhof Neubau (2024 bis 2028)</b>								
	<b>Auszahlungen - Investitionen - Mittelverwendung</b>		<b>0,00</b>	<b>1 750 000,00</b>	<b>0,00</b>	<b>0,00</b>	<b>0,00</b>	<b>0,00</b>	<b>1 750 000,00</b>
	<b>Anschaffungs- oder Herstellungskosten</b>		<b>0,00</b>	<b>1 750 000,00</b>	<b>0,00</b>	<b>0,00</b>	<b>0,00</b>	<b>0,00</b>	<b>1 750 000,00</b>
	5/820000-001000	Unbebaute Grundstücke	0,00	1 750 000,00	0,00	0,00	0,00	0,00	1 750 000,00
	<b>Einzahlungen - Finanzierung - Mittelaufbringung</b>		<b>0,00</b>	<b>1 750 000,00</b>	<b>0,00</b>	<b>0,00</b>	<b>0,00</b>	<b>0,00</b>	<b>1 750 000,00</b>
	<b>Mittel aus Geldfluss aus der operativen Gebarung</b>		<b>0,00</b>	<b>0,00</b>	<b>0,00</b>	<b>0,00</b>	<b>0,00</b>	<b>0,00</b>	<b>0,00</b>
	<b>Bedarfszuweisungen/KTZ</b>		<b>0,00</b>	<b>0,00</b>	<b>0,00</b>	<b>0,00</b>	<b>0,00</b>	<b>0,00</b>	<b>0,00</b>
	<b>Haushaltsrücklagen/Zahlungsmittelreserven</b>		<b>0,00</b>	<b>3 000,00</b>	<b>0,00</b>	<b>0,00</b>	<b>0,00</b>	<b>0,00</b>	<b>3 000,00</b>
	6/820000+894001	Entnahmen von zweckgebundenen Haushaltsrücklagen	0,00	3 000,00	0,00	0,00	0,00	0,00	3 000,00
	<b>Sonstige Kapitaltransfers und Subventionen</b>		<b>0,00</b>	<b>167 000,00</b>	<b>0,00</b>	<b>0,00</b>	<b>0,00</b>	<b>0,00</b>	<b>167 000,00</b>
	6/820000+307000	Kapitaltransfers von privaten Haushalten und privaten Organisationen ohne Erwerbszweck und andere	0,00	167 000,00	0,00	0,00	0,00	0,00	167 000,00
	<b>Darlehen/Innere Darlehen</b>		<b>0,00</b>	<b>1 580 000,00</b>	<b>0,00</b>	<b>0,00</b>	<b>0,00</b>	<b>0,00</b>	<b>1 580 000,00</b>
	1360/1820024	Vorh. Bauhof Neubau	0,00	1 580 000,00	0,00	0,00	0,00	0,00	1 580 000,00
	<b>Finanzierungsleasing</b>		<b>0,00</b>	<b>0,00</b>	<b>0,00</b>	<b>0,00</b>	<b>0,00</b>	<b>0,00</b>	<b>0,00</b>
	<b>Veräußerung langfristiges Vermögen und sonstiges</b>		<b>0,00</b>	<b>0,00</b>	<b>0,00</b>	<b>0,00</b>	<b>0,00</b>	<b>0,00</b>	<b>0,00</b>
<b>Finanzierungsergebnis 1820000</b>			<b>0,00</b>	<b>0,00</b>	<b>0,00</b>	<b>0,00</b>	<b>0,00</b>	<b>0,00</b>	<b>0,00</b>
			<i>inklusive Vorjahre (gerundet)</i>	<b>0,00</b>	<b>0,00</b>	<b>0,00</b>	<b>0,00</b>	<b>0,00</b>	

## 2. Nachtragsvoranschlag 2024

Marktgemeinde Guntramsdorf

## Nachweis der Investitionstätigkeit

Vorhaben	Vorhabensbezeichnung	RA Vorjahre	VA 2024	Plan 2025	Plan 2026	Plan 2027	Plan 2028	Plan Gesamt (gerundet)
Konto	Bezeichnung							
<b>1835000</b>	<b>Teiche (2019 bis 2099)</b>							
	<b>Auszahlungen - Investitionen - Mittelverwendung</b>	<b>163 643,22</b>	<b>5 000,00</b>	<b>0,00</b>	<b>0,00</b>	<b>0,00</b>	<b>0,00</b>	<b>168 600,00</b>
	<b>Anschaffungs- oder Herstellungskosten</b>	<b>163 643,22</b>	<b>5 000,00</b>	<b>0,00</b>	<b>0,00</b>	<b>0,00</b>	<b>0,00</b>	<b>168 600,00</b>
5/835000-006000	Sonstige Grundstückseinrichtungen	119 676,19	0,00	0,00	0,00	0,00	0,00	119 700,00
5/835000-006001	Einzäunung Windradteich	37 855,87	0,00	0,00	0,00	0,00	0,00	37 900,00
5/835000-020002	Belüftungsanlage Aignerteich	6 086,37	0,00	0,00	0,00	0,00	0,00	6 100,00
5/835000-794009	Zuweisung an zweckgebundene Haushaltsrücklagen (nicht finanzwirksam)	24,79	0,00	0,00	0,00	0,00	0,00	0,00
5/835300-006007	Wasserdotierungsprojekt Windradteich	0,00	5 000,00	0,00	0,00	0,00	0,00	5 000,00
	<b>Einzahlungen - Finanzierung - Mittelaufbringung</b>	<b>163 643,22</b>	<b>5 000,00</b>	<b>2 500,00</b>	<b>2 500,00</b>	<b>2 500,00</b>	<b>2 500,00</b>	<b>178 600,00</b>
	<b>Mittel aus Geldfluss aus der operativen Gebarung</b>	<b>0,00</b>	<b>5 000,00</b>	<b>0,00</b>	<b>0,00</b>	<b>0,00</b>	<b>0,00</b>	<b>5 000,00</b>
6/835000+899000	Entnahmen aus Verrechnungsrücklagen zwischen operativer Gebarung und Projekten	0,00	5 000,00	0,00	0,00	0,00	0,00	5 000,00
	<b>Bedarfszuweisungen/KTZ</b>	<b>0,00</b>	<b>0,00</b>	<b>0,00</b>	<b>0,00</b>	<b>0,00</b>	<b>0,00</b>	<b>0,00</b>
6/835000+871000	Kapitaltransfers aus Gemeinde-Bedarfszuweisungsmittel	0,00	0,00	0,00	0,00	0,00	0,00	0,00
	<b>Haushaltsrücklagen/Zahlungsmittelreserven</b>	<b>36 643,22</b>	<b>0,00</b>	<b>2 500,00</b>	<b>2 500,00</b>	<b>2 500,00</b>	<b>2 500,00</b>	<b>46 600,00</b>
6/835000+894001	Entnahmen von zweckgebundenen Haushaltsrücklagen	6 086,37	0,00	2 500,00	2 500,00	2 500,00	2 500,00	16 100,00
6/835000+894009	Entnahme von zweckgebundenen Haushaltsrücklagen (nicht finanzwirksam)	30 556,85	0,00	0,00	0,00	0,00	0,00	30 600,00
	<b>Sonstige Kapitaltransfers und Subventionen</b>	<b>0,00</b>	<b>0,00</b>	<b>0,00</b>	<b>0,00</b>	<b>0,00</b>	<b>0,00</b>	<b>0,00</b>
	<b>Darlehen/Innere Darlehen</b>	<b>127 000,00</b>	<b>0,00</b>	<b>0,00</b>	<b>0,00</b>	<b>0,00</b>	<b>0,00</b>	<b>127 000,00</b>
8864/1000600	Vorh. Straßenbau + Um-u.Zubau Teiche 2020	127 000,00	0,00	0,00	0,00	0,00	0,00	127 000,00
	<b>Finanzierungsleasing</b>	<b>0,00</b>	<b>0,00</b>	<b>0,00</b>	<b>0,00</b>	<b>0,00</b>	<b>0,00</b>	<b>0,00</b>
	<b>Veräußerung langfristiges Vermögen und sonstiges</b>	<b>0,00</b>	<b>0,00</b>	<b>0,00</b>	<b>0,00</b>	<b>0,00</b>	<b>0,00</b>	<b>0,00</b>
<b>Finanzierungsergebnis 1835000</b>		<b>0,00</b>	<b>0,00</b>	<b>2 500,00</b>	<b>2 500,00</b>	<b>2 500,00</b>	<b>2 500,00</b>	<b>10 000,00</b>
			<i>inklusive Vorjahre (gerundet)</i>	<b>0,00</b>	<b>5 000,00</b>	<b>7 500,00</b>	<b>10 000,00</b>	



## 2. Nachtragsvoranschlag 2024

Marktgemeinde Guntramsdorf

## Nachweis der Investitionstätigkeit

Vorhaben	Vorhabensbezeichnung	RA Vorjahre	VA 2024	Plan 2025	Plan 2026	Plan 2027	Plan 2028	Plan Gesamt (gerundet)
Konto	Bezeichnung							
<b>1851000</b>	<b>Kanalbau (2000 bis 2099)</b>							
	<b>Auszahlungen - Investitionen - Mittelverwendung</b>	<b>3 606 345,92</b>	<b>3 498 900,00</b>	<b>2 500 000,00</b>	<b>2 500 000,00</b>	<b>1 500 000,00</b>	<b>2 500 000,00</b>	<b>16 105 200,00</b>
	<b>Anschaffungs- oder Herstellungskosten</b>	<b>3 606 345,92</b>	<b>3 498 900,00</b>	<b>2 500 000,00</b>	<b>2 500 000,00</b>	<b>1 500 000,00</b>	<b>2 500 000,00</b>	<b>16 105 200,00</b>
5/851000-004000	Wasser- und Abwasserbauten und -anlagen	209 940,02	640 000,00	0,00	0,00	0,00	0,00	849 900,00
5/851000-004013	BA 13 Schlammbehandlung, Optimierung	39 297,06	35 700,00	0,00	0,00	0,00	0,00	75 000,00
5/851000-004021	BA 21 Gumpoldskirchnerstraße	703 908,20	165 000,00	0,00	0,00	0,00	0,00	868 900,00
5/851000-004022	BA 22 Fichteng., Tanneng., Großschopfstr.	1 469 510,24	11 000,00	0,00	0,00	0,00	0,00	1 480 500,00
5/851000-004023	BA 23 Lindengasse	704 512,20	702 000,00	0,00	0,00	0,00	0,00	1 406 500,00
5/851000-004024	BA 24 Birkengasse	0,00	40 000,00	0,00	0,00	0,00	0,00	40 000,00
5/851000-004027	BA 27 Ried im Teich Süd	322 600,16	38 500,00	0,00	0,00	0,00	0,00	361 100,00
5/851000-004029	BA 29 Schmutzwasserkanal Rohrfeldgasse	0,00	30 000,00	0,00	0,00	0,00	0,00	30 000,00
5/851000-004100	Wasser- und Abwasserbauten und -anlagen	0,00	0,00	2 500 000,00	2 500 000,00	1 500 000,00	2 500 000,00	9 000 000,00
5/851000-004999	Straßenbaumaßnahmen zur Niederschlagswasserentsorgung	70 452,35	0,00	0,00	0,00	0,00	0,00	70 500,00
5/851000-040000	Fahrzeuge	0,00	0,00	0,00	0,00	0,00	0,00	0,00
5/851000-070101	BA 101 Kanalkataster 2. Abschnitt	10 212,81	0,00	0,00	0,00	0,00	0,00	10 200,00
5/851000-070102	BA 102 Kanalkataster 3. Abschnitt	32 833,26	20 000,00	0,00	0,00	0,00	0,00	52 800,00
5/851000-070103	BA 103 Kanalkataster 4. Abschnitt	43 079,62	100 000,00	0,00	0,00	0,00	0,00	143 100,00
5/851000-346090	Investitionsdarlehen von Finanzunternehmen - Plan-Tilgung außerordentlich	0,00	1 716 700,00	0,00	0,00	0,00	0,00	1 716 700,00
	<b>Einzahlungen - Finanzierung - Mittelaufbringung</b>	<b>3 961 310,80</b>	<b>3 143 900,00</b>	<b>2 500 000,00</b>	<b>2 500 000,00</b>	<b>1 500 000,00</b>	<b>2 500 000,00</b>	<b>16 105 200,00</b>
	<b>Mittel aus Geldfluss aus der operativen Gebarung</b>	<b>1 275 030,97</b>	<b>0,00</b>	<b>0,00</b>	<b>0,00</b>	<b>0,00</b>	<b>0,00</b>	<b>1 275 000,00</b>
6/851000+829910	Sonstige Erträge - Verr. zwischen operativer Gebarung und Projekten	407 713,89	0,00	0,00	0,00	0,00	0,00	407 700,00
6/851000+829911	Sonstige Erträge - Verr. zwischen operativer Gebarung und Projekten (PC 1)	867 317,08	0,00	0,00	0,00	0,00	0,00	867 300,00
	<b>Bedarfszuweisungen/KTZ</b>	<b>0,00</b>	<b>0,00</b>	<b>0,00</b>	<b>0,00</b>	<b>0,00</b>	<b>0,00</b>	<b>0,00</b>
	<b>Haushaltsrücklagen/Zahlungsmittelreserven</b>	<b>500 438,80</b>	<b>0,00</b>	<b>0,00</b>	<b>0,00</b>	<b>0,00</b>	<b>0,00</b>	<b>500 400,00</b>
6/851000+894009	Entnahme von zweckgebundenen Haushaltsrücklagen (nicht finanzwirksam)	500 438,80	0,00	0,00	0,00	0,00	0,00	500 400,00
	<b>Sonstige Kapitaltransfers und Subventionen</b>	<b>885 841,03</b>	<b>139 500,00</b>	<b>206 000,00</b>	<b>212 000,00</b>	<b>218 000,00</b>	<b>224 500,00</b>	<b>1 885 800,00</b>
2/851000+307001	Kanaleinmündungs- u. Ergänzungsabgabe (Abg. 203)	885 841,03	139 500,00	206 000,00	212 000,00	218 000,00	224 500,00	1 885 800,00

## 2. Nachtragsvoranschlag 2024

## Nachweis der Investitionstätigkeit

Marktgemeinde Guntramsdorf

Vorhaben	Vorhabensbezeichnung	RA Vorjahre	VA 2024	Plan 2025	Plan 2026	Plan 2027	Plan 2028	Plan Gesamt (gerundet)
Konto	Bezeichnung							
<b>Darlehen/Innere Darlehen</b>		<b>1 300 000,00</b>	<b>3 004 400,00</b>	<b>2 294 000,00</b>	<b>2 288 000,00</b>	<b>1 282 000,00</b>	<b>2 275 500,00</b>	<b>12 443 900,00</b>
619/2851003	Vorh. ASB - Kanalbau 2022	900 000,00	0,00	0,00	0,00	0,00	0,00	900 000,00
1360/1851024	Vorh. Kanalbau 2024	0,00	1 287 700,00	0,00	0,00	0,00	0,00	1 287 700,00
8864/1851023	Vorh. Kanalbau 2023, fix	400 000,00	0,00	0,00	0,00	0,00	0,00	400 000,00
1360/1851025	Vorh. Kanalbau 2025	0,00	0,00	2 294 000,00	0,00	0,00	0,00	2 294 000,00
1360/1851026	Vorh. Kanalbau 2026	0,00	0,00	0,00	2 288 000,00	0,00	0,00	2 288 000,00
1360/1851027	Vorh. Kanalbau 2027	0,00	0,00	0,00	0,00	1 282 000,00	0,00	1 282 000,00
1360/1851028	Vorh. Kanalbau 2028	0,00	0,00	0,00	0,00	0,00	2 275 500,00	2 275 500,00
26835/2851004	Umschuldung ASB 2024-2031	0,00	1 716 700,00	0,00	0,00	0,00	0,00	1 716 700,00
<b>Finanzierungsleasing</b>		<b>0,00</b>	<b>0,00</b>	<b>0,00</b>	<b>0,00</b>	<b>0,00</b>	<b>0,00</b>	<b>0,00</b>
<b>Veräußerung langfristiges Vermögen und sonstiges</b>		<b>0,00</b>	<b>0,00</b>	<b>0,00</b>	<b>0,00</b>	<b>0,00</b>	<b>0,00</b>	<b>0,00</b>
<b>Finanzierungsergebnis 1851000</b>		<b>354 964,88</b>	<b>-355 000,00</b>	<b>0,00</b>	<b>0,00</b>	<b>0,00</b>	<b>0,00</b>	<b>0,00</b>
	<i>inklusive Vorjahre (gerundet)</i>		<b>0,00</b>	<b>0,00</b>	<b>0,00</b>	<b>0,00</b>	<b>0,00</b>	

## 2. Nachtragsvoranschlag 2024

## Nachweis der Investitionstätigkeit

Marktgemeinde Guntramsdorf

Vorhaben	Vorhabensbezeichnung		RA Vorjahre	VA 2024	Plan 2025	Plan 2026	Plan 2027	Plan 2028	Plan Gesamt (gerundet)
Konto	Bezeichnung								
<b>1852000</b>	<b>Vh Müll (2021 bis 2028)</b>								
	<b>Auszahlungen - Investitionen - Mittelverwendung</b>		<b>116 766,03</b>	<b>255 900,00</b>	<b>183 300,00</b>	<b>131 300,00</b>	<b>73 700,00</b>	<b>15 100,00</b>	<b>776 100,00</b>
	<b>Anschaffungs- oder Herstellungskosten</b>		<b>116 766,03</b>	<b>255 900,00</b>	<b>183 300,00</b>	<b>131 300,00</b>	<b>73 700,00</b>	<b>15 100,00</b>	<b>776 100,00</b>
	1/852000-040000	Fahrzeuge	116 766,03	0,00	0,00	0,00	0,00	0,00	116 800,00
	5/852000-794001	Zuweisung an zweckgebundene Haushaltsrücklagen	0,00	255 900,00	183 300,00	131 300,00	73 700,00	15 100,00	659 300,00
	<b>Einzahlungen - Finanzierung - Mittelaufbringung</b>		<b>135 660,12</b>	<b>237 000,00</b>	<b>183 300,00</b>	<b>131 300,00</b>	<b>73 700,00</b>	<b>15 100,00</b>	<b>776 100,00</b>
	<b>Mittel aus Geldfluss aus der operativen Gebarung</b>		<b>135 660,12</b>	<b>237 000,00</b>	<b>183 300,00</b>	<b>131 300,00</b>	<b>73 700,00</b>	<b>15 100,00</b>	<b>776 100,00</b>
	5/852000-729910	Sonstige Aufwendungen - Verr. zwischen operativer Gebarung und Projekten	-96 578,20	0,00	0,00	0,00	0,00	0,00	-96 600,00
	6/852000+829910	Sonstige Erträge - Verr. zwischen operativer Gebarung und Projekten	155 516,68	0,00	0,00	0,00	0,00	0,00	155 500,00
	6/852000+829911	Sonstige Erträge - Verr. zwischen operativer Gebarung und Projekten (PC 1)	76 721,64	0,00	0,00	0,00	0,00	0,00	76 700,00
	6/852000+899000	Entnahmen aus Verrechnungsrücklagen zwischen operativer Gebarung und Projekten	0,00	237 000,00	183 300,00	131 300,00	73 700,00	15 100,00	640 400,00
	<b>Bedarfszuweisungen/KTZ</b>		<b>0,00</b>	<b>0,00</b>	<b>0,00</b>	<b>0,00</b>	<b>0,00</b>	<b>0,00</b>	<b>0,00</b>
	<b>Haushaltsrücklagen/Zahlungsmittelreserven</b>		<b>0,00</b>	<b>0,00</b>	<b>0,00</b>	<b>0,00</b>	<b>0,00</b>	<b>0,00</b>	<b>0,00</b>
	<b>Sonstige Kapitaltransfers und Subventionen</b>		<b>0,00</b>	<b>0,00</b>	<b>0,00</b>	<b>0,00</b>	<b>0,00</b>	<b>0,00</b>	<b>0,00</b>
	<b>Darlehen/Innere Darlehen</b>		<b>0,00</b>	<b>0,00</b>	<b>0,00</b>	<b>0,00</b>	<b>0,00</b>	<b>0,00</b>	<b>0,00</b>
	<b>Finanzierungsleasing</b>		<b>0,00</b>	<b>0,00</b>	<b>0,00</b>	<b>0,00</b>	<b>0,00</b>	<b>0,00</b>	<b>0,00</b>
	<b>Veräußerung langfristiges Vermögen und sonstiges</b>		<b>0,00</b>	<b>0,00</b>	<b>0,00</b>	<b>0,00</b>	<b>0,00</b>	<b>0,00</b>	<b>0,00</b>
<b>Finanzierungsergebnis 1852000</b>			<b>18 894,09</b>	<b>-18 900,00</b>	<b>0,00</b>	<b>0,00</b>	<b>0,00</b>	<b>0,00</b>	<b>0,00</b>
		<i>inklusive Vorjahre (gerundet)</i>		<b>0,00</b>	<b>0,00</b>	<b>0,00</b>	<b>0,00</b>	<b>0,00</b>	

## 2. Nachtragsvoranschlag 2024

Marktgemeinde Guntramsdorf

## Nachweis der Investitionstätigkeit

Vorhaben	Vorhabensbezeichnung	RA Vorjahre	VA 2024	Plan 2025	Plan 2026	Plan 2027	Plan 2028	Plan Gesamt (gerundet)
Konto	Bezeichnung							
<b>1870000</b>	<b>Photovoltaikanlagen (2024 bis 2026)</b>							
	<b>Auszahlungen - Investitionen - Mittelverwendung</b>	<b>0,00</b>	<b>245 000,00</b>	<b>0,00</b>	<b>0,00</b>	<b>0,00</b>	<b>0,00</b>	<b>245 000,00</b>
	<b>Anschaffungs- oder Herstellungskosten</b>	<b>0,00</b>	<b>245 000,00</b>	<b>0,00</b>	<b>0,00</b>	<b>0,00</b>	<b>0,00</b>	<b>245 000,00</b>
5/870000-050004	Photovoltaikanlage BORG	0,00	245 000,00	0,00	0,00			245 000,00
	<b>Einzahlungen - Finanzierung - Mittelaufbringung</b>	<b>0,00</b>	<b>245 000,00</b>	<b>0,00</b>	<b>0,00</b>	<b>0,00</b>	<b>0,00</b>	<b>245 000,00</b>
	<b>Mittel aus Geldfluss aus der operativen Gebarung</b>	<b>0,00</b>	<b>0,00</b>	<b>0,00</b>	<b>0,00</b>	<b>0,00</b>	<b>0,00</b>	<b>0,00</b>
	<b>Bedarfszuweisungen/KTZ</b>	<b>0,00</b>	<b>0,00</b>	<b>0,00</b>	<b>0,00</b>	<b>0,00</b>	<b>0,00</b>	<b>0,00</b>
6/870000+301000	Kapitaltransfers von Ländern, Landesfonds und Landeskammern	0,00	0,00	0,00	0,00			0,00
	<b>Haushaltsrücklagen/Zahlungsmittelreserven</b>	<b>0,00</b>	<b>0,00</b>	<b>0,00</b>	<b>0,00</b>	<b>0,00</b>	<b>0,00</b>	<b>0,00</b>
	<b>Sonstige Kapitaltransfers und Subventionen</b>	<b>0,00</b>	<b>0,00</b>	<b>0,00</b>	<b>0,00</b>	<b>0,00</b>	<b>0,00</b>	<b>0,00</b>
6/870000+300000	Kapitaltransfers von Bund, Bundesfonds und Bundeskammern	0,00	0,00	0,00	0,00			0,00
	<b>Darlehen/Innere Darlehen</b>	<b>0,00</b>	<b>245 000,00</b>	<b>0,00</b>	<b>0,00</b>	<b>0,00</b>	<b>0,00</b>	<b>245 000,00</b>
1360/1870224	Darlehen Vorh. PV-Anlage BORG	0,00	245 000,00	0,00	0,00			245 000,00
	<b>Finanzierungsleasing</b>	<b>0,00</b>	<b>0,00</b>	<b>0,00</b>	<b>0,00</b>	<b>0,00</b>	<b>0,00</b>	<b>0,00</b>
	<b>Veräußerung langfristiges Vermögen und sonstiges</b>	<b>0,00</b>	<b>0,00</b>	<b>0,00</b>	<b>0,00</b>	<b>0,00</b>	<b>0,00</b>	<b>0,00</b>
<b>Finanzierungsergebnis 1870000</b>		<b>0,00</b>	<b>0,00</b>	<b>0,00</b>	<b>0,00</b>	<b>0,00</b>	<b>0,00</b>	<b>0,00</b>
	<i>inklusive Vorjahre (gerundet)</i>		<b>0,00</b>	<b>0,00</b>	<b>0,00</b>	<b>0,00</b>	<b>0,00</b>	

## 2. Nachtragsvoranschlag 2024

Marktgemeinde Guntramsdorf

## Nachweis der Investitionstätigkeit

Vorhaben	Vorhabensbezeichnung		RA Vorjahre	VA 2024	Plan 2025	Plan 2026	Plan 2027	Plan 2028	Plan Gesamt (gerundet)
Konto	Bezeichnung								
<b>2900024</b>	<b>PC 2 - Anschaffungen 2024 (2024 bis 2028)</b>								
	<b>Auszahlungen - Investitionen - Mittelverwendung</b>		<b>0,00</b>	<b>869 200,00</b>	<b>399 100,00</b>	<b>430 100,00</b>	<b>409 100,00</b>	<b>384 100,00</b>	<b>2 491 600,00</b>
	<b>Anschaffungs- oder Herstellungskosten</b>		<b>0,00</b>	<b>869 200,00</b>	<b>399 100,00</b>	<b>430 100,00</b>	<b>409 100,00</b>	<b>384 100,00</b>	<b>2 491 600,00</b>
1/010000-042000	Amts-, Betriebs- und Geschäftsausstattung		0,00	20 500,00	1 000,00	1 000,00	1 000,00	1 000,00	24 500,00
1/010000-070100	Software und mehrjährige Lizenzen		0,00	2 000,00	10 000,00	10 000,00	10 000,00	10 000,00	42 000,00
1/016000-042100	EDV-Anlagen (PC, Drucker, ...)		0,00	16 000,00	30 000,00	20 000,00	20 000,00	20 000,00	106 000,00
1/016000-070100	Software und mehrjährige Lizenzen		0,00	25 000,00	5 000,00	46 000,00	25 000,00	0,00	101 000,00
1/024000-070100	Software und mehrjährige Lizenzen		0,00	0,00	10 000,00	10 000,00	10 000,00	10 000,00	40 000,00
1/029000-042000	Amts-, Betriebs- und Geschäftsausstattung		0,00	1 000,00	3 000,00	3 000,00	3 000,00	3 000,00	13 000,00
1/029000-042200	Einrichtung (Möbel, Haushaltsgeräte, ...)		0,00	5 500,00	1 000,00	1 000,00	1 000,00	1 000,00	9 500,00
1/030000-042100	EDV-Anlagen (PC, Drucker, ...)		0,00	2 700,00	500,00	500,00	500,00	500,00	4 700,00
1/030000-070100	Software und mehrjährige Lizenzen		0,00	2 200,00	0,00	0,00	0,00	0,00	2 200,00
1/180000-042000	Amts-, Betriebs- und Geschäftsausstattung		0,00	12 000,00	0,00	0,00	0,00	0,00	12 000,00
1/180000-070100	Software und mehrjährige Lizenzen		0,00	5 000,00	0,00	0,00	0,00	0,00	5 000,00
1/211100-010000	Gebäude und Bauten		0,00	10 900,00	0,00	0,00	0,00	0,00	10 900,00
1/211100-042000	Amts-, Betriebs- und Geschäftsausstattung		0,00	32 300,00	10 000,00	10 000,00	10 000,00	10 000,00	72 300,00
1/211100-042100	EDV-Anlagen (PC, Drucker, ...)		0,00	17 000,00	5 000,00	5 000,00	5 000,00	5 000,00	37 000,00
1/211200-010000	Gebäude und Bauten		0,00	25 000,00	0,00	0,00	0,00	0,00	25 000,00
1/211200-042000	Amts-, Betriebs- und Geschäftsausstattung		0,00	15 700,00	4 800,00	4 800,00	4 800,00	4 800,00	34 900,00
1/211200-042100	EDV-Anlagen (PC, Drucker, ...)		0,00	25 000,00	5 000,00	5 000,00	5 000,00	5 000,00	45 000,00
1/212000-042000	Amts-, Betriebs- und Geschäftsausstattung		0,00	10 000,00	10 000,00	10 000,00	10 000,00	10 000,00	50 000,00
1/212000-042100	EDV-Anlagen (PC, Drucker, ...)		0,00	27 600,00	2 500,00	2 500,00	2 500,00	2 500,00	37 600,00
1/212000-042200	Einrichtung (Möbel, Haushaltsgeräte, ...)		0,00	10 000,00	12 600,00	12 600,00	12 600,00	12 600,00	60 400,00
1/240100-010000	Gebäude und Bauten		0,00	30 000,00	0,00	0,00	0,00	0,00	30 000,00
1/240100-042200	Einrichtung (Möbel, Haushaltsgeräte, ...)		0,00	19 300,00	3 000,00	3 000,00	3 000,00	3 000,00	31 300,00
1/240200-042200	Einrichtung (Möbel, Haushaltsgeräte, ...)		0,00	500,00	500,00	500,00	500,00	500,00	2 500,00
1/240300-006000	Sonstige Grundstückseinrichtungen		0,00	12 000,00	0,00	0,00	0,00	0,00	12 000,00

## 2. Nachtragsvoranschlag 2024

## Nachweis der Investitionstätigkeit

Marktgemeinde Guntramsdorf

Vorhaben	Vorhabensbezeichnung	RA Vorjahre	VA 2024	Plan 2025	Plan 2026	Plan 2027	Plan 2028	Plan Gesamt (gerundet)
Konto	Bezeichnung							
1/240300-042200	Einrichtung (Möbel, Haushaltsgeräte, ...)	0,00	1 000,00	1 000,00	1 000,00	1 000,00	1 000,00	5 000,00
1/240400-042000	Amts-, Betriebs- und Geschäftsausstattung	0,00	1 700,00	1 700,00	1 700,00	1 700,00	1 700,00	8 500,00
1/240500-006000	Sonstige Grundstückseinrichtungen	0,00	7 000,00	0,00	0,00	0,00	0,00	7 000,00
1/240500-042100	EDV-Anlagen (PC, Drucker, ...)	0,00	5 000,00	5 000,00	5 000,00	5 000,00	5 000,00	25 000,00
1/240500-042200	Einrichtung (Möbel, Haushaltsgeräte, ...)	0,00	1 300,00	3 900,00	3 900,00	3 900,00	3 900,00	16 900,00
1/240800-042000	Amts-, Betriebs- und Geschäftsausstattung	0,00	5 000,00	5 000,00	5 000,00	5 000,00	5 000,00	25 000,00
1/251100-042000	Amts-, Betriebs- und Geschäftsausstattung	0,00	3 500,00	3 500,00	3 500,00	3 500,00	3 500,00	17 500,00
1/251200-006000	Sonstige Grundstückseinrichtungen	0,00	15 000,00	0,00	0,00	0,00	0,00	15 000,00
1/251200-042200	Einrichtung (Möbel, Haushaltsgeräte, ...)	0,00	37 100,00	3 500,00	3 500,00	3 500,00	3 500,00	51 100,00
1/259000-042000	Amts-, Betriebs- und Geschäftsausstattung	0,00	200,00	200,00	200,00	200,00	200,00	1 000,00
1/262000-042000	Amts-, Betriebs- und Geschäftsausstattung	0,00	3 000,00	3 000,00	3 000,00	3 000,00	3 000,00	15 000,00
1/320000-042000	Amts-, Betriebs- und Geschäftsausstattung	0,00	1 000,00	1 000,00	1 000,00	1 000,00	1 000,00	5 000,00
1/321000-042000	Amts-, Betriebs- und Geschäftsausstattung	0,00	2 500,00	2 000,00	2 000,00	2 000,00	2 000,00	10 500,00
1/360000-042000	Amts-, Betriebs- und Geschäftsausstattung	0,00	1 000,00	1 000,00	1 000,00	1 000,00	1 000,00	5 000,00
1/361000-042000	Amts-, Betriebs- und Geschäftsausstattung	0,00	100,00	100,00	100,00	100,00	100,00	500,00
1/381000-042000	Amts-, Betriebs- und Geschäftsausstattung	0,00	1 000,00	1 000,00	1 000,00	1 000,00	1 000,00	5 000,00
1/510000-042000	Amts-, Betriebs- und Geschäftsausstattung	0,00	20 000,00	0,00	0,00	0,00	0,00	20 000,00
1/640000-050002	Verkehrszeichen und Straßenschilder	0,00	60 000,00	15 000,00	15 000,00	15 000,00	15 000,00	120 000,00
1/814100-042000	Amts-, Betriebs- und Geschäftsausstattung	0,00	6 000,00	6 000,00	6 000,00	6 000,00	6 000,00	30 000,00
1/815000-030000	Werkzeuge und sonstige Erzeugungsmittel	0,00	500,00	500,00	500,00	500,00	500,00	2 500,00
1/815000-040000	Fahrzeuge	0,00	0,00	0,00	0,00	0,00	0,00	0,00
1/815000-042000	Amts-, Betriebs- und Geschäftsausstattung	0,00	1 500,00	3 000,00	3 000,00	3 000,00	3 000,00	13 500,00
1/816000-005003	Anlagen zu Straßenbauten - Beleuchtung Lichtpunkte	0,00	147 800,00	160 000,00	160 000,00	160 000,00	160 000,00	787 800,00

## 2. Nachtragsvoranschlag 2024

## Nachweis der Investitionstätigkeit

Marktgemeinde Guntramsdorf

Vorhaben	Vorhabensbezeichnung		RA Vorjahre	VA 2024	Plan 2025	Plan 2026	Plan 2027	Plan 2028	Plan Gesamt (gerundet)
Konto	Bezeichnung								
1/817000-030000	Werkzeuge und sonstige Erzeugungsmittel		0,00	1 000,00	1 000,00	1 000,00	1 000,00	1 000,00	5 000,00
1/817000-042000	Amts-, Betriebs- und Geschäftsausstattung		0,00	3 000,00	6 000,00	6 000,00	6 000,00	6 000,00	27 000,00
1/820000-030000	Werkzeuge und sonstige Erzeugungsmittel		0,00	5 000,00	5 000,00	5 000,00	5 000,00	5 000,00	25 000,00
1/820000-040000	Fahrzeuge		0,00	30 000,00	0,00	0,00	0,00	0,00	30 000,00
1/820000-042000	Amts-, Betriebs- und Geschäftsausstattung		0,00	2 000,00	2 000,00	2 000,00	2 000,00	2 000,00	10 000,00
1/820000-042200	Einrichtung (Möbel, Haushaltsgeräte, ...)		0,00	1 300,00	200,00	200,00	200,00	200,00	2 100,00
1/835100-006000	Sonstige Grundstückseinrichtungen		0,00	12 000,00	0,00	0,00	0,00	0,00	12 000,00
1/835100-006009	Erweiterung/Sanierung Beachvolleyballplatz		0,00	34 900,00	0,00	0,00	0,00	0,00	34 900,00
1/835100-042000	Amts-, Betriebs- und Geschäftsausstattung		0,00	2 000,00	10 000,00	10 000,00	10 000,00	10 000,00	42 000,00
1/835100-042100	EDV-Anlagen (PC, Drucker, ...)		0,00	600,00	600,00	600,00	600,00	600,00	3 000,00
1/835300-006000	Sonstige Grundstückseinrichtungen		0,00	23 500,00	11 500,00	11 500,00	11 500,00	11 500,00	69 500,00
1/851000-020000	Maschinen und maschinelle Anlagen		0,00	55 000,00	0,00	0,00	0,00	0,00	55 000,00
1/851000-042000	Amts-, Betriebs- und Geschäftsausstattung		0,00	10 000,00	20 000,00	20 000,00	20 000,00	20 000,00	90 000,00
1/851000-042100	EDV-Anlagen (PC, Drucker, ...)		0,00	3 000,00	3 000,00	3 000,00	3 000,00	3 000,00	15 000,00
1/851000-070100	Software und mehrjährige Lizenzen		0,00	3 000,00	3 000,00	3 000,00	3 000,00	3 000,00	15 000,00
1/852000-042000	Amts-, Betriebs- und Geschäftsausstattung		0,00	1 000,00	1 000,00	1 000,00	1 000,00	1 000,00	5 000,00
1/882000-042000	Amts-, Betriebs- und Geschäftsausstattung		0,00	3 000,00	0,00	0,00	0,00	0,00	3 000,00
1/882000-042001	Werbetafeln, Schaukästen, Werbeschilder		0,00	500,00	500,00	500,00	500,00	500,00	2 500,00
1/882000-070000	Aktivierungsfähige Rechte (immaterielle Vermögenswerte)		0,00	30 000,00	0,00	0,00	0,00	0,00	30 000,00
1/882000-070104	Entwicklung APP		0,00	0,00	5 000,00	5 000,00	5 000,00	5 000,00	20 000,00
<b>Einzahlungen - Finanzierung - Mittelaufbringung</b>			<b>0,00</b>	<b>0,00</b>	<b>0,00</b>	<b>0,00</b>	<b>0,00</b>	<b>0,00</b>	<b>0,00</b>
<b>Mittel aus Geldfluss aus der operativen Gebarung</b>			<b>0,00</b>	<b>0,00</b>	<b>0,00</b>	<b>0,00</b>	<b>0,00</b>	<b>0,00</b>	<b>0,00</b>
<b>Bedarfszuweisungen/KTZ</b>			<b>0,00</b>	<b>0,00</b>	<b>0,00</b>	<b>0,00</b>	<b>0,00</b>	<b>0,00</b>	<b>0,00</b>
<b>Haushaltsrücklagen/Zahlungsmittelreserven</b>			<b>0,00</b>	<b>0,00</b>	<b>0,00</b>	<b>0,00</b>	<b>0,00</b>	<b>0,00</b>	<b>0,00</b>
<b>Sonstige Kapitaltransfers und Subventionen</b>			<b>0,00</b>	<b>0,00</b>	<b>0,00</b>	<b>0,00</b>	<b>0,00</b>	<b>0,00</b>	<b>0,00</b>
<b>Darlehen/Innere Darlehen</b>			<b>0,00</b>	<b>0,00</b>	<b>0,00</b>	<b>0,00</b>	<b>0,00</b>	<b>0,00</b>	<b>0,00</b>

## 2. Nachtragsvoranschlag 2024

## Nachweis der Investitionstätigkeit

Marktgemeinde Guntramsdorf

Vorhaben	Vorhabensbezeichnung	RA Vorjahre	VA 2024	Plan 2025	Plan 2026	Plan 2027	Plan 2028	Plan Gesamt (gerundet)
Konto	Bezeichnung							
	Finanzierungsleasing	0,00	0,00	0,00	0,00	0,00	0,00	0,00
	Veräußerung langfristiges Vermögen und sonstiges	0,00	0,00	0,00	0,00	0,00	0,00	0,00
<b>Finanzierungsergebnis 2900024</b>		<b>0,00</b>	<b>-869 200,00</b>	<b>-399 100,00</b>	<b>-430 100,00</b>	<b>-409 100,00</b>	<b>-384 100,00</b>	<b>-2 491 600,00</b>
	<i>inklusive Vorjahre (gerundet)</i>		<b>-869 200,00</b>	<b>-1 268 300,00</b>	<b>-1 698 400,00</b>	<b>-2 107 500,00</b>	<b>-2 491 600,00</b>	



## 2. Nachtragsvoranschlag 2024

Marktgemeinde Guntramsdorf

## Nachweis der Investitionstätigkeit

Salden Finanzierungsergebnisse		RA Vorjahre	VA 2024	Plan 2025	Plan 2026	Plan 2027	Plan 2028	Plan Gesamt (gerundet)
1163001	Um-u. Zubau Feuerwehrgebäude (2020 bis 2026)							
	Auszahlungen - Investitionen - Mittelverwendung	2 343 071,55	0,00	0,00	0,00	0,00	0,00	2 343 100,00
	Einzahlungen - Finanzierung - Mittelherkunft	2 430 964,09	-35 000,00	-36 100,00	-16 300,00	0,00	0,00	2 343 600,00
		87 892,54	-35 000,00	-36 100,00	-16 300,00	0,00	0,00	500,00
	<i>inklusive Vorjahre (gerundet)</i>		52 900,00	16 800,00	500,00	500,00	500,00	
1240200	KIGA 2 - Zubau u. Aufstockung 2023-2025 (2022 bis 2025)							
	Auszahlungen - Investitionen - Mittelverwendung	118 585,01	3 001 800,00	2 044 100,00	0,00	0,00	0,00	5 164 500,00
	Einzahlungen - Finanzierung - Mittelherkunft	1 017 492,30	2 500 000,00	1 918 900,00	0,00	0,00	0,00	5 436 400,00
		898 907,29	-501 800,00	-125 200,00	0,00	0,00	0,00	271 900,00
	<i>inklusive Vorjahre (gerundet)</i>		397 100,00	271 900,00	271 900,00	271 900,00	271 900,00	
1269000	Entwicklung alte Deponie (Gstettn) (2022 bis 2024)							
	Auszahlungen - Investitionen - Mittelverwendung	683 754,31	22 600,00	0,00	0,00	0,00	0,00	706 400,00
	Einzahlungen - Finanzierung - Mittelherkunft	683 754,31	22 600,00	0,00	0,00	0,00	0,00	706 400,00
		0,00	0,00	0,00	0,00	0,00	0,00	0,00
	<i>inklusive Vorjahre (gerundet)</i>		0,00	0,00	0,00	0,00	0,00	
1612000	Straßenbau (2000 bis 2099)							
	Auszahlungen - Investitionen - Mittelverwendung	2 824 295,91	1 510 600,00	1 000 000,00	1 000 000,00	1 000 000,00	1 000 000,00	8 334 900,00
	Einzahlungen - Finanzierung - Mittelherkunft	2 824 295,91	1 510 600,00	1 000 000,00	1 000 000,00	1 000 000,00	1 000 000,00	8 334 900,00
		0,00	0,00	0,00	0,00	0,00	0,00	0,00
	<i>inklusive Vorjahre (gerundet)</i>		0,00	0,00	0,00	0,00	0,00	
1710000	Wegeerhaltung (2020 bis 2099)							
	Auszahlungen - Investitionen - Mittelverwendung	38 507,98	10 000,00	10 000,00	10 000,00	10 000,00	10 000,00	88 500,00
	Einzahlungen - Finanzierung - Mittelherkunft	38 507,98	10 000,00	10 000,00	10 000,00	10 000,00	10 000,00	88 500,00
		0,00	0,00	0,00	0,00	0,00	0,00	0,00
	<i>inklusive Vorjahre (gerundet)</i>		0,00	0,00	0,00	0,00	0,00	
1815100	Spielplätze (2022 bis 2025)							
	Auszahlungen - Investitionen - Mittelverwendung	242 790,46	327 500,00	0,00	0,00	0,00	0,00	570 300,00
	Einzahlungen - Finanzierung - Mittelherkunft	242 790,46	327 500,00	0,00	0,00	0,00	0,00	570 300,00
		0,00	0,00	0,00	0,00	0,00	0,00	0,00
	<i>inklusive Vorjahre (gerundet)</i>		0,00	0,00	0,00	0,00	0,00	
1819000	Sonstige öffentliche Einrichtungen (2019 bis 2025)							
	Auszahlungen - Investitionen - Mittelverwendung	40 913,67	205 000,00	0,00	0,00	0,00	0,00	245 900,00
	Einzahlungen - Finanzierung - Mittelherkunft	300 000,00	0,00	0,00	0,00	0,00	0,00	300 000,00
		259 086,33	-205 000,00	0,00	0,00	0,00	0,00	54 100,00
	<i>inklusive Vorjahre (gerundet)</i>		54 100,00	54 100,00	54 100,00	54 100,00	54 100,00	

## 2. Nachtragsvoranschlag 2024

Marktgemeinde Guntramsdorf

## Nachweis der Investitionstätigkeit

Salden Finanzierungsergebnisse		RA Vorjahre	VA 2024	Plan 2025	Plan 2026	Plan 2027	Plan 2028	Plan Gesamt (gerundet)
1820000	Vorh. Bauhof Neubau (2024 bis 2028)							
	Auszahlungen - Investitionen - Mittelverwendung	0,00	1 750 000,00	0,00	0,00	0,00	0,00	1 750 000,00
	Einzahlungen - Finanzierung - Mittelherkunft	0,00	1 750 000,00	0,00	0,00	0,00	0,00	1 750 000,00
		0,00	0,00	0,00	0,00	0,00	0,00	0,00
	<i>inklusive Vorjahre (gerundet)</i>		0,00	0,00	0,00	0,00	0,00	
1835000	Teiche (2019 bis 2099)							
	Auszahlungen - Investitionen - Mittelverwendung	163 643,22	5 000,00	0,00	0,00	0,00	0,00	168 600,00
	Einzahlungen - Finanzierung - Mittelherkunft	163 643,22	5 000,00	2 500,00	2 500,00	2 500,00	2 500,00	178 600,00
		0,00	0,00	2 500,00	2 500,00	2 500,00	2 500,00	10 000,00
	<i>inklusive Vorjahre (gerundet)</i>		0,00	2 500,00	5 000,00	7 500,00	10 000,00	
1851000	Kanalbau (2000 bis 2099)							
	Auszahlungen - Investitionen - Mittelverwendung	3 606 345,92	3 498 900,00	2 500 000,00	2 500 000,00	1 500 000,00	2 500 000,00	16 105 200,00
	Einzahlungen - Finanzierung - Mittelherkunft	3 961 310,80	3 143 900,00	2 500 000,00	2 500 000,00	1 500 000,00	2 500 000,00	16 105 200,00
		354 964,88	-355 000,00	0,00	0,00	0,00	0,00	0,00
	<i>inklusive Vorjahre (gerundet)</i>		0,00	0,00	0,00	0,00	0,00	
1852000	Vh Müll (2021 bis 2028)							
	Auszahlungen - Investitionen - Mittelverwendung	116 766,03	255 900,00	183 300,00	131 300,00	73 700,00	15 100,00	776 100,00
	Einzahlungen - Finanzierung - Mittelherkunft	135 660,12	237 000,00	183 300,00	131 300,00	73 700,00	15 100,00	776 100,00
		18 894,09	-18 900,00	0,00	0,00	0,00	0,00	0,00
	<i>inklusive Vorjahre (gerundet)</i>		0,00	0,00	0,00	0,00	0,00	
1870000	Photovoltaikanlagen (2024 bis 2026)							
	Auszahlungen - Investitionen - Mittelverwendung	0,00	245 000,00	0,00	0,00	0,00	0,00	245 000,00
	Einzahlungen - Finanzierung - Mittelherkunft	0,00	245 000,00	0,00	0,00	0,00	0,00	245 000,00
		0,00	0,00	0,00	0,00	0,00	0,00	0,00
	<i>inklusive Vorjahre (gerundet)</i>		0,00	0,00	0,00	0,00	0,00	
<b>Saldo Investive Einzelvorhaben</b>		<b>1 619 745,13</b>	<b>-1 115 700,00</b>	<b>-158 800,00</b>	<b>-13 800,00</b>	<b>2 500,00</b>	<b>2 500,00</b>	<b>336 500,00</b>
	<i>inklusive Vorjahre (gerundet)</i>		<b>504 100,00</b>	<b>345 300,00</b>	<b>331 500,00</b>	<b>334 000,00</b>	<b>336 500,00</b>	

## 2. Nachtragsvoranschlag 2024

## Nachweis der Investitionstätigkeit

Marktgemeinde Guntramsdorf

<b>Salden Finanzierungsergebnisse</b>		<b>RA Vorjahre</b>	<b>VA 2024</b>	<b>Plan 2025</b>	<b>Plan 2026</b>	<b>Plan 2027</b>	<b>Plan 2028</b>	<b>Plan Gesamt (gerundet)</b>
2900024	PC 2 - Anschaffungen 2024 (2024 bis 2028)							
	Auszahlungen - Investitionen - Mittelverwendung	0,00	869 200,00	399 100,00	430 100,00	409 100,00	384 100,00	2 491 600,00
	Einzahlungen - Finanzierung - Mittelherkunft	0,00	0,00	0,00	0,00	0,00	0,00	0,00
		0,00	-869 200,00	-399 100,00	-430 100,00	-409 100,00	-384 100,00	-2 491 600,00
	<i>inklusive Vorjahre (gerundet)</i>		-869 200,00	-1 268 300,00	-1 698 400,00	-2 107 500,00	-2 491 600,00	
<b>Saldo Sonstige Investitionen</b>		<b>0,00</b>	<b>-869 200,00</b>	<b>-399 100,00</b>	<b>-430 100,00</b>	<b>-409 100,00</b>	<b>-384 100,00</b>	<b>-2 491 600,00</b>
	<i>inklusive Vorjahre (gerundet)</i>		<b>-869 200,00</b>	<b>-1 268 300,00</b>	<b>-1 698 400,00</b>	<b>-2 107 500,00</b>	<b>-2 491 600,00</b>	
<b>Saldo der gesamten Investitionstätigkeit</b>		<b>1 619 745,13</b>	<b>-1 984 900,00</b>	<b>-557 900,00</b>	<b>-443 900,00</b>	<b>-406 600,00</b>	<b>-381 600,00</b>	<b>-2 155 100,00</b>
	<i>inklusive Vorjahre (gerundet)</i>		<b>-365 100,00</b>	<b>-923 000,00</b>	<b>-1 366 900,00</b>	<b>-1 773 500,00</b>	<b>-2 155 100,00</b>	

Auflage 10.-23.10.24

Auflage 10.-23.10.24

Nachweis über Transferzahlungen (Anlage 6a)



## 2. Nachtragsvoranschlag 2024

Marktgemeinde Guntramsdorf

## Nachweis über Transferzahlungen (Anlage 6a)

Haushaltskonto	Bezeichnung Ansatz	Bezeichnung Post	Summe Einzahlungen	Summe Auszahlungen
<b>Transferzahlungen von/an Bund, Bundesfonds, Bundeskammern</b>				
<b>Gesamtsumme Transferzahlungen von/an Bund, Bundesfonds, Bundeskammern</b>			<b>108 200,00</b>	<b>0,00</b>
<b>Summe Kapitaltransfers</b>			<b>105 700,00</b>	<b>0,00</b>
<b>Summe Transfers</b>			<b>2 500,00</b>	<b>0,00</b>
2/029000+300000	Amtsgebäude	Kapitaltransfers von Bund, Bundesfonds und Bundeskammern	4 800,00	
2/851000+300001	Betriebe der Abwasserbeseitigung	Kapitaltransfers von Bund - KPC Barwert	100 900,00	
2/851000+860000	Betriebe der Abwasserbeseitigung	Transfers von Bund, Bundesfonds und Bundeskammern	2 500,00	
<b>Transferzahlungen von/an Länder, Landesfonds, Landesammern</b>				
<b>Gesamtsumme Transferzahlungen von/an Länder, Landesfonds, Landesammern</b>			<b>876 200,00</b>	<b>3 222 600,00</b>
<b>Summe Kapitaltransfers</b>			<b>103 500,00</b>	<b>0,00</b>
<b>Summe Transfers</b>			<b>772 700,00</b>	<b>3 222 600,00</b>
2/029000+861000	Amtsgebäude	Transfers von Ländern, Landesfonds und Landesammern	10 000,00	
2/211200+861000	Volksschule 2	Transfers von Ländern, Landesfonds und Landesammern	45 000,00	
2/212000+301003	Mittelschule	Kapitaltransfers von Land NÖ - Schul-u.KiGA Fonds	8 500,00	
2/212000+861003	Mittelschule	Transfers von Land NÖ - Schul- u. KiGa-Fonds	102 400,00	
2/240400+861003	Kindergarten 4 Rohrgasse	Transfers von Land NÖ - Schul- u. KiGa-Fonds	2 100,00	
2/250000+861000	Schülerhort Mittelschule u. Ganztagesbetreuung	Transfers von Ländern, Landesfonds und Landesammern	1 000,00	
2/273000+861000	Volksbüchereien	Transfers von Ländern, Landesfonds und Landesammern	2 000,00	
2/815000+861000	Park-u. Gartenanlagen, Kinderspielplätze	Transfers von Ländern, Landesfonds und Landesammern	51 000,00	
2/851000+861010	Betriebe der Abwasserbeseitigung	Transfers für "Gebührenbremse"	152 900,00	
6/269000+301000	Sport u. außerschulische Leibeserziehung sonst. Einrichtung u. Maßnahmen	Kapitaltransfers von Ländern, Landesfonds und Landesammern	84 700,00	
6/612000+871000	Gemeindestraßen	Kapitaltransfers aus Gemeinde-Bedarfszuweisungsmittel	325 000,00	
6/710000+301000	Land- und forstwirtschaftlicher Wegebau	Kapitaltransfers von Ländern, Landesfonds und Landesammern	1 300,00	
6/710000+871000	Land- und forstwirtschaftlicher Wegebau	Kapitaltransfers aus Gemeinde-Bedarfszuweisungsmittel	1 300,00	
6/815000+301000	Park-u. Gartenanlagen, Kinderspielplätze	Kapitaltransfers von Ländern, Landesfonds und Landesammern	9 000,00	
6/815000+871000	Park-u. Gartenanlagen, Kinderspielplätze	Kapitaltransfers aus Gemeinde-Bedarfszuweisungsmittel	80 000,00	
1/419000-751001	Allg. öffentl. Wohlfahrt sonst. Einrichtung u. Maßnahmen	Sozialhilfe Wohnsitzbeitrag (AEA)		68 900,00
1/419000-751100	Allg. öffentl. Wohlfahrt sonst. Einrichtung u. Maßnahmen	Sozialhilfebeitrag nach Finanzkraft (AEA)		2 604 000,00
1/439000-751003	Jugendwohlfahrt sonst. Einrichtung u. Maßnahmen	Kinder- u. Jugendhilfe-Umlage (AEA)		512 000,00
1/510000-751002	Medizinische Bereichsversorgung	Gemeindeärztlicher Dienst (AEA)		37 700,00
<b>Transferzahlungen von/an Gemeinden, Gemeindeverbände, Gemeindefonds</b>				
<b>Gesamtsumme Transferzahlungen von/an Gemeinden, Gemeindeverbände, Gemeindefonds</b>			<b>503 000,00</b>	<b>3 576 400,00</b>
<b>Summe Kapitaltransfers</b>			<b>0,00</b>	<b>0,00</b>
<b>Summe Transfers</b>			<b>503 000,00</b>	<b>3 576 400,00</b>
2/022000+828000	Standesamt und Staatsbürgerschaft	Rückersätze von Aufwendungen	4 600,00	
2/212000+816006	Mittelschule	Kostenbeiträge - Schulerhaltung (Abg. 6, 216, 226)	488 400,00	

## 2. Nachtragsvoranschlag 2024

Marktgemeinde Guntramsdorf

## Nachweis über Transferzahlungen (Anlage 6a)

Haushaltskonto	Bezeichnung Ansatz	Bezeichnung Post	Summe Einzahlungen	Summe Auszahlungen
<b>Transferzahlungen von/an Gemeinden, Gemeindeverbände, Gemeindefonds</b>				
<b>Gesamtsumme Transferzahlungen von/an Gemeinden, Gemeindeverbände, Gemeindefonds</b>			<b>503 000,00</b>	<b>3 576 400,00</b>
<b>Summe Kapitaltransfers</b>			<b>0,00</b>	<b>0,00</b>
<b>Summe Transfers</b>			<b>503 000,00</b>	<b>3 576 400,00</b>
2/212000+816007	Mittelschule	Kostenbeiträge - Abrechnung Schulerhaltung (Abg. 7, 217, 227)	10 000,00	
1/022000-752000	Standesamt und Staatsbürgerschaft	Transfers an Gemeinde, -verbände und -fonds (ohne marktbest. Tätigkeit)		90 800,00
1/240800-752000	Krabbelstube	Transfers an Gemeinden, Gemeindeverbände (ohne marktbestimmte Tätigkeit) und Gemeindefonds		13 500,00
1/562000-752001	Beitr.d.Gmd.als.Krankenanst. Sprengel	NÖKAS-Umlage (AEA)		3 452 000,00
1/562100-752002	Beitrag Kranken- Anstaltensprengel	NÖKAS-Verwaltungsaufwand (AEA)		100,00
1/852000-726000	Betriebe der Müllbeseitigung	Mitgliedsbeiträge an Institutionen		20 000,00
<b>Transferzahlungen von/an Sozialversicherungsträger</b>				
<b>Gesamtsumme Transferzahlungen von/an Sozialversicherungsträger</b>			<b>0,00</b>	<b>0,00</b>
<b>Summe Kapitaltransfers</b>			<b>0,00</b>	<b>0,00</b>
<b>Summe Transfers</b>			<b>0,00</b>	<b>0,00</b>
<b>Transferzahlungen von/an sonst. Träger des öffentlichen Rechts</b>				
<b>Gesamtsumme Transferzahlungen von/an sonst. Träger des öffentlichen Rechts</b>			<b>28 300,00</b>	<b>50 000,00</b>
<b>Summe Kapitaltransfers</b>			<b>0,00</b>	<b>0,00</b>
<b>Summe Transfers</b>			<b>28 300,00</b>	<b>50 000,00</b>
2/240100+863001	Kindergarten 1 Pfarrgasse	Transfers von AMS	4 900,00	
2/240400+863001	Kindergarten 4 Rohrgasse	Transfers von AMS	5 500,00	
2/819000+863000	Sonstige öffentliche Einrichtungen	Transfers von sonstigen Trägern öffentlichen Rechts und Sozialversicherungsträgern	2 500,00	
2/878100+863001	Facility Management	Transfers von AMS	15 400,00	
1/163000-754000	Freiwillige Feuerwehren	Transfers an sonstige Träger des öffentlichen Rechts		50 000,00
<b>Gesamtsumme</b>			<b>1 515 700,00</b>	<b>6 849 000,00</b>



Auflage 10.-23.10.24

Nachweis über Haushaltsrücklagen und  
Zahlungsmittelreserven (Anlage 6b)



## 2. Nachtragsvoranschlag 2024

Marktgemeinde Guntramsdorf

## Nachweis der Rücklagen ohne Innere Darlehen (936)

Haushaltsrücklagen		Ansatz	Rücklagenstand	Zuweisungen	Entnahmen	Rücklagenstand	Zahlungsmittelreserven		
Nr.	Verwendungszweck		31.12.2023			31.12.2024	31.12.2023	31.12.2024	Konto-/Sparbuchnummer
8/9990934/00001	Haushaltsrücklage 1 - Amtsgebäude	029000	44 500,00	0,00	1 000,00	43 500,00			
8/9990934/00002	Haushaltsrücklage 2 - Straßenbau	612000	2 520 500,00	320 100,00	104 700,00	2 735 900,00			
8/9990934/00003	Haushaltsrücklage 3 - Straßenbeleuchtung	816000	86 900,00	0,00	3 900,00	83 000,00			
8/9990934/00004	Haushaltsrücklage 4 - Feuerwehr	163000	569 400,00	0,00	11 700,00	557 700,00			
8/9990934/00008	Rücklage IST-Überschuss 2019 für Übernahme in EB auf 2020	840000	393 600,00	0,00	10 400,00	383 200,00	3 636 466,70	-1 773 311,08	ZW 2 210007 AT81 3225 0000 0000 0091
8/9990934/00012	Rücklage Müll	852000	0,00	255 900,00	0,00	255 900,00			
8/9990934/00015	Haushaltsrücklage 5 - Spielplätze	815000	0,00	78 800,00	0,00	78 800,00			
<b>Zweckgebundene Haushaltsrücklagen</b>			<b>3 614 900,00</b>	<b>654 800,00</b>	<b>131 700,00</b>	<b>4 138 000,00</b>	<b>3 636 466,70</b>	<b>-1 773 311,08</b>	
8/9990935/00001	Allgemeine Rücklage	912000	372 100,00	0,00	0,00	372 100,00	372 090,17	5 845,72	ZW 99 295099 AT89 3225 0009 0000 0091
8/9990935/00003	Eröffnungsrücklage 15% Saldo der EB	981000	17 924 500,00	0,00	1 735 900,00	16 188 600,00			
<b>Allgemeine Haushaltsrücklagen</b>			<b>18 296 600,00</b>	<b>0,00</b>	<b>1 735 900,00</b>	<b>16 560 700,00</b>	<b>372 090,17</b>	<b>5 845,72</b>	
8/9997935/00001	Rücklage Haushaltspotential	990000	1 592 000,00	0,00	2 678 000,00	-1 086 000,00			
<b>Rücklagen ohne Zahlungsmittelreserven</b>			<b>1 592 000,00</b>	<b>0,00</b>	<b>2 678 000,00</b>	<b>-1 086 000,00</b>	<b>0,00</b>	<b>0,00</b>	
<b>Gesamtsummen</b>			<b>23 503 500,00</b>	<b>654 800,00</b>	<b>4 545 600,00</b>	<b>19 612 700,00</b>	<b>4 008 556,87</b>	<b>-1 767 465,36</b>	

Auflage 10.-23.10.24

Auflage 10.-23.10.24

Einzelnachweis über Finanzschulden und Schuldendienst  
(Anlage 6c)





## 2. Nachtragsvoranschlag 2024

## Einzelnachweis über Finanzschulden und Schuldendienst (Anlage 6c)

Marktgemeinde Guntramsdorf

Darlehen	Ansatz	Staat	Laufzeit	Darlehenshöhe	Buchwert	Zugang	Tilgung	Zinsen	Summe	Schuldendienst-	Buchwert	Netto
Darlehensgeber				Gesamt	31.12.2023				Schuldendienst	ersätze	31.12.2024	Schuldendienst
Verwendung			Währung/Zinssatz									
Aktenzahl			Zinsindikator									

### 1. Darlehen für Investitionszwecke

#### 1.1. ... von Trägern des öffentlichen Rechts

##### 1.1.1. ... von Bund, Bundesfonds, Bundeskammern

##### 1.1.2. ... von Ländern, Landesfonds, Landesammern

1290/2000013	851000	AT	2023 - 2052	66 250,00	9 800,00	100,00	0,00	100,00	100,00	0,00	9 900,00	100,00
NÖ Wasserwirtschaftsfonds												
ASB Kanalbau BA 13, fix			EUR/1,000%									
602.524.450			FIX verzinst									
1290/2000075	851000	AT	2004 - 2035	59 125,00	74 700,00	800,00	0,00	800,00	800,00	0,00	75 500,00	800,00
NÖ Wasserwirtschaftsfonds												
ASB Kanalbau BA 10, , fix			EUR/1,000%									
602.507.459			FIX verzinst									
1290/2000083	851000	AT	2012 - 2043	50 330,00	57 100,00	600,00	0,00	600,00	600,00	0,00	57 700,00	600,00
NÖ Wasserwirtschaftsfonds												
ASB Kanalbau BA 14, , fix			EUR/1,000%									
602.523.195			FIX verzinst									
1290/2000084	851000	AT	2002 - 2032	234 065,00	218 100,00	2 200,00	0,00	2 200,00	2 200,00	0,00	220 300,00	2 200,00
NÖ Wasserwirtschaftsfonds												
ASB Kanalbau BA 09, , fix			EUR/1,000%									
602.500.365			FIX verzinst									
1290/2000088	851000	AT	2018 - 2047	12 619,00	14 000,00	100,00	0,00	100,00	100,00	0,00	14 100,00	100,00
NÖ Wasserwirtschaftsfonds												
ASB Kanalbau BA 17, , fix			EUR/1,000%									
602.526.984			FIX verzinst									

##### 1.1.3. ... von Gemeinden, Gemeindeverbänden, Gemeindefonds

##### 1.1.4. ... von Sozialversicherungsträgern

##### 1.1.5. ... von sonstigen Trägern des öffentlichen Rechts

##### 1.2. ... von Beteiligungen der Gebietskörperschaft (ohne Finanzunternehmen)

## 2. Nachtragsvoranschlag 2024

## Einzelnachweis über Finanzschulden und Schuldendienst (Anlage 6c)

Marktgemeinde Guntramsdorf

Darlehen	Ansatz	Staat	Laufzeit	Darlehenshöhe	Buchwert	Zugang	Tilgung	Zinsen	Summe	Schuldendienst-	Buchwert	Netto
Darlehensgeber				Gesamt	31.12.2023				Schuldendienst	ersätze	31.12.2024	Schuldendienst
Verwendung		Währung/Zinssatz										
Aktenzahl		Zinsindikator										

### 1.3. ... von Unternehmen (ohne Beteiligungen und ohne Finanzunternehmungen)

### 1.4. ... von Finanzunternehmen

#### 1.4.1. ... von Finanzunternehmen im Inland

617/1000088	612000	AT	2018 - 2028	700 000,00	358 200,00	0,00	70 100,00	3 800,00	73 900,00	0,00	288 100,00	73 900,00
Raiffeisen Regionalbank Mödling eGen												
Straßenbau 2018, FIX verzinst EUR/1,094%												
AT58 3225 0000 1101 2; FIX verzinst												
617/1612002	612000	AT	2021 - 2031	500 000,00	426 100,00	0,00	49 500,00	1 500,00	51 000,00	0,00	376 600,00	51 000,00
Raiffeisen Regionalbank Mödling eGen												
Vorh. Straßenbau 2021, , fix EUR/0,350%												
AT02 3225 0000 1100 9( FIX verzinst												
617/2000064	851000	AT	1996 - 2034	328 596,80	204 100,00	0,00	15 000,00	8 100,00	23 100,00	0,00	189 100,00	23 100,00
Raiffeisen Regionalbank Mödling eGen												
ASB Neubau Kläranlage, , variabel EUR/4,100%												
AT81 3225 0000 2003 0; euribor6m												
617/2022001	029000	AT	2022 - 2032	99 941,00	90 700,00	0,00	8 800,00	3 000,00	11 800,00	0,00	81 900,00	11 800,00
Raiffeisen Regionalbank Mödling eGen												
1 390 000,00												
Aufnahme Darlehen f. div. Ansätze EUR/3,370%												
2022,												
029/2402/269/612/815/815/816/81												
7/819, , fix												
AT05 3225 0000 2001 0; FIX verzinst												
617/2022001	240200	AT	2022 - 2032	50 040,00	45 400,00	0,00	4 400,00	1 500,00	5 900,00	0,00	41 000,00	5 900,00
Raiffeisen Regionalbank Mödling eGen												
1 390 000,00												
Aufnahme Darlehen f. div. Ansätze EUR/3,370%												
2022,												
029/2402/269/612/815/815/816/81												
7/819, , fix												
AT05 3225 0000 2001 0; FIX verzinst												



## 2. Nachtragsvoranschlag 2024

## Einzelnachweis über Finanzschulden und Schuldendienst (Anlage 6c)

Marktgemeinde Guntramsdorf

Darlehen	Ansatz	Staat	Laufzeit	Darlehenshöhe	Buchwert	Zugang	Tilgung	Zinsen	Summe	Schuldendienst-	Buchwert	Netto
Darlehensgeber				Gesamt	31.12.2023				Schuldendienst	ersätze	31.12.2024	Schuldendienst
Verwendung			Währung/Zinssatz									
Aktenzahl			Zinsindikator									
617/2022001	269000	AT	2022 - 2032	200 021,00	181 500,00	0,00	17 500,00	6 100,00	23 600,00	0,00	164 000,00	23 600,00
Raiffeisen Regionalbank Mödling eGen				1 390 000,00								
Aufnahme Darlehen f. div. Ansätze			EUR/3,370%									
2022,												
029/2402/269/612/815/815/816/81												
7/819, , fix												
AT05 3225 0000 2001 0;			FIX verzinst									
617/2022001	612000	AT	2022 - 2032	210 029,00	190 600,00	0,00	18 500,00	6 200,00	24 700,00	0,00	172 100,00	24 700,00
Raiffeisen Regionalbank Mödling eGen				1 390 000,00								
Aufnahme Darlehen f. div. Ansätze			EUR/3,370%									
2022,												
029/2402/269/612/815/815/816/81												
7/819, , fix												
AT05 3225 0000 2001 0;			FIX verzinst									
617/2022001	815000	AT	2022 - 2032	50 040,00	45 400,00	0,00	4 400,00	1 500,00	5 900,00	0,00	41 000,00	5 900,00
Raiffeisen Regionalbank Mödling eGen				1 390 000,00								
Aufnahme Darlehen f. div. Ansätze			EUR/3,370%									
2022,												
029/2402/269/612/815/815/816/81												
7/819, , fix												
AT05 3225 0000 2001 0;			FIX verzinst									
617/2022001	815000	AT	2022 - 2032	200 021,00	181 500,00	0,00	17 500,00	6 100,00	23 600,00	0,00	164 000,00	23 600,00
Raiffeisen Regionalbank Mödling eGen				1 390 000,00								
Aufnahme Darlehen f. div. Ansätze			EUR/3,370%									
2022,												
029/2402/269/612/815/815/816/81												
7/819, , fix												
AT05 3225 0000 2001 0;			FIX verzinst									
617/2022001	816000	AT	2022 - 2032	99 941,00	90 700,00	0,00	8 800,00	3 000,00	11 800,00	0,00	81 900,00	11 800,00
Raiffeisen Regionalbank Mödling eGen				1 390 000,00								
Aufnahme Darlehen f. div. Ansätze			EUR/3,370%									
2022,												
029/2402/269/612/815/815/816/81												
7/819, , fix												
AT05 3225 0000 2001 0;			FIX verzinst									

## 2. Nachtragsvoranschlag 2024

## Einzelnachweis über Finanzschulden und Schuldendienst (Anlage 6c)

Marktgemeinde Guntramsdorf

Darlehen Darlehensgeber Verwendung Aktenzahl	Ansatz	Staat	Laufzeit	Darlehenshöhe Gesamt	Buchwert 31.12.2023	Zugang	Tilgung	Zinsen	Summe Schuldendienst	Schuldendienst- ersätze	Buchwert 31.12.2024	Netto Schuldendienst
			Währung/Zinssatz Zinsindikator									
617/2022001 Raiffeisen Regionalbank Mödling eGen Aufnahme Darlehen f. div. Ansätze 2022, 029/2402/269/612/815/815/816/81 7/819, , fix AT05 3225 0000 2001 0i	817000	AT	2022 - 2032	180 005,00 1 390 000,00	163 400,00	0,00	15 800,00	5 500,00	21 300,00	0,00	147 600,00	21 300,00
617/2022001 Raiffeisen Regionalbank Mödling eGen Aufnahme Darlehen f. div. Ansätze 2022, 029/2402/269/612/815/815/816/81 7/819, , fix AT05 3225 0000 2001 0i	819000	AT	2022 - 2032	299 962,00 1 390 000,00	272 200,00	0,00	26 300,00	9 100,00	35 400,00	0,00	245 900,00	35 400,00
617/4000072 Raiffeisen Regionalbank Mödling eGen WHA Möllersd. Straße/Terra, Hypothekendarlehen, Anteil MGG 28,0964 % (31.12.2019), variabel AT79 3225 0000 2003 0i	853600	AT	2000 - 2025	1 816 820,85	25 100,00	0,00	16 600,00	600,00	17 200,00	17 200,00	8 500,00	0,00
617/4000080 Raiffeisen Regionalbank Mödling eGen San. Kühnhof - Hauptstr. 57/NH, Hypothekendarlehen, , variabel AT79 3225 0000 2007 0i	853400	AT	2002 - 2026	950 429,11	119 200,00	0,00	46 300,00	4 400,00	50 700,00	50 700,00	72 900,00	0,00
617/4000090 Raiffeisen Regionalbank Mödling eGen San. Neudorferstr. 11/1-3/ NH, Hypothekendarlehen, , variabel AT57 3225 0000 2007 0i	853400	AT	2002 - 2025	272 220,39	27 900,00	0,00	13 700,00	1 000,00	14 700,00	14 700,00	14 200,00	0,00
618/4000100 BAWAG P.S.K. AG San. Europahof -/NH, Hypothekendarlehen, KM Nr. 21, variabel AT07 6000 0000 0115 9i	853400	AT	2003 - 2029	861 800,00	227 600,00	0,00	37 800,00	8 700,00	46 500,00	46 500,00	189 800,00	0,00

## 2. Nachtragsvoranschlag 2024

## Einzelnachweis über Finanzschulden und Schuldendienst (Anlage 6c)

Marktgemeinde Guntramsdorf

Darlehen	Ansatz	Staat	Laufzeit	Darlehenshöhe	Buchwert	Zugang	Tilgung	Zinsen	Summe	Schuldendienst-	Buchwert	Netto
Darlehensgeber				Gesamt	31.12.2023				Schuldendienst	ersätze	31.12.2024	Schuldendienst
Verwendung			Währung/Zinssatz									
Aktenzahl			Zinsindikator									
619/1000500	215000	AT	2016 - 2036	1 109 250,00	733 300,00	0,00	54 600,00	3 900,00	58 500,00	0,00	678 700,00	58 500,00
UniCredit Bank Austria AG Public Sector / Darl				4 500 000,00								
Darl. Straßenbau + Finanzierung			EUR/0,530%									
ORG + Grundstücke, , fix												
AT59 1200 0531 8792 2'			FIX verzinst									
619/1000500	612000	AT	2016 - 2036	1 803 600,00	1 192 900,00	0,00	88 800,00	6 300,00	95 100,00	0,00	1 104 100,00	95 100,00
UniCredit Bank Austria AG Public Sector / Darl				4 500 000,00								
Darl. Straßenbau + Finanzierung			EUR/0,530%									
ORG + Grundstücke, , fix												
AT59 1200 0531 8792 2'			FIX verzinst									
619/1000500	612000	AT	2016 - 2036	432 450,00	286 000,00	0,00	21 300,00	1 500,00	22 800,00	4 200,00	264 700,00	18 600,00
UniCredit Bank Austria AG Public Sector / Darl				4 500 000,00								
Darl. Straßenbau + Finanzierung			EUR/0,530%									
ORG + Grundstücke, , fix												
AT59 1200 0531 8792 2'			FIX verzinst									
619/1000500	840000	AT	2016 - 2036	1 154 700,00	763 800,00	0,00	56 900,00	4 000,00	60 900,00	0,00	706 900,00	60 900,00
UniCredit Bank Austria AG Public Sector / Darl				4 500 000,00								
Darl. Straßenbau + Finanzierung			EUR/0,530%									
ORG + Grundstücke, , fix												
AT59 1200 0531 8792 2'			FIX verzinst									
619/1163001	163000	AT	2022 - 2040	919 000,00	881 900,00	0,00	35 000,00	26 300,00	61 300,00	0,00	846 900,00	61 300,00
UniCredit Bank Austria AG Public Sector / Darl												
Um-u. Zubau Feuerwehrgebäude			EUR/2,960%									
2022, , fix												
AT91 1200 0100 3757 3'			FIX verzinst									
619/1612003	612000	AT	2022 - 2032	800 000,00	727 500,00	0,00	74 000,00	15 400,00	89 400,00	0,00	653 500,00	89 400,00
UniCredit Bank Austria AG Public Sector / Darl												
Vorh. Straßenbau 2022, , fix			EUR/2,130%									
AT68 1200 0100 3679 8'			FIX verzinst									
619/2000066	851000	AT	1999 - 2031	966 636,02	525 500,00	0,00	525 500,00	23 400,00	548 900,00	0,00	0,00	548 900,00
UniCredit Bank Austria AG Public Sector / Darl												
ASB ABA BA 06, , variabel			EUR/4,362%									
AT11 1200 0004 0013 0'			normal verzinst									

## 2. Nachtragsvoranschlag 2024

## Einzelnachweis über Finanzschulden und Schuldendienst (Anlage 6c)

Marktgemeinde Guntramsdorf

Darlehen Darlehensgeber Verwendung Aktenzahl	Ansatz	Staat	Laufzeit	Darlehenshöhe Gesamt	Buchwert 31.12.2023	Zugang	Tilgung	Zinsen	Summe Schuldendienst	Schuldendienst- ersätze	Buchwert 31.12.2024	Netto Schuldendienst
			Währung/Zinssatz Zinsindikator									
619/2000067 UniCredit Bank Austria AG Public Sector / Darl ASB Neubau Kläranlage Grundankauf, , variabel AT32 1200 0004 0013 0	851000	AT	1999 - 2031 EUR/4,362% normal verzinst	587 125,00	319 200,00	0,00	319 200,00	14 200,00	333 400,00	0,00	0,00	333 400,00
619/2000069 UniCredit Bank Austria AG Public Sector / Darl ASB Neubau Kläranlage BA 07, , variabel AT92 1200 0004 0013 4	851000	AT	1999 - 2031 EUR/4,362% normal verzinst	840 615,46	457 000,00	0,00	457 000,00	20 400,00	477 400,00	0,00	0,00	477 400,00
619/2000070 UniCredit Bank Austria AG Public Sector / Darl ASB Neubau Kläranlage BA 08, , variabel AT70 1200 0004 0013 4	851000	AT	1999 - 2031 EUR/4,362% normal verzinst	1 138 134,20	618 800,00	0,00	618 800,00	27 600,00	646 400,00	0,00	0,00	646 400,00
619/2000081 UniCredit Bank Austria AG Public Sector / Darl ASB ABA BA 10, , variabel AT31 1200 0530 0026 4	851000	AT	2004 - 2033 EUR/4,430% normal verzinst	824 380,61	486 400,00	0,00	43 800,00	19 700,00	63 500,00	0,00	442 600,00	63 500,00
619/2000860 UniCredit Bank Austria AG Public Sector / Darl Sanierung Wohnhäuser- Außenanlagen, Annuitätendarlehen, , variabel AT71 1200 0533 8793 1	853000	AT	2005 - 2030 EUR/4,452% normal verzinst	800 000,00	119 500,00	0,00	14 800,00	5 200,00	20 000,00	0,00	104 700,00	20 000,00
619/2851003 UniCredit Bank Austria AG Public Sector / Darl Vorh. ASB - Kanalbau 2022, , fix AT79 1200 0100 3679 8	851000	AT	2022 - 2042 EUR/2,390% FIX verzinst	900 000,00	864 500,00	0,00	36 300,00	20 800,00	57 100,00	0,00	828 200,00	57 100,00
1278/4000120 Raiffeisen-Landesbank Steiermark AG San. Friedhofstr. 31+33/Siedlerg. /NH, Hypothekendarlehen, , fix AT03 3800 0000 1561 2	853400	AT	2003 - 2028 EUR/0,450% FIX verzinst	633 785,00	153 500,00	0,00	30 400,00	600,00	31 000,00	31 000,00	123 100,00	0,00

## 2. Nachtragsvoranschlag 2024

## Einzelnachweis über Finanzschulden und Schuldendienst (Anlage 6c)

Marktgemeinde Guntramsdorf

Darlehen Darlehensgeber Verwendung Aktenzahl	Ansatz	Staat	Laufzeit	Darlehenshöhe Gesamt	Buchwert 31.12.2023	Zugang	Tilgung	Zinsen	Summe Schuldendienst	Schuldendienst- ersätze	Buchwert 31.12.2024	Netto Schuldendienst
			Währung/Zinssatz Zinsindikator									
1278/4000121 Raiffeisen-Landesbank Steiermark AG San. Friedhofstr. 31+33/Siedlergasse 623+641/NH, Hypothekendarlehen, , fix AT47 3800 0001 1561 2	853400	AT	2010 - 2028	24 215,00	5 800,00	0,00	1 200,00	100,00	1 300,00	1 300,00	4 600,00	0,00
			EUR/0,450%									
1358/4000110 Austrian Anadi Bank AG San. Hauptstr. 53/Rohrg. 15/NH, Hypothekendarlehen, KM Nr. 2, variabel AT79 5200 0007 8928 6	853400	AT	2005 - 2030	916 500,00	292 700,00	0,00	36 400,00	12 700,00	49 100,00	49 100,00	256 300,00	0,00
			euribor3m									
1360/1612024 Bank unbekannt für Darlehen/Leasing Vorh. Straßenbau 2024	612000	AT	2024 - 2034	1 248 000,00	0,00	1 086 300,00	0,00	0,00	0,00	0,00	1 086 300,00	0,00
			EUR/4,500% FIX verzinst									
1360/1815024 Bank unbekannt für Darlehen/Leasing Vorh. Spielplätze 2024	815000	AT	2024 - 2044	195 000,00	0,00	185 400,00	0,00	0,00	0,00	0,00	185 400,00	0,00
			EUR/4,500% euribor6m									
1360/1820024 Bank unbekannt für Darlehen/Leasing Vorh. Bauhof Neubau	820000	AT	2024 - 2049	1 600 000,00	0,00	1 580 000,00	0,00	6 200,00	6 200,00	0,00	1 580 000,00	6 200,00
			EUR/4,500% euribor6m									
1360/1851024 Bank unbekannt für Darlehen/Leasing Vorh. Kanalbau 2024	851000	AT	2024 - 2044	1 375 000,00	0,00	1 287 700,00	0,00	0,00	0,00	0,00	1 287 700,00	0,00
			EUR/4,500% FIX verzinst									
1360/1870224 Bank unbekannt für Darlehen/Leasing Darlehen Vorh. PV-Anlage BORG	870000	AT	2024 - 2034	245 000,00	0,00	245 000,00	0,00	0,00	0,00	0,00	245 000,00	0,00
			EUR/4,500% euribor6m									

## 2. Nachtragsvoranschlag 2024

## Einzelnachweis über Finanzschulden und Schuldendienst (Anlage 6c)

Marktgemeinde Guntramsdorf

Darlehen Darlehensgeber Verwendung Aktenzahl	Ansatz	Staat	Laufzeit	Darlehenshöhe Gesamt	Buchwert 31.12.2023	Zugang	Tilgung	Zinsen	Summe Schuldendienst	Schuldendienst- ersätze	Buchwert 31.12.2024	Netto Schuldendienst
			Währung/Zinssatz Zinsindikator									
8864/1000600 BKS Bank AG Vorh. Straßenbau + Um-u.Zubau Teiche 2020, , fix AT44 1700 0001 4300 8	612000	AT	2019 - 2031 EUR/0,500% FIX verzinst	149 995,50 277 000,00	107 100,00	0,00	14 900,00	500,00	15 400,00	0,00	92 200,00	15 400,00
8864/1000600 BKS Bank AG Vorh. Straßenbau + Um-u.Zubau Teiche 2020, , fix AT44 1700 0001 4300 8	835000	AT	2019 - 2031 EUR/0,500% FIX verzinst	127 004,50 277 000,00	90 600,00	0,00	12 700,00	400,00	13 100,00	0,00	77 900,00	13 100,00
8864/1029023 BKS Bank AG Photovoltaikanlage Rathaus 2023 AT46 1700 0001 4301 1	029000	AT	2023 - 2033 EUR/2,859% euribor6m	130 000,00	130 000,00	0,00	4 900,00	3 700,00	8 600,00	0,00	125 100,00	8 600,00
8864/1269023 BKS Bank AG Vorh. Entw. alte Deponie (Gstettn) 2023 AT68 1700 0001 4301 1	269000	AT	2023 - 2033 EUR/4,500% FIX verzinst	450 000,00	450 100,00	0,00	16 800,00	12 700,00	29 500,00	0,00	433 300,00	29 500,00
8864/1851023 BKS Bank AG Vorh. Kanalbau 2023, fix AT96 1700 0001 4301 1	851000	AT	2023 - 2043 EUR/2,859% FIX verzinst	400 000,00	400 100,00	0,00	14 900,00	11 300,00	26 200,00	0,00	385 200,00	26 200,00
8864/1852001 BKS Bank AG Müllfahrzeug Ankauf 2020, FIX AT03 1700 0000 0001 4	852000	AT	2020 - 2030 EUR/0,610% FIX verzinst	200 000,00	136 300,00	0,00	19 900,00	800,00	20 700,00	0,00	116 400,00	20 700,00
26835/2851004 Erste Bank der oesterreichischen Sparkassen AG Umschuldung ASB 2024-2031 AT15 2011 1295 1943 0	851000	AT	2024 - 2031 EUR/2,670% FIX verzinst	1 716 723,29	0,00	1 716 700,00	0,00	400,00	400,00	0,00	1 716 700,00	400,00

## 2. Nachtragsvoranschlag 2024

## Einzelnachweis über Finanzschulden und Schuldendienst (Anlage 6c)

Marktgemeinde Guntramsdorf

Darlehen	Ansatz	Staat	Laufzeit	Darlehenshöhe	Buchwert	Zugang	Tilgung	Zinsen	Summe	Schuldendienst-	Buchwert	Netto
Darlehensgeber				Gesamt	31.12.2023				Schuldendienst	ersätze	31.12.2024	Schuldendienst
Verwendung			Währung/Zinssatz									
Aktenzahl			Zinsindikator									
37232/1029010	029000	AT	2015 - 2040	9 500 000,00	7 097 300,00	0,00	300 000,00	142 100,00	442 100,00	0,00	6 797 300,00	442 100,00
Hypo NÖ Ankauf Rathaus												
Ankauf Gebäude R4G BT 2,												
Darlehen, FIX verzinst												
AT13 5310 0004 6624 9;												
EUR/1,990%												
FIX verzinst												
600215/1240224	240200	AT	2024 - 2054	2 500 000,00	0,00	2 500 000,00	25 800,00	5 800,00	31 600,00	0,00	2 474 200,00	31 600,00
Kommunalkredit Austria AG												
Vorh. KIGA 2 - Zubau u.												
Aufstockung 2024												
EUR/2,991%												
FIX verzinst												
<b>1.4.2. ... von Finanzunternehmen im Ausland</b>												
<b>1.5. ... von Sonstigen</b>												
<b>Zwischensumme</b>					<b>19 863 100,00</b>	<b>8 604 900,00</b>	<b>3 194 900,00</b>	<b>459 900,00</b>	<b>3 654 800,00</b>	<b>214 700,00</b>	<b>25 273 100,00</b>	<b>3 440 100,00</b>

### 2. Finanzschulden für den laufenden Aufwand

#### 2.1. ... von Trägern des öffentlichen Rechts

##### 2.1.1. ... von Bund, Bundesfonds, Bundeskammern

##### 2.1.2. ... von Ländern, Landesfonds, Landeskammern

##### 2.1.3. ... von Gemeinden, Gemeindeverbänden, Gemeindefonds

##### 2.1.4. ... von Sozialversicherungsträgern

##### 2.1.5. ... von sonstigen Trägern des öffentlichen Rechts

#### 2.2. ... von Beteiligungen der Gebietskörperschaft (ohne Finanzunternehmungen)

#### 2.3. ... von Unternehmen (ohne Beteiligungen und ohne Finanzunternehmungen)

#### 2.4. ... von Finanzunternehmen

##### 2.4.1. ... von Finanzunternehmen im Inland

##### 2.4.2. ... von Finanzunternehmen im Ausland

## 2. Nachtragsvoranschlag 2024

## Einzelnachweis über Finanzschulden und Schuldendienst (Anlage 6c)

Marktgemeinde Guntramsdorf

Darlehen	Ansatz	Staat	Laufzeit	Darlehenshöhe	Buchwert	Zugang	Tilgung	Zinsen	Summe	Schuldendienst-	Buchwert	Netto
Darlehensgeber				Gesamt	31.12.2023				Schuldendienst	ersätze	31.12.2024	Schuldendienst
Verwendung		Währung/Zinssatz										
Aktenzahl		Zinsindikator										
2.5. ... von Sonstigen												
<b>Zwischensumme</b>					0,00	0,00	0,00	0,00	0,00	0,00	0,00	0,00
<b>SUMME (1 und 2)</b>					19 863 100,00	8 604 900,00	3 194 900,00	459 900,00	3 654 800,00	214 700,00	25 273 100,00	3 440 100,00
Davon ohne Quasi-KG *)					14 506 200,00	5 596 700,00	947 300,00	276 100,00	1 223 400,00	4 200,00	19 155 600,00	1 219 200,00
Davon Quasi-KG *)					5 356 900,00	3 008 200,00	2 247 600,00	183 800,00	2 431 400,00	210 500,00	6 117 500,00	2 220 900,00

\*) Quasi-Kapitalgesellschaften außerhalb des Sektors Staat gemäß ESVG (Ansatz 85-86).



Auflage 10.-23.10.24

Leasingspiegel (Anlage 6i)



## 2. Nachtragsvoranschlag 2024

## Leasingspiegel (Anlage 6i)

Marktgemeinde Guntramsdorf

### Finanzierungsleasing

Ansatz- oder Projektbezeichnung	Anschaffungskosten	Buchwert 31.12.2023	Buchwert 31.12.2024	Summe ausstehender Mindestleasing- zahlungen	Laufzeit	Restlaufzeit in Jahren	Kautionen für Finanzierungsleasing
<b>Summe</b>	<b>0,00</b>	<b>0,00</b>	<b>0,00</b>	<b>0,00</b>			

### Wirtschaftliche Unternehmungen, Betriebe, betriebsähnliche Einrichtungen gem. § 1 Abs. 2

<b>Summe</b>	<b>0,00</b>	<b>0,00</b>	<b>0,00</b>	<b>0,00</b>			
--------------	-------------	-------------	-------------	-------------	--	--	--

### Operating Leasing

Ansatz- oder Projektbezeichnung	Laufzeit Grundmietzeit in Jahren	Gesamtkosten	Einmalkautions	Leasingentgelt (ohne laufender Kautions)	Laufende Kautions	Restlaufzeit in Jahren	Kumulierte Restzahlungen
Containeranlage f. Bauhof (820000)	01.10.2014 - 31.08.2024 9,92	144 708,00	0,00	9 600,00	0,00	0,67	9 600,00
<b>Summe</b>		<b>144 708,00</b>	<b>0,00</b>	<b>9 600,00</b>	<b>0,00</b>		<b>9 600,00</b>

### Wirtschaftliche Unternehmungen, Betriebe, betriebsähnliche Einrichtungen gem. § 1 Abs. 2

<b>Summe</b>		<b>0,00</b>	<b>0,00</b>	<b>0,00</b>	<b>0,00</b>		<b>0,00</b>
--------------	--	-------------	-------------	-------------	-------------	--	-------------

Auflage 10.-23.10.24

Auflage 10.-23.10.24

Nachweis über Personalaufwand



## 2. Nachtragsvoranschlag 2024

Marktgemeinde Guntramsdorf

## Nachweis über Personalaufwand

Gruppe	Abschnitt	Ansatz	Beamte der Verwaltung 500000 - 500999	Vertragsbedienstete I 510000 - 510999	Vertragsbedienstete II 511000 - 511999	Angestellte ganzjährig beschäftigt 520000 - 520999	Geldbezüge Aushilfen 521000 - 521999	Angestellte nicht ganzjährig beschäftigt 522000 - 522999	Arbeiter nicht ganzjährig beschäftigt 523000 - 523999	Nebengebühren und Geldaushilfen 560000 - 569999	DGB für Finanzamt (FLAB) 580000 - 580999	Leistungen aus der Selbstträgerschaft 582000 - 582999	Freiwillige Sozialleistungen 590000 - 590999	Pension und sonstige Ruhebezüge 760000 - 760999
0	00	000000	Gewählte Gemeindeorgane											14.700
	01	010000	Zentralamt	77.000	984.300	49.100	69.800	8.700		61.000	38.100	233.000	29.900	
	03	030000	Bauamt		163.800		116.800		1.100	16.200	11.300	55.300	5.000	
	08	080000	Pensionen											249.500
	09	094000	Gemeinschaftspflege										7.800	
		<b>Summe Gruppe 0</b>		<b>77.000</b>	<b>1.148.100</b>	<b>49.100</b>	<b>186.600</b>	<b>8.700</b>	<b>1.100</b>	<b>77.200</b>	<b>49.400</b>	<b>288.300</b>	<b>42.700</b>	<b>264.200</b>
2	20	200000	Verwaltung Unterricht, Erziehung u. Sport										4.000	
	21	211100	Volksschule 1		86.500						3.400	18.800	100	
		211200	Volksschule 2		162.100					500	3.600	32.500	100	
		212000	Mittelschule		234.600					0	7.700	42.900	100	
		215000	Allgemeinbildende höhere Schulen	40.000	34.300			4.600	200	3.100	17.200			
	24	240100	Kindergarten 1 Pfarrgasse		213.200			1.900	0	8.100	49.800	1.300		
		240200	Kindergarten 2 Dr. Karl Rennerstraße		225.000			1.900	0	8.500	48.200	1.300		
		240300	Kindergarten 3 Veltlinerstraße		221.000			1.900	0	7.400	49.600	1.300		
		240400	Kindergarten 4 Rohrgasse		225.600			1.900	0	8.700	53.200	1.300		
		240500	Kindergarten 5 Am Tabor		223.100			1.900	0	8.500	48.300	1.300		
	27	273000	Volksbüchereien	26.500			7.700			2.700	1.300	7.000		
		<b>Summe Gruppe 2</b>		<b>66.500</b>	<b>1.625.400</b>		<b>7.700</b>	<b>14.100</b>	<b>3.400</b>	<b>60.300</b>	<b>367.500</b>	<b>10.800</b>		
3	30	300000	Kulturamt						7.500			500		
	32	321000	Musikheim		13.000			0		700	3.100			
	36	360000	Heimattmuseen		8.800					600	2.400			
		362100	Barockpavillon		3.500					500	1.200			
		<b>Summe Gruppe 3</b>			<b>25.300</b>			<b>7.500</b>		<b>1.800</b>	<b>7.200</b>			
4	40	400000	Sozialamt	128.100						0	4.800	27.400		
		<b>Summe Gruppe 4</b>		<b>128.100</b>						<b>0</b>	<b>4.800</b>	<b>27.400</b>		
8	82	820000	Bauhof	39.900	1.285.300	46.100			318.000	84.900	55.100	351.800	100	
	83	835100	Ozean						25.300	600	700	6.200	100	
		835300	Windradlteich		22.900				8.200	600	1.200	6.900	100	

## 2. Nachtragsvoranschlag 2024

Marktgemeinde Guntramsdorf

## Nachweis über Personalaufwand

Gruppe	Abschnitt	Ansatz	Gesamtsumme
0	00	000000 Gewählte Gemeindeorgane	14.700
	01	010000 Zentralamt	1.550.900
	03	030000 Bauamt	369.500
	08	080000 Pensionen	249.500
	09	094000 Gemeinschaftspflege	7.800
	<b>Summe Gruppe 0</b>		
2	20	200000 Verwaltung Unterricht, Erziehung u. Sport	4.000
	21	211100 Volksschule 1	108.800
		211200 Volksschule 2	198.800
		212000 Mittelschule	285.300
		215000 Allgemeinbildende höhere Schulen	99.400
	24	240100 Kindergarten 1 Pfarrgasse	274.300
		240200 Kindergarten 2 Dr. Karl Rennerstraße	284.900
		240300 Kindergarten 3 Veltlinerstraße	281.200
		240400 Kindergarten 4 Rohrgasse	290.700
		240500 Kindergarten 5 Am Tabor	283.100
	27	273000 Volksbüchereien	45.200
<b>Summe Gruppe 2</b>			<b>2.155.700</b>
3	30	300000 Kulturamt	8.000
	32	321000 Musikheim	16.800
	36	360000 Heimatmuseen	11.800
		362100 Barockpavillon	5.200
	<b>Summe Gruppe 3</b>		
4	40	400000 Sozialamt	160.300
	<b>Summe Gruppe 4</b>		
8	82	820000 Bauhof	2.181.200
	83	835100 Ozean	32.900
		835300 Windradlteich	39.900



## 2. Nachtragsvoranschlag 2024

Marktgemeinde Guntramsdorf

## Nachweis über Personalaufwand

Gruppe	Abschnitt	Ansatz	Beamte der Verwaltung 500000 - 500999	Vertragsbedienstete I 510000 - 510999	Vertragsbedienstete II 511000 - 511999	Angestellte ganzjährig beschäftigt 520000 - 520999	Geldbezüge Aushilfen 521000 - 521999	Angestellte nicht ganzjährig beschäftigt 522000 - 522999	Arbeiter nicht ganzjährig beschäftigt 523000 - 523999	Nebengebühren und Geldaushilfen 560000 - 569999	DGB für Finanzamt (FLAB) 580000 - 580999	Leistungen aus der Selbstträgerschaft 582000 - 582999	Freiwillige Sozialleistungen 590000 - 590999	Pension und sonstige Ruhebezüge 760000 - 760999
8	85	851000 Betriebe der Abwasserbeseitigung		174.800	270.500	185.600				44.500	16.700	98.900	9.500	
	87	878000 Wirtschaftliche Unternehmungen Druckfabrik Guntramsdorf				98.700					3.700	19.000		
		878100 Facility Management		85.000		35.700				17.500	5.300	34.200		
	88	882000 Werbetriebe		109.900						1.700	4.400	23.700	1.800	
<b>Summe Gruppe 8</b>				<b>409.600</b>	<b>1.578.700</b>	<b>366.100</b>			<b>351.500</b>	<b>149.800</b>	<b>87.100</b>	<b>540.700</b>	<b>11.600</b>	
9	90	900000 Gesonderte Verwaltung		399.600				2.100		4.900	15.200	85.200	7.900	
	<b>Summe Gruppe 9</b>				<b>399.600</b>			<b>2.100</b>		<b>4.900</b>	<b>15.200</b>	<b>85.200</b>	<b>7.900</b>	
<b>Summe gesamt</b>			<b>77.000</b>	<b>2.151.900</b>	<b>3.278.500</b>	<b>552.700</b>	<b>7.700</b>	<b>10.800</b>	<b>374.200</b>	<b>235.300</b>	<b>218.600</b>	<b>1.316.300</b>	<b>73.000</b>	<b>264.200</b>

Gruppe	Abschnitt	Ansatz	Gesamtsumme
8	85	851000 Betriebe der Abwasserbeseitigung	800.500
	87	878000 Wirtschaftliche Unternehmungen Druckfabrik Guntramsdorf	121.400
		878100 Facility Management	177.700
	88	882000 Werbetriebe	141.500
<b>Summe Gruppe 8</b>			<b>3.495.100</b>
9	90	900000 Gesonderte Verwaltung	514.900
	<b>Summe Gruppe 9</b>		
<b>Summe gesamt</b>			<b>8.560.200</b>

Auflage 10.-23.10.24

Dienstpostenplan  
- interne Anlage b



## Dienstpostenplan 2. Nachtragsvoranschlag 2024

				Funktionsdienstposten			
DZ	Bezeichnung des Dienstzweiges	Anzahl	Entlohnungsgruppe	Anzahl	FGrp	Bezeichnung	Pzgl.
87	Allgemeiner Hilfsdienst	1	2				
85	Mittlerer Verwaltungs- und Kanzleidienst	1	4				
71	Verwaltungsfachdienst	1		1	7 b)	Leitung Bildung	
71	Verwaltungsfachdienst	24	5				
69	Rechnungsfachdienst	7	5				
56	Gehobener Verwaltungsdienst	1		1	9 a)	Amtsleiter	✓
56	Gehobener Verwaltungsdienst	1		1	8 b)	Amtsleiter Stv.	✓
56	Gehobener Verwaltungsdienst	1	6			Beamter	
54	Rechnungs-(Buchhaltungs-) dienst	1		1	8 b)	Leitung Finanzverw.	
54	Rechnungs-(Buchhaltungs-) dienst	1		1	8 b)	Stv. Leitung Finanzverw.	
54	Rechnungs-(Buchhaltungs-) dienst	4	6				
46	Gehobener Bau-, Vermessungs- und technischer Dienst	1		1	8 b)	Leitung Bauamt/Bauhof	
46	Gehobener Bau-, Vermessungs- und technischer Dienst	1		1	8 b)	Stv. Leitung BA/Bauhof	
46	Gehobener Bau-, Vermessungs- und technischer Dienst	5	6				
45	Rechtskundiger Verwaltungsdienst	1	7				
17	Hilfsdienst	7	1				
15	Hilfsdienst mit einschlägigen Vorkenntnissen	3	2				
12	Kindergartenhilfsdienst	45	3				
11	Angelernter Arbeiter	19	3				
7	Schulwart mit Zusatzverwendung im handwerklichen Bereich	5	4				
6	Klärfacharbeiter	5	5				
2	Facharbeiter	24	5				
<b>Gesamtsumme</b>		<b>159</b>					

Auflage 10.-23.10.24

Auflage 10.-23.10.24

Dienstzweigeverzeichnis.pdf





**Dienstzweigverzeichnis**  
(Nr. 1-17)  
statt früher Nr. 1-31

<b>1. Gehobener Facharbeiter (gemäß § 6 Abs. 1 lit.b Z 3)</b>	<b>VI</b>
<b>2. Facharbeiter</b>	<b>V</b>
3. Sprengmeister und Brunnenbohrmeister	V
4. Sportlehrer (Schwimmlehrer)	V
5. Maschinist, Dampfkesselwärter, Turbinenwärter und Heizer in Hochdruckkesselanlagen	V
6. Klärfacharbeiter	V
7. Schulwart mit Zusatzverwendung im handwerklichen Bereich	IV
8. Leichenwäscher, Einsargler und Bestattungsarbeiter	IV
9. Bademeister	IV
10. Kraftwagenlenker ohne Lehrabschluß, aber mit fünfjähriger einschlägiger Verwendung	IV
<b>11. angelernter Arbeiter</b>	<b>III</b>
12. Kindergartenhilfsdienst	III
13. Portiere und Telefonisten mit überwiegender Zusatzverwendung	III
14. Kraftwagenlenker	III
<b>15. Hilfsdienst mit einschlägigen Vorkenntnissen (z. B. Bauhilfsarbeiter, Hilfskoch, Amtswart, Postbote, Portier, Telefonist)</b>	<b>II</b>
16. Schulwart	II
<b>17. Hilfsdienst</b>	<b>I</b>

**DIENSTZWEIGEVERZEICHNIS**

**Nummer der Dienstzweige 1-17**

**Verwendungsgruppen: I bis VI**

---

Aufnahmebedingungen und Erfordernisse

---

A: Nachweis der für den jeweiligen Dienstzweig erforderlichen Kenntnisse:

### Dienstzweig: Rechtskundiger Verwaltungsdienst

**Nummer des Dienstzweiges: 45**

**Verwendungsgruppe: VII**

---

Aufnahmebedingungen und Erfordernisse

Dienstprüfung

---

A: Die Vollendung der rechtswissenschaftlichen Studien.

DP: Erfolgreiche Ablegung der Prüfung für den rechtskundigen Verwaltungsdienst nach mindestens einjähriger Verwendung im Dienstzweig.

Folgende Gemeindebeamten sind berechtigt für die Dauer der Funktion folgende Funktionsbezeichnungen zu führen:

**Art der Funktion:**

**Funktionsbezeichnung:**

Leitender Gemeindebeamter in einer Stadt mit eigenem Statut

“Magistratsdirektor der”

Leitender Gemeindebeamter in einer Stadtgemeinde

“Stadtamtsdirektor der”

Leitender Gemeindebeamter in einer Marktgemeinde

“Gemeinde-Amtsdirktor der”

### Dienstzweig: Gehobener Bau-, Vermessungs- und technischer Dienst

**Nummer des Dienstzweiges: 46**

**Verwendungsgruppe: VI**

---

Aufnahmebedingungen und Erfordernisse

Dienstprüfung

---

A: Die Reifeprüfung an einer höheren Schule.

DP: Erfolgreiche Ablegung der Prüfung für den gehobenen Bau- und technischen Dienst nach mindestens einjähriger Verwendung im Dienstzweig.

Anmerkung:

Der Leiter des gesamten Baudienstes in einer Markt- oder Stadtgemeinde oder Stadt mit eigenem Statut ist berechtigt für die Dauer der Funktion die Funktionsbezeichnung “Baudirektor d.” zu führen.

### Dienstzweig: Rechnungs-(Buchhaltungs-)dienst

**Nummer des Dienstzweiges: 54**

**Verwendungsgruppe: VI**

---

Aufnahmebedingungen und Erfordernisse

---

A: Reifeprüfung an einer höheren Schule.

DP: Erfolgreiche Ablegung der Gemeindedienstprüfung für den Rechnungs-(Buchhaltungs-)dienst und den gehobenen Verwaltungsdienst.

Anmerkung:

Folgende Gemeindebeamte sind berechtigt in Städten mit eigenem Statut oder Gemeinden mit gegliederter Verwaltung für die Dauer der Funktion folgende Funktionsbezeichnung zu führen:

**Art der Funktion:**

Leiter einer zentralen Buchhaltung

Leiter des Kammeramtes

**Funktionsbezeichnung:**

“Buchhaltungsdirektor der”

“Kammeramtsdirektor der”

### Dienstzweig: Gehobener Verwaltungsdienst

**Nummer des Dienstzweiges: 56**

**Verwendungsgruppe: VI**

---

Aufnahmebedingungen und Erfordernisse

---

Dienstprüfung

A: Die Reifeprüfung an einer höheren Schule.

DP: Die erfolgreiche Ablegung der Gemeindedienstprüfung für den Rechnungs-(Buchhaltungs-)dienst und den gehobenen Verwaltungsdienst.

Anmerkung:

Folgende Gemeindebeamte sind berechtigt für die Dauer der Funktion folgende Funktionsbezeichnung zu führen:

**Art der Funktion:**

Leitender Gemeindebeamter in einer Stadtgemeinde

Leitender Gemeindebeamter in einer Gemeinde oder Marktgemeinde

Leiter der wirtschaftlichen, administrativen und technischen Angelegenheiten einer Krankenanstalt

Verwalter eines Schlachthofes

**Funktionsbezeichnung:**

“Stadtamtsdirektor”

“Obersekretär”

“Kaufmännischer Direktor der betreffenden Krankenanstalt”

“Verwaltungsdirektor des Schlachthofes”

Leiter der gemeindeeigenen Unternehmungen

“Verwaltungsdirektor der Gemeindebetriebe  
(in Städten mit eigenem Statut und  
Stadtgemeinden: der Stadtwerke)”

#### **Dienstweig: Rechnungsfachdienst**

**Nummer des Dienstzweiges: 69**

**Verwendungsgruppe: V**

---

Aufnahmebedingungen und Erfordernisse

Dienstprüfung

---

A: Erfüllung der im § 6 Abs.1 lit.c vorgeschriebenen  
Erfordernisse, wobei die Verwendung im Dienstweig  
Nr. 85 maßgebend ist.

DP: Die erfolgreiche Ablegung der  
Gemeindedienstprüfung für den  
Verwaltungsfachdienst und den  
Rechnungsfachdienst.

#### **Dienstweig: Verwaltungsfachdienst**

**Nummer des Dienstzweiges: 71**

**Verwendungsgruppe: V**

---

Aufnahmebedingungen und Erfordernisse

Dienstprüfung

---

A: Erfüllung der im § 6 Abs. 1 lit.c vorgeschriebenen  
Erfordernisse, wobei die Verwendung im Dienstweig  
Nr. 85 maßgebend ist.

DP: Die erfolgreiche Ablegung der  
Gemeindedienstprüfung für den  
Verwaltungsfachdienst und den  
Rechnungsfachdienst.

Anmerkung:

Folgende Gemeindebeamte sind berechtigt für die Dauer der Funktion folgende Funktionsbezeichnungen  
zu führen:

**Art der Funktion:**

Leitende Gemeindebeamte in einer Stadtgemeinde  
Leitende Gemeindebeamte in einer Marktgemeinde  
Leitende Gemeindebeamte in einer Gemeinde  
Leiter der wirtschaftlichen, administrativen und  
technischen Angelegenheiten einer Krankenanstalt

**Funktionsbezeichnung:**

“Stadtamtsdirektor”  
“Obersekretär”  
“Sekretär”  
“Kaufmännischer Direktor der betreffenden  
Krankenanstalt”

**Dienstweig: Mittlerer Verwaltungs- und Kanzleidienst**

**Nummer des Dienstzweiges: 85**

**Verwendungsgruppe: IV**

---

Aufnahmebedingungen und Erfordernisse

Dienstprüfung

---

A: Erfüllung der im § 6 Abs. 1 lit.d vorgeschriebenen Erfordernisse.

DP: Die erfolgreiche Ablegung der Gemeindedienstprüfung für den mittleren Verwaltungs- und Kanzleidienst.

**Dienstweig: Allgemeiner Hilfsdienst**

**Nummer des Dienstzweiges: 87**

**Verwendungsgruppe: II**

---

Aufnahmebedingungen und Erfordernisse

---

A: Die für den Dienstweig erforderlichen Kenntnisse.

Auflage 10.-23.10.24

Auflage 10.-23.10.24

Querschnitt (Anlage 5b)





## 2. Nachtragsvoranschlag 2024

Marktgemeinde Guntramsdorf

## Querschnitt (Anlage 5b)

VQS-Pos.	Zuordnung der MVAG	Bezeichnung	Anmerkungen	Gesamt-Haushalt	Haushalt ohne Quasi-KG	Quasi-KG <sup>2</sup>
<b>Mittelaufbringung (Erträge bzw. Einzahlungen und erhaltene Kapitaltransfers)</b>						
10	3111	Einzahlungen aus eigenen Abgaben		9 960 000,00	9 960 000,00	0,00
11	2112	Erträge aus Ertragsanteilen		9 445 000,00	9 445 000,00	0,00
12	2113, 2114, 2115	Erträge aus Gebühren, Leistungen, Besitz und wirtschaftlicher Tätigkeit		10 004 900,00	3 597 700,00	6 407 200,00
13	2116	Erträge aus Veräußerungen, sonstige Erträge	ohne Gruppe (Konto) 806, 807, 899	1 593 500,00	1 389 500,00	204 000,00
14	2117	Nicht finanzierungswirksame operative Erträge	ohne Gruppe (Konto) 817, 819, 891	0,00	0,00	0,00
15	212x	Erträge aus Transfers	ohne Gruppe (Konto) 813	1 802 900,00	1 451 200,00	351 700,00
16	213x	Finanzerträge	ohne Gruppe (Konto) 818, 821, 825, 826	23 900,00	23 900,00	0,00
17	333x	Erhaltene Kapitaltransfers		615 000,00	374 600,00	240 400,00
19	<b>Summe 1 (Mittelaufbringung bereinigt)<sup>3</sup></b>			<b>33 445 200,00</b>	<b>26 241 900,00</b>	<b>7 203 300,00</b>
<b>Mittelverwendung (Aufwendungen)</b>						
20	2211, 2212, 2213	Finanzierungswirksamer Personalaufwand		8 295 600,00	7 495 100,00	800 500,00
21	2221 - 2225	Finanzierungswirksamer Sachaufwand	ohne Gruppe (Konto) 799	14 448 300,00	9 462 100,00	4 986 200,00
22	2226	Verluste aus dem Abgang von Anlagevermögen, Rückstellungen für ausstehende Rechnungen	nur Gruppe (Konto) 683, 688	0,00	0,00	0,00
23	223x	Transferaufwand	ohne Gruppe (Konto) 696, 761	7 645 100,00	7 645 100,00	0,00
24	224x	Finanzaufwand	ohne Gruppe (Konto) 652, 654, 682, 694, 697, 699	1 675 700,00	1 047 700,00	628 000,00
29	<b>Summe 2 (Mittelverwendung bereinigt)<sup>3</sup></b>			<b>32 064 700,00</b>	<b>25 650 000,00</b>	<b>6 414 700,00</b>
<b>Vermögensbildung (Sachanlagevermögen), inkl. Vorräte</b>						
30	341x	Immaterielle Vermögenswerte und Sachanlagen (Zugang/Auszahlungen)	ohne Gruppe (Konto) 080-083	10 318 500,00	8 244 500,00	2 074 000,00
31	331x	Immaterielle Vermögenswerte und Sachanlagen (Abgang/Einzahlungen)	ohne Gruppe (Konto) 080-083, 800-806 (Abgang mit Minus erfassen)	0,00	0,00	0,00
32	3221	Vorräte (Saldo/Auszahlungen)	ohne Unterklasse 40-48	7 600,00	7 600,00	0,00
39	<b>Summe 3 (Vermögensbildung bereinigt)<sup>3</sup></b>			<b>10 326 100,00</b>	<b>8 252 100,00</b>	<b>2 074 000,00</b>
49	<b>Saldo = Summe 1 - Summe 2 - Summe 3</b>			<b>-8 945 600,00</b>	<b>-7 660 200,00</b>	<b>-1 285 400,00</b>

## 2. Nachtragsvoranschlag 2024

Marktgemeinde Guntramsdorf

## Querschnitt (Anlage 5b)

VQS-Pos.	Zuordnung der MVAG	Bezeichnung	Anmerkungen	Gesamt-Haushalt	Haushalt ohne Quasi-KG	Quasi-KG <sup>2</sup>
<b>Überrechnung Quasi-Kapitalgesellschaften (Quasi-KG) gemäß ESVG</b>						
50	2301	Entnahmen von Haushaltsrücklagen		n.a.	n.a.	0,00
51	2401	Zuweisungen an Haushaltsrücklagen		n.a.	n.a.	-255 900,00
52	332x	Einzahlungen aus der Rückzahlung von Darlehen sowie gewährten Vorschüssen	ohne Gruppe (Konto) 273, 280-282	n.a.	n.a.	0,00
53	342x	Auszahlungen aus der Gewährung von Darlehen sowie gewährten Vorschüssen	ohne Gruppe (Konto) 273, 280-282	n.a.	n.a.	0,00
54	351x	Einzahlungen aus der Aufnahme von Finanzschulden		n.a.	n.a.	3 008 200,00
55	361x	Auszahlungen aus der Tilgung von Finanzschulden		n.a.	n.a.	-2 247 600,00
59	<b>Überrechnung Quasi-KG Summe aus Position 49 (Quasi-KG) und Position 50 bis 55</b>			<b>n.a.</b>	<b>n.a.</b>	<b>-780 700,00</b>
60	<b>Finanzierungssaldo (Voranschlag) aus Position 49 (Haushalt ohne Quasi- KG) und Position 59 (Quasi-KG) <sup>1</sup></b>			<b>n.a.</b>	<b>-8 440 900,00</b>	<b>n.a.</b>
61	<b>Erläuterungen der Gebietskörperschaft (optional)</b>					

1) Entsprechend den Bestimmungen des Artikel 15 Abs. 1 Österreichischer Stabilitätspakt sind die Daten bzw. Grobplanungen der Gemeinden landesweise im Wege der Länder vorzulegen, das ausgewiesene Einzelergebnis der Gemeinde zum Finanzierungssaldo gemäß Pos. 60 hat nur bedingte Aussagekraft für das Gesamtergebnis der Haushaltskoordinierung.

2) Quasi-Kapitalgesellschaften außerhalb des Sektors Staat gemäß ESVG (Ansatz 85-86).

3) Mittelaufbringung und -verwendung sowie Vermögensbildung bereinigt näherungsweise im Sinne der Einnahmen und Ausgaben gemäß ESVG.

Auflage 10.-23.10.24

Nachweis über haushaltsinterne Vergütungen (Anlage 6f)





## 2. Nachtragsvoranschlag 2024

Marktgemeinde Guntramsdorf

## Nachweis über haushaltsinterne Vergütungen (Anlage 6f)

Gruppenebene		Erträge	Aufwendungen
0	Vertretungskörper und allgemeine Verwaltung	0,00	6 800,00
1	Öffentliche Ordnung und Sicherheit	0,00	500,00
2	Unterricht, Erziehung, Sport und Wissenschaft	0,00	40 000,00
3	Kunst, Kultur und Kultus	0,00	43 700,00
4	Soziale Wohlfahrt und Wohnbauförderung	0,00	1 100,00
5	Gesundheit	0,00	1 100,00
6	Straßen- und Wasserbau, Verkehr	0,00	24 600,00
7	Wirtschaftsförderung	0,00	700,00
8	Dienstleistungen	1 113 700,00	995 200,00
9	Finanzwirtschaft	0,00	0,00
<b>Summe</b>		<b>1 113 700,00</b>	<b>1 113 700,00</b>

Auflage 10.-23.10.24

<b>Seite</b>	<b>Inhalt</b>
3	Vorbericht
17	NVA Ergebnishaushalt Gesamt 1. Ebene (Anlage 1a) - interne Vergütungen enthalten
21	NVA Ergebnishaushalt Gesamt 1. und 2. Ebene (Anlage 1a) - interne Vergütungen enthalten
25	NVA Finanzierungshaushalt Gesamt 1. Ebene (Anlage 1b) - interne Vergütungen enthalten
29	NVA Finanzierungshaushalt Gesamt 1. und 2. Ebene (Anlage 1b) - interne Vergütungen enthalten
35	Haushaltspotential (aufbauend auf der Ergebnisrechnung)
41	NVA Ergebnis- und Finanzierungsvoranschlag Detailnachweis
189	NVA Nachweis der Investitionstätigkeit
213	Nachweis über Transferzahlungen (Anlage 6a)
217	Nachweis über Haushaltsrücklagen und Zahlungsmittelreserven (Anlage 6b)
221	Einzelnachweis über Finanzschulden und Schuldendienst (Anlage 6c)
233	Leasingspiegel (Anlage 6i)
237	Nachweis über Personalaufwand
243	Dienstpostenplan
247	Dienstzweigeverzeichnis.pdf
255	Querschnitt (Anlage 5b)
259	Nachweis über haushaltsinterne Vergütungen (Anlage 6f)